

INFORME DE ACCESIBILIDAD WEB

SEGUIMIENTO SIMPLIFICADO
UNE-EN 301549:2022

SITIO WEB

<https://transparencia.tijarafe.net/>

Informe emitido bajo demanda

El resumen de resultados reflejados en este informe contiene datos ESTIMADOS. Es SIEMPRE necesaria una revisión manual experta complementando todos los requisitos de UNE-EN 301549:2022. Este documento NO constituye el "Informe de Revisión de la Accesibilidad" que se deberá realizar siguiendo los requisitos del artículo 17 del RD 1112/2018 para las revisiones de accesibilidad.

ÍNDICE

1.INTRODUCCIÓN	1
1.1.CÓMO UTILIZAR EL INFORME	2
1.2.PASOS A SEGUIR TRAS RECIBIR EL INFORME	3
2.MUESTRA DE PÁGINAS	4
3.RESUMEN DE RESULTADOS	6
3.1.RESULTADOS GLOBALES	6
3.2.PUNTUACIÓN MEDIA Y NIVEL DE ADECUACIÓN ESTIMADO DE CADA PÁGINA	8
3.3.PUNTUACIÓN MEDIA DE VERIFICACIÓN A NIVEL DE SITIO WEB	10
3.4.PUNTUACIONES MEDIAS DE VERIFICACIONES. NIVEL A	11
3.5.PUNTUACIONES MEDIAS DE VERIFICACIONES. NIVEL AA	12
4.RESULTADOS POR VERIFICACIÓN Y PÁGINA	13
4.1.TABLA DE RESULTADOS POR VERIFICACIÓN Y PÁGINA. NIVEL A	14
4.2.TABLA DE RESULTADOS POR VERIFICACIÓN Y PÁGINA. NIVEL AA	16
5.RESULTADOS: PÁGINA 1	18
5.1.INCIDENCIAS.NIVEL DE ADECUACIÓN A	19
5.2.INCIDENCIAS.NIVEL DE ADECUACIÓN AA	27
6.RESULTADOS: PÁGINA 2	29
6.1.INCIDENCIAS.NIVEL DE ADECUACIÓN A	30
6.2.INCIDENCIAS.NIVEL DE ADECUACIÓN AA	36
7.RESULTADOS: PÁGINA 3	38
7.1.INCIDENCIAS.NIVEL DE ADECUACIÓN A	39
7.2.INCIDENCIAS.NIVEL DE ADECUACIÓN AA	45
8.RESULTADOS: PÁGINA 4	47
8.1.INCIDENCIAS.NIVEL DE ADECUACIÓN A	48
8.2.INCIDENCIAS.NIVEL DE ADECUACIÓN AA	55
9.RESULTADOS: PÁGINA 5	57
9.1.INCIDENCIAS.NIVEL DE ADECUACIÓN A	58
9.2.INCIDENCIAS.NIVEL DE ADECUACIÓN AA	65
10.RESULTADOS: PÁGINA 6	67
10.1.INCIDENCIAS.NIVEL DE ADECUACIÓN A	68
10.2.INCIDENCIAS.NIVEL DE ADECUACIÓN AA	76
11.RESULTADOS: PÁGINA 7	78
11.1.INCIDENCIAS.NIVEL DE ADECUACIÓN A	79

11.2.INCIDENCIAS.NIVEL DE ADECUACIÓN AA	85
12.RESULTADOS: PÁGINA 8	87
12.1.INCIDENCIAS.NIVEL DE ADECUACIÓN A	88
12.2.INCIDENCIAS.NIVEL DE ADECUACIÓN AA	96
13.RESULTADOS: PÁGINA 9	98
13.1.INCIDENCIAS.NIVEL DE ADECUACIÓN A	99
13.2.INCIDENCIAS.NIVEL DE ADECUACIÓN AA	106
14.RESULTADOS: PÁGINA 10	108
14.1.INCIDENCIAS.NIVEL DE ADECUACIÓN A	109
14.2.INCIDENCIAS.NIVEL DE ADECUACIÓN AA	115
15.RESULTADOS: PÁGINA 11	117
15.1.INCIDENCIAS.NIVEL DE ADECUACIÓN A	118
15.2.INCIDENCIAS.NIVEL DE ADECUACIÓN AA	129
16.RESULTADOS: PÁGINA 12	131
16.1.INCIDENCIAS.NIVEL DE ADECUACIÓN A	132
16.2.INCIDENCIAS.NIVEL DE ADECUACIÓN AA	138
17.RESULTADOS: PÁGINA 13	140
17.1.INCIDENCIAS.NIVEL DE ADECUACIÓN A	141
17.2.INCIDENCIAS.NIVEL DE ADECUACIÓN AA	147
18.RESULTADOS: PÁGINA 14	149
18.1.INCIDENCIAS.NIVEL DE ADECUACIÓN A	150
18.2.INCIDENCIAS.NIVEL DE ADECUACIÓN AA	156
19.RESULTADOS: PÁGINA 15	158
19.1.INCIDENCIAS.NIVEL DE ADECUACIÓN A	159
19.2.INCIDENCIAS.NIVEL DE ADECUACIÓN AA	165
20.RESULTADOS: PÁGINA 16	167
20.1.INCIDENCIAS.NIVEL DE ADECUACIÓN A	168
20.2.INCIDENCIAS.NIVEL DE ADECUACIÓN AA	174
21.RESULTADOS: PÁGINA 17	176
21.1.INCIDENCIAS.NIVEL DE ADECUACIÓN A	177
21.2.INCIDENCIAS.NIVEL DE ADECUACIÓN AA	183
22.RESULTADOS: PÁGINA 18	185
22.1.INCIDENCIAS.NIVEL DE ADECUACIÓN A	186
22.2.INCIDENCIAS.NIVEL DE ADECUACIÓN AA	192

23.RESULTADOS: PÁGINA 19	194
23.1.INCIDENCIAS.NIVEL DE ADECUACIÓN A	195
23.2.INCIDENCIAS.NIVEL DE ADECUACIÓN AA	201
24.RESULTADOS: PÁGINA 20	203
24.1.INCIDENCIAS.NIVEL DE ADECUACIÓN A	204
24.2.INCIDENCIAS.NIVEL DE ADECUACIÓN AA	211
25.RESULTADOS: PÁGINA 21	213
25.1.INCIDENCIAS.NIVEL DE ADECUACIÓN A	214
25.2.INCIDENCIAS.NIVEL DE ADECUACIÓN AA	221
26.RESULTADOS: PÁGINA 22	223
26.1.INCIDENCIAS.NIVEL DE ADECUACIÓN A	224
26.2.INCIDENCIAS.NIVEL DE ADECUACIÓN AA	230
27.RESULTADOS: PÁGINA 23	232
27.1.INCIDENCIAS.NIVEL DE ADECUACIÓN A	233
27.2.INCIDENCIAS.NIVEL DE ADECUACIÓN AA	240
28.RESULTADOS: PÁGINA 24	241
28.1.INCIDENCIAS.NIVEL DE ADECUACIÓN A	242
28.2.INCIDENCIAS.NIVEL DE ADECUACIÓN AA	248
29.RESULTADOS: PÁGINA 25	250
29.1.INCIDENCIAS.NIVEL DE ADECUACIÓN A	251
29.2.INCIDENCIAS.NIVEL DE ADECUACIÓN AA	257
30.RESULTADOS: PÁGINA 26	259
30.1.INCIDENCIAS.NIVEL DE ADECUACIÓN A	260
30.2.INCIDENCIAS.NIVEL DE ADECUACIÓN AA	266
31.RESULTADOS: PÁGINA 27	268
31.1.INCIDENCIAS.NIVEL DE ADECUACIÓN A	269
31.2.INCIDENCIAS.NIVEL DE ADECUACIÓN AA	275
32.RESULTADOS: PÁGINA 28	277
32.1.INCIDENCIAS.NIVEL DE ADECUACIÓN A	278
32.2.INCIDENCIAS.NIVEL DE ADECUACIÓN AA	284
33.RESULTADOS: PÁGINA 29	286
33.1.INCIDENCIAS.NIVEL DE ADECUACIÓN A	287
33.2.INCIDENCIAS.NIVEL DE ADECUACIÓN AA	293
34.RESULTADOS: PÁGINA 30	295



34.1.INCIDENCIAS.NIVEL DE ADECUACIÓN A	296
34.2.INCIDENCIAS.NIVEL DE ADECUACIÓN AA	302
35.RESULTADOS: PÁGINA 31	304
35.1.INCIDENCIAS.NIVEL DE ADECUACIÓN A	305
35.2.INCIDENCIAS.NIVEL DE ADECUACIÓN AA	313
36.ANEXO I: METODOLOGÍA DEL OBSERVATORIO	315

1. INTRODUCCIÓN

El 20 de septiembre de 2018 entraron en vigor la mayoría de las provisiones del nuevo *Real Decreto 1112/2018, de 7 de septiembre, sobre accesibilidad de los sitios web y aplicaciones para dispositivos móviles del sector público* que traspone al ordenamiento jurídico español el *Directiva (UE) 2016/2102 del Parlamento Europeo y del Consejo, de 26 de octubre de 2016, sobre la accesibilidad de los sitios web y aplicaciones para dispositivos móviles de los organismos del sector público*.

Entre las nuevas medidas puestas en marcha destaca la necesidad de establecimiento de una política de monitorización y reporte del estado de cumplimiento que se desarrolla en virtud del capítulo III sobre control, revisión, seguimiento y presentación de informes del citado Real Decreto. Según el Real Decreto, el Ministerio de Política Territorial y Función Pública, a través de la Secretaría General de Administración Digital, en el marco del *Observatorio de Accesibilidad Web*, es el encargado de coordinar y llevar a cabo estas acciones. Actualmente estas competencias han sido transferidas al Ministerio de Asuntos económicos y Transformación digital.

La Comisión Europea ha establecido en la *Decisión de Ejecución (UE) 2018/1524*, dos métodos de revisión que deberán aplicar los estados miembros, el método simplificado y el método en profundidad.

El Observatorio de Accesibilidad Web ha desarrollado la *Metodología de Seguimiento Simplificado UNE-EN 301549:2022*, utilizada por el estado español para aplicar el seguimiento simplificado, desarrollada en base a la norma española UNE-EN 301549:2022 Requisitos de accesibilidad para productos y servicios TIC, que es la traducción española de la norma *EN 301549 V3.2.1 (2021-03) Requisitos de accesibilidad para los productos y servicios de las TIC*. Estas normas están a su vez alineadas con las WCAG 2.1 del W3C.

Este informe se emite a solicitud del interesado desde el **Servicio de Diagnóstico en línea**. Este servicio ofrece una estimación de la situación de accesibilidad del sitio web basado en la metodología anteriormente indicada.

Este documento NO constituye el “Informe de revisión de la accesibilidad” que se deberá realizar siguiendo los requisitos del artículo 17 del RD 1112/2018 para las revisiones de accesibilidad.

1.1. CÓMO UTILIZAR EL INFORME

En primer lugar es necesario comentar, que junto con este informe de accesibilidad web, también se recibe un archivo **código_fuente.zip**, que contiene el código en base al cual se ha realizado la evaluación de accesibilidad y se han detectado los errores. Cuando el informe solicitado es de **Sitio web** o de **Listado de páginas**, el archivo contiene una carpeta por cada página analizada, y dentro de la cual se almacena el código HTML, el archivo CSS y las referencias de la página en cuestión. Cuando el informe solicitado es de **Código fuente**, el archivo contiene el archivo que el usuario ha enviado al servicio de diagnóstico, con el mismo nombre con el que el usuario lo envió.

A continuación, se detalla cómo está organizado el informe actual.

En primer lugar, en función del tipo de análisis solicitado (Código fuente o Sitio Web / Conjunto de URLs), el "apartado 2" será "2. Código fuente analizado" o "2. Muestra de páginas". El apartado *2. Código fuente analizado* indica el nombre del fichero de código fuente analizado. El apartado *2. Muestra de páginas* indica el listado de páginas web analizadas, cuyo número varía en función de la complejidad del sitio web.

El apartado *3 Resumen de resultados* es el apartado clave a leer y procesar en primera instancia, dado que **aporta la vista general de situación del sitio web**. Recoge un resumen de los resultados del informe, indicando la puntuación del sitio web, el nivel de adecuación estimado así como la situación de cumplimiento estimada. También se aporta la Puntuación media de cada página analizada así como la Puntuación media de cada verificación a nivel de sitio web. Este apartado recoge información agregada, ya sea a nivel de sitio web, a nivel de página (indicando la puntuación media de la página agregando el conjunto de verificaciones) o a nivel de verificación (indicando la puntuación media de la verificación agregando la información de todas las páginas).

El apartado *4 Resultados por verificación* es clave para profundizar en el conocimiento de la situación de accesibilidad del sitio web. **Se debe consultar siempre antes de proseguir con la lectura del informe**. Este apartado presenta en modo tabla el valor y la modalidad para cada una de las verificaciones y para cada una de las páginas analizadas. Además, en la última fila de la tabla se recoge la conformidad estimada de cada una de las verificaciones a nivel de sitio web. Estas tablas aportan mucha información, pues permiten obtener una visión rápida de qué verificaciones están fallando y en qué páginas. A partir de esta información, será más sencillo tomar decisiones sobre qué errores corregir antes o qué páginas (o tipo de páginas) concentran la mayor parte de los problemas.

En función de las conclusiones anteriores, se pueden consultar para cada una de las páginas que más nos interesen el apartado *Resultados: Página X*, que muestra información descriptiva de los resultados de cada página, indicando el valor y la modalidad para cada una de las verificaciones. El apartado "Incidencias" aparece solo cuanto existan fallos de accesibilidad. En dicho apartado se muestran las comprobaciones en las que la página web está fallando, junto con su localización exacta dentro del código fuente, una descripción del error y una posible solución. Esto dependerá de la complejidad concreta del error.

1.2. PASOS A SEGUIR TRAS RECIBIR EL INFORME

Con el objetivo de ayudar al destinatario de este informe, a continuación se indican los pasos a realizar tras recibir el informe:

- **Corregir los errores de accesibilidad** indicados en este informe en el apartado 'Incidencias' de cada página. **En caso de tener dudas con respecto a la información suministrada en el informe, se puede utilizar para resolverlas el foro disponible en la pestaña “Colaboración”, dentro de la [comunidad de accesibilidad](#).**
- **Solicitar un nuevo informe al servicio de diagnóstico en línea** del Observatorio para verificar la consolidación de los cambios realizados en la fase anterior.

Hasta aquí, se estaría cumpliendo con la mejora de la accesibilidad en el marco del **seguimiento simplificado** establecido en la [Decisión de Ejecución \(UE\) 2018/1524](#) (**subconjunto de criterios de conformidad de verificación automática**)

En cualquier caso, esta revisión debería ser complementada para considerar **todos los requisitos de accesibilidad de la UNE-EN 301549:2022** tanto de **revisión automática como manual**. Como material de ayuda para complementar la evaluación puede consultar la [Guía de validación de accesibilidad](#) web disponible en el PAe, que entre otras cuestiones, contiene una relación de herramientas gratuitas para apoyarse en la realización de ese proceso.

2. MUESTRA DE PÁGINAS

Teniendo en cuenta la complejidad del sitio web, a continuación se detalla la muestra de páginas incluidas en el presente análisis:

Página	URL
Página 1	https://transparencia.tijarafe.net/
Página 2	https://transparencia.tijarafe.net/ordenacion-del-territorio/
Página 3	https://transparencia.tijarafe.net/ayudas-y-subsidios/
Página 4	https://transparencia.tijarafe.net/servicios-y-procedimientos/
Página 5	https://transparencia.tijarafe.net/convenios-y-encomiendas-de-gestion/
Página 6	https://transparencia.tijarafe.net/contratos/
Página 7	https://transparencia.tijarafe.net/institucional/
Página 8	https://transparencia.tijarafe.net/obras-publicas/
Página 9	https://transparencia.tijarafe.net/miembros-electos-y-personal-de-libre-nombramiento/
Página 10	https://transparencia.tijarafe.net/concesiones-de-servicios-publicos/
Página 11	https://transparencia.tijarafe.net/economico-financiera/
Página 12	https://transparencia.tijarafe.net/ordenacion-del-territorio/#home
Página 13	https://transparencia.tijarafe.net/estadistica/
Página 14	https://transparencia.tijarafe.net/ordenacion-del-territorio/#co-1194
Página 15	https://transparencia.tijarafe.net/retribuciones/
Página 16	https://transparencia.tijarafe.net/normativa/
Página 17	https://transparencia.tijarafe.net/patrimonio/
Página 18	https://transparencia.tijarafe.net/derecho-de-acceso/
Página 19	https://transparencia.tijarafe.net/concesiones-de-servicios-publicos/#home
Página 20	https://transparencia.tijarafe.net/planes-y-programas/
Página 21	https://transparencia.tijarafe.net/organizativa/
Página 22	https://transparencia.tijarafe.net/de-interes/
Página 23	https://transparencia.tijarafe.net/declaracion-de-accesibilidad/
Página 24	https://transparencia.tijarafe.net/empleo-en-el-sector-publico/
Página 25	https://transparencia.tijarafe.net/concesiones-de-servicios-publicos/#co-1178
Página 26	https://transparencia.tijarafe.net/derecho-de-acceso/#home
Página 27	https://transparencia.tijarafe.net/derecho-de-acceso/#co-1198
Página 28	https://transparencia.tijarafe.net/derecho-de-acceso/#co-1199
Página 29	https://transparencia.tijarafe.net/derecho-de-acceso/#co-1201
Página 30	https://transparencia.tijarafe.net/ordenanzas/
Página 31	https://transparencia.tijarafe.net/#home

El análisis se ha ejecutado con la siguiente configuración:

- Origen: <https://transparencia.tjarafe.net/>
- Forma de selección de páginas: aleatoria
- Complejidad: Media
 - Profundidad 4
 - Amplitud 8
- Selección restringida a directorio: No
- Comprobación de enlaces rotos: No
- Metodología Seguimiento Simplificado UNE-EN 301549:2022

3. RESUMEN DE RESULTADOS

3.1. RESULTADOS GLOBALES

En este apartado se muestran los resultados globales del sitio web calculados de acuerdo a la metodología actual del Observatorio de Accesibilidad Web. Los resultados calculados son los siguientes:

La **puntuación media del sitio web** refleja la cantidad de verificaciones de accesibilidad que se satisfacen correctamente, ya sean de nivel de adecuación A o AA. Por lo tanto, cuanto más alta sea la puntuación, más verificaciones de accesibilidad se están cumpliendo.

El **nivel de adecuación estimado** del sitio web (No válido, A o AA) está relacionado con el nivel de adecuación de las verificaciones que se satisfacen. Si los fallos se concentran en verificaciones de nivel de adecuación A, el nivel de adecuación estimado será 'No válido' aunque la puntuación media del sitio web sea alta.

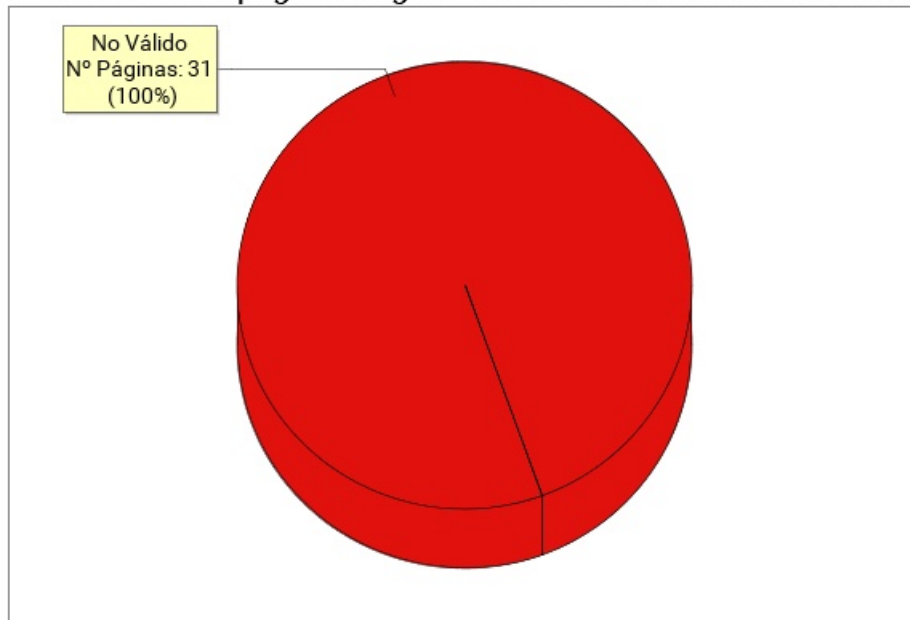
La **situación de cumplimiento estimada** del sitio web (No conforme, Parcialmente conforme o Plenamente conforme) está relacionada con la conformidad (No aplica, Conforme o No conforme) de cada una de las verificaciones a nivel de sitio web.

Los datos reflejados son ESTIMATIVOS. Para conocer la situación REAL es SIEMPRE necesaria una revisión manual experta complementando todos los requisitos de UNE-EN 301549:2022.

	Resultado
Puntuación media del sitio web	6.14
Nivel de adecuación estimado	No Válido
Situación de cumplimiento estimada	Parcialmente conforme

A continuación se muestra la distribución de páginas según el nivel de adecuación estimado (No válido, A o AA).

Distribución de páginas según el Nivel de adecuación estimado



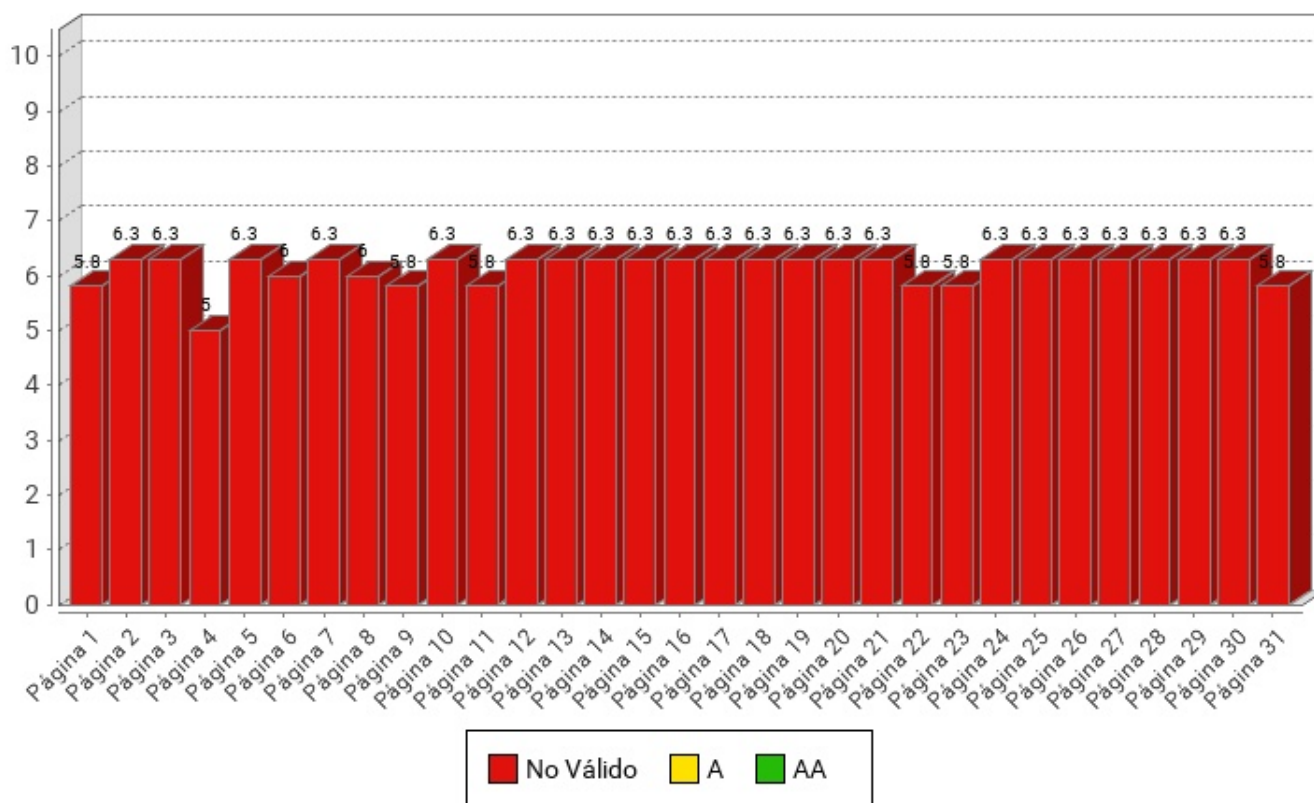
Nivel de adecuación estimado	Número de páginas	Porcentaje de páginas
AA	0	0%
A	0	0%
No Válido	31	100%

3.2. PUNTUACIÓN MEDIA Y NIVEL DE ADECUACIÓN ESTIMADO DE CADA PÁGINA

Se muestra a continuación de forma esquemática el resultado obtenido en el análisis individual de cada página, indicando la Puntuación Media de Página (PMP) y el grado de adecuación en cada caso.

En el eje X de la gráfica se muestran las páginas analizadas en el sitio web, mientras que el eje Y representa la puntuación obtenida por cada una de ellas. Además, la barra de puntuación de cada página indica mediante el código de color "Rojo - Amarillo - Verde", el grado de adecuación obtenido (No Válido, A, AA).

Puntuación media y Nivel de adecuación estimado de página



Página	Puntuación Media	Nivel de adecuación estimado
Página 1	5.8	No Válido
Página 2	6.3	No Válido
Página 3	6.3	No Válido
Página 4	5.0	No Válido
Página 5	6.3	No Válido
Página 6	6.0	No Válido
Página 7	6.3	No Válido
Página 8	6.0	No Válido
Página 9	5.8	No Válido
Página 10	6.3	No Válido
Página 11	5.8	No Válido
Página 12	6.3	No Válido
Página 13	6.3	No Válido
Página 14	6.3	No Válido
Página 15	6.3	No Válido
Página 16	6.3	No Válido
Página 17	6.3	No Válido
Página 18	6.3	No Válido
Página 19	6.3	No Válido
Página 20	6.3	No Válido
Página 21	6.3	No Válido
Página 22	5.8	No Válido
Página 23	5.8	No Válido
Página 24	6.3	No Válido
Página 25	6.3	No Válido
Página 26	6.3	No Válido
Página 27	6.3	No Válido
Página 28	6.3	No Válido
Página 29	6.3	No Válido
Página 30	6.3	No Válido
Página 31	5.8	No Válido

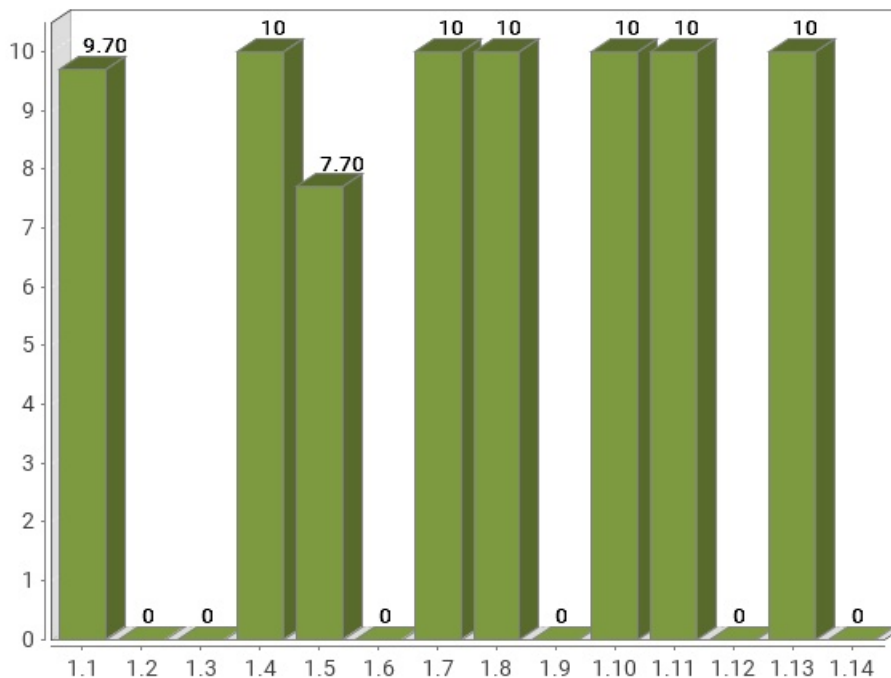
3.3. PUNTUACIÓN MEDIA DE VERIFICACIÓN A NIVEL DE SITIO WEB

A continuación se presentan, a nivel de sitio web, la puntuación media de cada verificación agregando los resultados de todas las páginas analizadas, en primer lugar para las verificaciones de nivel de adecuación A y en segundo lugar para las verificaciones de nivel de adecuación AA.

El eje X de las gráficas representa cada una de las verificaciones analizadas en un nivel de adecuación, y el eje Y presenta la Puntuación Media de verificación (PMV) obtenida agregando los resultados de todas las páginas analizadas. Aquellas verificaciones con una puntuación más baja son las que presentan mayores problemas de accesibilidad y sobre las cuáles habrá que concentrar los esfuerzos de mejora. Los valores "NP - No puntúa" indican que no hay ningún elemento de ese tipo analizable en la muestra y, por lo tanto, no suponen problemas de accesibilidad.

3.3.1. PUNTUACIONES MEDIAS DE VERIFICACIONES. NIVEL A

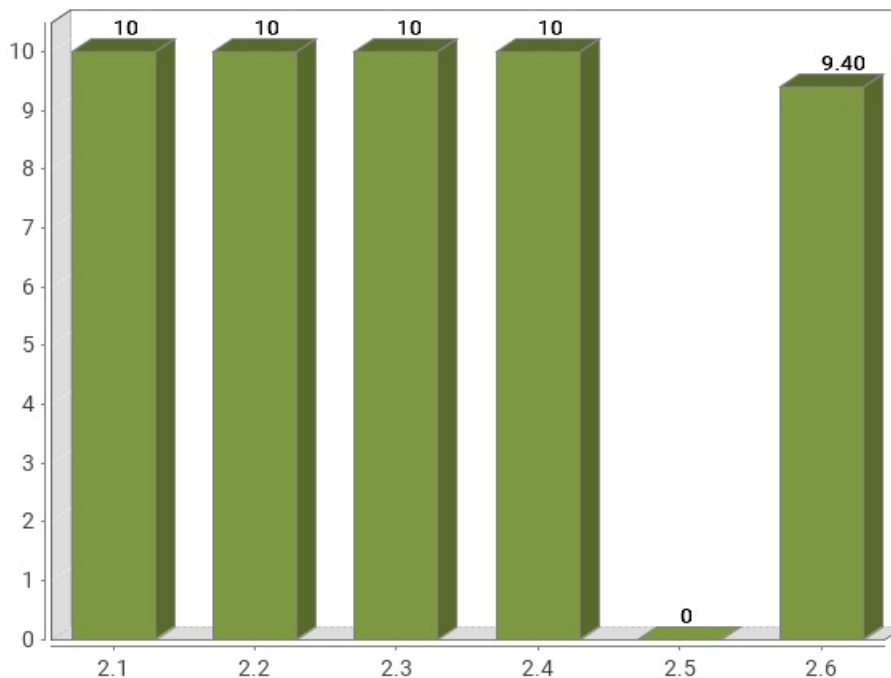
Puntuación media de verificación. Nivel de adecuación A



Verificación	Puntuación media
1.1 Existencia de alternativas textuales	9.70
1.2 Uso de encabezados	0
1.3 Uso de listas	0
1.4 Tablas de datos	10
1.5 Agrupación estructural	7.70
1.6 Separación de contenido y presentación	0
1.7 Identificación del idioma principal	10
1.8 Navegación con javascript accesible y control de usuario	10
1.9 Formularios y etiquetas	0
1.10 Formularios y estructura	10
1.11 Título de página y de marcos	10
1.12 Enlaces descriptivos	0
1.13 Cambios de contexto	10
1.14 Compatibilidad	0
Puntuación Media A	5.53

3.3.2. PUNTUACIONES MEDIAS DE VERIFICACIONES. NIVEL AA

Puntuación media de verificación. Nivel de adecuación AA



Verificación	Puntuación media
2.1 Identificación de los cambios de idioma	10
2.2 Legibilidad y contraste	10
2.3 Maquetación adaptable	10
2.4 Múltiples vías de navegación	10
2.5 Independencia del dispositivo	0
2.6 Navegación consistente	9.40
Puntuación Media AA	8.23

4. RESULTADOS POR VERIFICACIÓN Y PÁGINA

En este apartado se presenta en modo tabla el **Valor** y la **Modalidad** de cada una de las verificaciones recogidas en la metodología del observatorio y para cada una de las páginas analizadas.

Además, la última fila de cada tabla recoge la **Conformidad** estimada de cada verificación a nivel de sitio web.

Por lo tanto, se puede ver de forma rápida y visual en qué páginas hay que **concentrar esfuerzos** para mejorar los resultados del observatorio (aquellas con **modalidad Falla o puntuación cero**).

Una página tendrá **Valor "0"** y **Modalidad "Pasa"** cuando tenga algún problema menor de accesibilidad. Esto quiere decir que hay algún aspecto que corregir pero este no es tan grave como para asignarle modalidad "Falla". Para mejorar la accesibilidad los primeros esfuerzos se deben enfocar en solucionar los problemas que originan modalidad "Falla".

4.1. TABLA DE RESULTADOS POR VERIFICACIÓN Y PÁGINA. NIVEL A

Página	1.1	1.2	1.3	1.4	1.5	1.6	1.7	1.8	1.9	1.10	1.11	1.12	1.13	1.14
<i>Página 1</i>	1 P	0 F	0 F	- P	0 F	0 F	1 P	1 P	0 F	1 P	1 P	0 F	1 P	0 F
<i>Página 2</i>	1 P	0 F	0 F	- P	1 P	0 F	1 P	1 P	0 F	1 P	1 P	0 F	1 P	0 F
<i>Página 3</i>	1 P	0 F	0 F	- P	1 P	0 F	1 P	1 P	0 F	1 P	1 P	0 F	1 P	0 F
<i>Página 4</i>	0 F	0 F	0 F	0 F	1 P	0 F	1 P	1 P	0 F	1 P	1 P	0 F	1 P	0 F
<i>Página 5</i>	1 P	0 F	0 F	- P	1 P	0 F	1 P	1 P	0 F	1 P	1 P	0 F	1 P	0 F
<i>Página 6</i>	1 P	0 F	0 F	1 P	0 F	0 F	1 P	1 P	0 F	1 P	1 P	0 F	1 P	0 F
<i>Página 7</i>	1 P	0 F	0 F	- P	1 P	0 F	1 P	1 P	0 F	1 P	1 P	0 F	1 P	0 F
<i>Página 8</i>	1 P	0 F	0 F	1 P	0 F	0 F	1 P	1 P	0 F	1 P	1 P	0 F	1 P	0 F
<i>Página 9</i>	1 P	0 F	0 F	- P	0 F	0 F	1 P	1 P	0 F	1 P	1 P	0 F	1 P	0 F
<i>Página 10</i>	1 P	0 F	0 F	- P	1 P	0 F	1 P	1 P	0 F	1 P	1 P	0 F	1 P	0 F
<i>Página 11</i>	1 P	0 F	0 F	- P	1 P	0 F	1 P	1 P	0 F	1 P	1 P	0 F	1 P	0 F
<i>Página 12</i>	1 P	0 F	0 F	- P	1 P	0 F	1 P	1 P	0 F	1 P	1 P	0 F	1 P	0 F
<i>Página 13</i>	1 P	0 F	0 F	- P	1 P	0 F	1 P	1 P	0 F	1 P	1 P	0 F	1 P	0 F
<i>Página 14</i>	1 P	0 F	0 F	- P	1 P	0 F	1 P	1 P	0 F	1 P	1 P	0 F	1 P	0 F
<i>Página 15</i>	1 P	0 F	0 F	- P	1 P	0 F	1 P	1 P	0 F	1 P	1 P	0 F	1 P	0 F
<i>Página 16</i>	1 P	0 F	0 F	- P	1 P	0 F	1 P	1 P	0 F	1 P	1 P	0 F	1 P	0 F
<i>Página 17</i>	1 P	0 F	0 F	- P	1 P	0 F	1 P	1 P	0 F	1 P	1 P	0 F	1 P	0 F
<i>Página 18</i>	1 P	0 F	0 F	- P	1 P	0 F	1 P	1 P	0 F	1 P	1 P	0 F	1 P	0 F
<i>Página 19</i>	1 P	0 F	0 F	- P	1 P	0 F	1 P	1 P	0 F	1 P	1 P	0 F	1 P	0 F
<i>Página 20</i>	1 P	0 F	0 F	- P	1 P	0 F	1 P	1 P	0 F	1 P	1 P	0 F	1 P	0 F
<i>Página 21</i>	1 P	0 F	0 F	- P	1 P	0 F	1 P	1 P	0 F	1 P	1 P	0 F	1 P	0 F
<i>Página 22</i>	1 P	0 F	0 F	- P	0 F	0 F	1 P	1 P	0 F	1 P	1 P	0 F	1 P	0 F
<i>Página 23</i>	1 P	0 F	0 F	- P	0 F	0 F	1 P	1 P	0 F	1 P	1 P	0 F	1 P	0 F
<i>Página 24</i>	1 P	0 F	0 F	- P	1 P	0 F	1 P	1 P	0 F	1 P	1 P	0 F	1 P	0 F
<i>Página 25</i>	1 P	0 F	0 F	- P	1 P	0 F	1 P	1 P	0 F	1 P	1 P	0 F	1 P	0 F
<i>Página 26</i>	1 P	0 F	0 F	- P	1 P	0 F	1 P	1 P	0 F	1 P	1 P	0 F	1 P	0 F
<i>Página 27</i>	1 P	0 F	0 F	- P	1 P	0 F	1 P	1 P	0 F	1 P	1 P	0 F	1 P	0 F
<i>Página 28</i>	1 P	0 F	0 F	- P	1 P	0 F	1 P	1 P	0 F	1 P	1 P	0 F	1 P	0 F
<i>Página 29</i>	1 P	0 F	0 F	- P	1 P	0 F	1 P	1 P	0 F	1 P	1 P	0 F	1 P	0 F
<i>Página 30</i>	1 P	0 F	0 F	- P	1 P	0 F	1 P	1 P	0 F	1 P	1 P	0 F	1 P	0 F
<i>Página 31</i>	1 P	0 F	0 F	- P	0 F	0 F	1 P	1 P	0 F	1 P	1 P	0 F	1 P	0 F
Sitio web	C	NC	NC	C	NC	NC	C	C	NC	C	C	NC	C	NC

Modalidad de Verificación en una página

-: Valor No Puntúa
1: Valor 1
0: Valor 0
P: Modalidad PASA
F: Modalidad FALLA

Conformidad de verificación en el sitio web

C: Conforme
NC: No conforme
NA: No aplica

Verificaciones

- 1.1 Existencia de alternativas textuales
- 1.2 Uso de encabezados
- 1.3 Uso de listas
- 1.4 Tablas de datos
- 1.5 Agrupación estructural
- 1.6 Separación de contenido y presentación
- 1.7 Identificación del idioma principal
- 1.8 Navegación con javascript accesible y control de usuario
- 1.9 Formularios y etiquetas
- 1.10 Formularios y estructura
- 1.11 Título de página y de marcos
- 1.12 Enlaces descriptivos
- 1.13 Cambios de contexto
- 1.14 Compatibilidad

4.2. TABLA DE RESULTADOS POR VERIFICACIÓN Y PÁGINA. NIVEL AA

Página	2.1	2.2	2.3	2.4	2.5	2.6
<i>Página 1</i>	1 P	1 P	1 P	1 P	0 F	1 P
<i>Página 2</i>	1 P	1 P	1 P	1 P	0 F	1 P
<i>Página 3</i>	1 P	1 P	1 P	1 P	0 F	1 P
<i>Página 4</i>	1 P	1 P	1 P	1 P	0 F	0 F
<i>Página 5</i>	1 P	1 P	1 P	1 P	0 F	1 P
<i>Página 6</i>	1 P	1 P	1 P	1 P	0 F	1 P
<i>Página 7</i>	1 P	1 P	1 P	1 P	0 F	1 P
<i>Página 8</i>	1 P	1 P	1 P	1 P	0 F	1 P
<i>Página 9</i>	1 P	1 P	1 P	1 P	0 F	1 P
<i>Página 10</i>	1 P	1 P	1 P	1 P	0 F	1 P
<i>Página 11</i>	1 P	1 P	1 P	1 P	0 F	0 F
<i>Página 12</i>	1 P	1 P	1 P	1 P	0 F	1 P
<i>Página 13</i>	1 P	1 P	1 P	1 P	0 F	1 P
<i>Página 14</i>	1 P	1 P	1 P	1 P	0 F	1 P
<i>Página 15</i>	1 P	1 P	1 P	1 P	0 F	1 P
<i>Página 16</i>	1 P	1 P	1 P	1 P	0 F	1 P
<i>Página 17</i>	1 P	1 P	1 P	1 P	0 F	1 P
<i>Página 18</i>	1 P	1 P	1 P	1 P	0 F	1 P
<i>Página 19</i>	1 P	1 P	1 P	1 P	0 F	1 P
<i>Página 20</i>	1 P	1 P	1 P	1 P	0 F	1 P
<i>Página 21</i>	1 P	1 P	1 P	1 P	0 F	1 P
<i>Página 22</i>	1 P	1 P	1 P	1 P	0 F	1 P
<i>Página 23</i>	1 P	1 P	1 P	1 P	0 F	1 P
<i>Página 24</i>	1 P	1 P	1 P	1 P	0 F	1 P
<i>Página 25</i>	1 P	1 P	1 P	1 P	0 F	1 P
<i>Página 26</i>	1 P	1 P	1 P	1 P	0 F	1 P
<i>Página 27</i>	1 P	1 P	1 P	1 P	0 F	1 P
<i>Página 28</i>	1 P	1 P	1 P	1 P	0 F	1 P
<i>Página 29</i>	1 P	1 P	1 P	1 P	0 F	1 P
<i>Página 30</i>	1 P	1 P	1 P	1 P	0 F	1 P
<i>Página 31</i>	1 P	1 P	1 P	1 P	0 F	1 P
Sitio web	C	C	C	C	NC	C

Modalidad de Verificación en una página

-: Valor No Puntúa
1: Valor 1
0: Valor 0
P: Modalidad PASA
F: Modalidad FALLA

Conformidad de verificación en el sitio web

C: Conforme
NC: No conforme
NA: No aplica

Verificaciones

2.1 Identificación de los cambios de idioma
2.2 Legibilidad y contraste
2.3 Maquetación adaptable
2.4 Múltiples vías de navegación
2.5 Independencia del dispositivo
2.6 Navegación consistente

5. RESULTADOS: PÁGINA 1

Título	Portal de Transparencia Tíjarafe
URL	https://transparencia.tijarafe.net/
Puntuación media	5.80
Nivel de adecuación estimado	No Válido

Verificaciones. Nivel de adecuación A

Verificación	Valor	Modalidad
1.1 Existencia de alternativas textuales	1	Pasa
1.2 Uso de encabezados	0	Falla
1.3 Uso de listas	0	Falla
1.4 Tablas de datos	No aplica	Pasa
1.5 Agrupación estructural	0	Falla
1.6 Separación de contenido y presentación	0	Falla
1.7 Identificación del idioma principal	1	Pasa
1.8 Navegación con javascript accesible y control de usuario	1	Pasa
1.9 Formularios y etiquetas	0	Falla
1.10 Formularios y estructura	1	Pasa
1.11 Título de página y de marcos	1	Pasa
1.12 Enlaces descriptivos	0	Falla
1.13 Cambios de contexto	1	Pasa
1.14 Compatibilidad	0	Falla

Verificaciones. Nivel de adecuación AA

Verificación	Valor	Modalidad
2.1 Identificación de los cambios de idioma	1	Pasa
2.2 Legibilidad y contraste	1	Pasa
2.3 Maquetación adaptable	1	Pasa
2.4 Múltiples vías de navegación	1	Pasa
2.5 Independencia del dispositivo	0	Falla
2.6 Navegación consistente	1	Pasa

5.1. INCIDENCIAS.NIVEL DE ADECUACIÓN A

1.2 Uso de encabezados

Problema Salto en los niveles de encabezado

Los elementos de encabezado (H1...H6) sirven para identificar los títulos de las diferentes secciones en las que se estructura un documento. El nivel empleado en cada encabezado es lo que definirá la estructura jerárquica de las secciones del documento. Por tanto, esta estructura de encabezados y los niveles empleados ha de ser correcta reflejando la estructura lógica del contenido de la página, identificando como encabezados todos los títulos de sección, sin emplear elementos de encabezado únicamente para crear efectos de presentación y sin saltarse niveles intermedios al descender en la jerarquía de encabezados (p. ej. sin pasar de un nivel de encabezado H2 a un nivel H4 en lugar de a un H3).

En este caso, se están produciendo saltos en los niveles de encabezado que deben ser solucionados.

Una estructura correcta de encabezados es de gran importancia ya que las aplicaciones de usuario y los productos de apoyo, como los lectores de pantalla, pueden proporcionar mecanismos especiales de navegación que permitan a los usuarios acceder de forma rápida a las distintas secciones que componen una página web (p. ej. mediante una índice o mapa del documento con accesos directos a las diferentes secciones del mismo).

Línea	Columna	Código
1282	2409	<code><H4 class="ultb3-title ult-responsive" data-responsive-json-new="{&quot;font-size&quot;:&quot;&quot;,&quot;line-height&quot;:&quot;&quot;}" data-ultimate-target="#Info-banner-wrap1629 .ultb3-title" style="font-family:Montserrat;font-weight:600;color:#ffffff;">PGO TIJARAFE</H4></code>
1320	2643	<code><H4>Institucional</H4></code>
1416	34	<code><H4 class="widget_title_span">Teléfono</H4></code>

1.2 Uso de encabezados

Advertencia Ausencia de un encabezado principal H1.

Los elementos de encabezado (H1...H6) sirven para identificar los títulos de las diferentes secciones en las que se estructura un documento. El nivel empleado en cada encabezado es lo que definirá la estructura jerárquica de las secciones del documento. Por tanto, esta estructura de encabezados y los niveles empleados ha de ser correcta reflejando la estructura lógica del contenido de la página, identificando como encabezados todos los títulos de sección, sin emplear elementos de encabezado únicamente para crear efectos de presentación y sin saltarse niveles intermedios al descender en la jerarquía de encabezados.

En todas las páginas debe haber al menos un encabezado de nivel H1 que se corresponda con el título principal del contenido de la página.

Una estructura correcta de encabezados es de gran importancia ya que las aplicaciones de usuario y los productos de apoyo, como los lectores de pantalla, pueden proporcionar mecanismos especiales de navegación que permitan a los usuarios acceder de forma rápida a las distintas secciones que componen una página web (p. ej. mediante una índice o mapa del documento con accesos directos a las diferentes secciones del mismo).

1.2 Uso de encabezados

Problema Encabezados consecutivos del mismo nivel (o superior) sin contenido entre ellos.

Los elementos de encabezado (H1...H6) sirven para identificar los títulos de las diferentes secciones en las que se estructura un documento. El nivel empleado en cada encabezado es lo que definirá la estructura jerárquica de las secciones del documento. Por tanto, esta estructura de encabezados y los niveles empleados ha de ser correcta reflejando la estructura lógica del contenido de la página, identificando como encabezados todos los títulos de sección, sin emplear elementos de encabezado únicamente para crear efectos de presentación y sin saltarse niveles intermedios al descender en la jerarquía de encabezados.

Cada encabezado ha de disponer de la correspondiente sección de contenido a la que titulan. Un encabezado que no tenga su correspondiente sección de contenido no tiene razón de ser y podrá generar confusión a los usuarios. Por tanto, debe existir algún contenido textual entre un encabezado y el siguiente encabezado del mismo nivel o de un nivel superior. Por ejemplo, debe existir contenido entre secuencias de encabezados del tipo (H2, H2) o (H2, H1).

Una estructura correcta de encabezados es de gran importancia ya que las aplicaciones de usuario y los productos de apoyo, como los lectores de pantalla, pueden proporcionar mecanismos especiales de navegación que permitan a los usuarios acceder de forma rápida a las distintas secciones que componen una página web (p. ej. mediante una índice o mapa del documento con accesos directos a las diferentes secciones del mismo).

Línea	Columna	Código
1320	2643	<H4>
1321	936	<H4>
1322	905	<H4>
1323	904	<H4>
1324	909	<H4>
1325	896	<H4>
1326	933	<H4>
1327	927	<H4>
1328	897	<H4>
1329	956	<H4>
1330	927	<H4>
1331	921	<H4>
1332	917	<H4>
1333	929	<H4>
1334	894	<H4>
1335	932	<H4>
1336	928	<H4>

1.3 Uso de listas

Problema Lista no ordenada mal construida.

Las listas no ordenadas se deben identificar mediante el elemento UL y únicamente deben contener elementos LI para identificar cada uno de los elementos de la lista. No puede haber otro tipo de elementos como hijos directos del elemento UL.

La estructura de las listas ha de ser correcta para asegurar que éstas se interpretan adecuadamente por los productos de apoyo, como los lectores de pantalla.

Línea	Columna	Código
968	44	

1.3 Uso de listas

Problema Presencia de listas no ordenadas vacías.

Las listas no ordenadas se deben identificar mediante el elemento UL y cada uno de sus items mediante elementos LI, que siempre deben aparecer.

No deben emplearse elementos de lista UL que carezcan de items. Si en un momento dado una lista carece de items entonces en lugar de mostrarse como una lista sin elementos hijos (sin elementos LI) deberá eliminarse de la página.

La estructura de las listas ha de ser correcta para asegurar que éstas se interpretan adecuadamente por los productos de apoyo, como los lectores de pantalla.

Línea	Columna	Código
968	44	

1.5 Agrupación estructural

Problema Elemento DIV que contiene un texto de más de 150 caracteres sin emplear ninguna etiqueta de marcado de texto (P, Q, BLOCKQUOTE, etc.).

Los párrafos de texto en el contenido de la página se deben marcar mediante los elementos HTML destinados a ese fin (P), en lugar de utilizar elementos sin valor semántico.

Los lectores de pantalla proporcionan mecanismos especiales de navegación que permiten a los usuarios avanzar al siguiente párrafo de la página, operación que no es posible si éstos no se identifican semánticamente con el marcado correcto.

Línea	Columna	Código
1276	9	<pre><DIV> El Ayuntamiento de Tíjarafe pone a disposición de la ciudadanía este Portal de Transparencia para que acceda a la información pública que aportan sus áreas de manera rápida, sencilla y ágil; una firme apuesta por acercar la información del consistorio a la ciudadanía. </DIV></pre>

1.6 Separación de contenido y presentación

Problema Generación de contenido desde las hojas de estilo.

No deben emplearse las hojas de estilo para incluir contenido o información ya que de esta forma no estará disponible para los lectores de pantalla u otras aplicaciones de usuario no gráficas. Toda la información debe estar disponible en el contenido de la página, en el código HTML.

Por tanto, no debe incluirse contenido textual desde CSS mediante los pseudo-elementos :before o :after y la propiedad content.

Se han mostrado 20 ejemplos de un total de 115

Línea	Columna	Código
1009	5	<pre>https://transparencia.tijarafe.net/wp-content/themes/koral/css/koral-woocommerce.css?ver=5.9.5 content:"\73\73\73\73\73"</pre>

Línea	Columna	Código
1027	5	https://transparencia.tijarafe.net/wp-content/themes/koral/css/koral-woocommerce.css?ver=5.9.5 content: "\53\53\53\53\53"
1009	5	https://transparencia.tijarafe.net/wp-content/themes/koral/css/koral-woocommerce.css?ver=5.9.5 content: "\73\73\73\73\73"
1027	5	https://transparencia.tijarafe.net/wp-content/themes/koral/css/koral-woocommerce.css?ver=5.9.5 content: "\53\53\53\53\53"
1009	5	https://transparencia.tijarafe.net/wp-content/themes/koral/css/koral-woocommerce.css?ver=5.9.5 content: "\73\73\73\73\73"
1027	5	https://transparencia.tijarafe.net/wp-content/themes/koral/css/koral-woocommerce.css?ver=5.9.5 content: "\53\53\53\53\53"
1009	5	https://transparencia.tijarafe.net/wp-content/themes/koral/css/koral-woocommerce.css?ver=5.9.5 content: "\73\73\73\73\73"
1027	5	https://transparencia.tijarafe.net/wp-content/themes/koral/css/koral-woocommerce.css?ver=5.9.5 content: "\53\53\53\53\53"
1009	5	https://transparencia.tijarafe.net/wp-content/themes/koral/css/koral-woocommerce.css?ver=5.9.5 content: "\73\73\73\73\73"
1027	5	https://transparencia.tijarafe.net/wp-content/themes/koral/css/koral-woocommerce.css?ver=5.9.5 content: "\53\53\53\53\53"
1009	5	https://transparencia.tijarafe.net/wp-content/themes/koral/css/koral-woocommerce.css?ver=5.9.5 content: "\73\73\73\73\73"
1027	5	https://transparencia.tijarafe.net/wp-content/themes/koral/css/koral-woocommerce.css?ver=5.9.5 content: "\53\53\53\53\53"
1009	5	https://transparencia.tijarafe.net/wp-content/themes/koral/css/koral-woocommerce.css?ver=5.9.5 content: "\73\73\73\73\73"
1027	5	https://transparencia.tijarafe.net/wp-content/themes/koral/css/koral-woocommerce.css?ver=5.9.5 content: "\53\53\53\53\53"
1009	5	https://transparencia.tijarafe.net/wp-content/themes/koral/css/koral-woocommerce.css?ver=5.9.5 content: "\73\73\73\73\73"
1027	5	https://transparencia.tijarafe.net/wp-content/themes/koral/css/koral-woocommerce.css?ver=5.9.5 content: "\53\53\53\53\53"
1009	5	https://transparencia.tijarafe.net/wp-content/themes/koral/css/koral-woocommerce.css?ver=5.9.5 content: "\73\73\73\73\73"
1160	9	https://transparencia.tijarafe.net/wp-content/plugins/revslider/public/assets/css/rs6.css?ver=6.4.5 content: "\73\73\73\73\73"
1180	9	https://transparencia.tijarafe.net/wp-content/plugins/revslider/public/assets/css/rs6.css?ver=6.4.5 content: "\53\53\53\53\53"
1009	5	https://transparencia.tijarafe.net/wp-content/themes/koral/css/koral-woocommerce.css?ver=5.9.5 content: "\73\73\73\73\73"
1027	5	https://transparencia.tijarafe.net/wp-content/themes/koral/css/koral-woocommerce.css?ver=5.9.5 content: "\53\53\53\53\53"
1160	9	https://transparencia.tijarafe.net/wp-content/plugins/revslider/public/assets/css/rs6.css?ver=6.4.5 content: "\73\73\73\73\73"
1180	9	https://transparencia.tijarafe.net/wp-content/plugins/revslider/public/assets/css/rs6.css?ver=6.4.5 content: "\53\53\53\53\53"
1009	5	https://transparencia.tijarafe.net/wp-content/themes/koral/css/koral-woocommerce.css?ver=5.9.5 content: "\73\73\73\73\73"

1.9 Formularios y etiquetas

Problema Elemento INPUT que carece de una etiqueta que identifique su finalidad.

Los campos de formulario deben disponer de un texto a modo de etiqueta que identifique cuál es su función.

En la mayor parte de los casos estas etiquetas se pueden proporcionar con un elemento LABEL visible y asociado explícitamente con el campo de formulario. Para realizar dicha asociación explícita se debe indicar en el atributo for del elemento LABEL el valor del atributo id del campo de formulario con el que se quiere asociar la etiqueta. En el caso de que no exista en la página un texto visible que pueda marcarse como LABEL entonces se podrá emplear el atributo title del campo de formulario para asignarle una etiqueta que indique su función.

En caso de emplear WAI-ARIA, otras formas alternativas de proporcionar una etiqueta a un campo de formulario son mediante el uso de los atributos aria-label o aria-labelledby.

Línea	Columna	Código
966	99	<code><INPUT class="search_input_value" name="s" placeholder="¿Qué buscas?" type="text" value=""></code>

1.12 Enlaces descriptivos

Problema Enlaces cuyo contenido solo consiste en una imagen y la imagen tiene alt vacío.

El texto de los enlaces debe ser significativo y resultar útil para identificar la función o el destino de los mismos. En caso de necesitar algún tipo de información adicional ésta se podrá añadir por medio del atributo title, el cuál contendrá todo el texto del enlace además de dicha información adicional.

En todo caso, el texto de los enlaces no podrá estar vacío y en el caso de que su único contenido sea una imagen entonces ésta deberá tener un texto alternativo que sea significativo como texto del enlace.

Línea	Columna	Código
1357	664	<code> </code>

1.12 Enlaces descriptivos

Problema Enlaces cuyo texto está vacío.

El texto de los enlaces debe ser significativo y resultar útil para identificar la función o el destino de los mismos. En caso de necesitar algún tipo de información adicional ésta se podrá añadir por medio del atributo title, el cuál contendrá todo el texto del enlace además de dicha información adicional.

En todo caso, el texto de los enlaces no podrá estar vacío y en el caso de que su único contenido sea una imagen entonces ésta deberá tener un texto alternativo que sea significativo como texto del enlace.

Se han mostrado 20 ejemplos de un total de 32

Línea	Columna	Código
986	110	<I class="fa fa-facebook"/>
989	106	<I class="fa fa-twitter"/>
992	103	<I class="fa fa-vimeo-square"/>
995	122	<I class="fa fa-youtube"/>
1007	37	<I class="fa fa-plus"/>
1012	96	
1135	96	
1320	2372	
1321	665	
1322	634	
1323	633	
1324	638	
1325	625	
1326	662	
1327	656	

Línea	Columna	Código
1328	626	
1329	685	
1330	656	
1331	650	
1332	646	
1333	658	

1.14 Compatibilidad

Problema Presencia de errores en el código CSS que pueden dificultar su correcto procesamiento.

El código de las hojas de estilo debe estar libre de errores que puedan suponer una inconsistencia en su interpretación por parte de diferentes navegadores o aplicaciones de usuario. Es decir, el código debe poder ser procesado sin inconsistencias. Esto no implica que el código deba ser gramaticalmente válido o que no se empleen propiedades avanzadas o experimentales como las de CSS3 o las equivalentes de los diferentes motores de los navegadores, sino que al menos el código ha de ser sintácticamente correcto.

Se han mostrado 20 ejemplos de un total de 109

Línea	Columna	Código
0	0	https://transparencia.tijarafe.net/wp-content/themes/koral/css/icons-font.css?ver=5.9.5 [7:17] Unexpected rule '@charset': charset rule in the middle of the file is not allowed!
0	0	https://transparencia.tijarafe.net/wp-content/themes/koral/css/icons-font.css?ver=5.9.5 [7:17] Unexpected rule '@charset': charset rule in the middle of the file is not allowed!
0	0	https://transparencia.tijarafe.net/wp-content/themes/koral/css/icons-font.css?ver=5.9.5 [7:17] Unexpected rule '@charset': charset rule in the middle of the file is not allowed!
0	0	https://transparencia.tijarafe.net/wp-content/themes/koral/css/icons-font.css?ver=5.9.5 [7:17] Unexpected rule '@charset': charset rule in the middle of the file is not allowed!
0	0	https://transparencia.tijarafe.net/wp-content/themes/koral/css/icons-font.css?ver=5.9.5 [7:17] Unexpected rule '@charset': charset rule in the middle of the file is not allowed!
0	0	https://transparencia.tijarafe.net/wp-content/themes/koral/css/icons-font.css?ver=5.9.5 [7:17] Unexpected rule '@charset': charset rule in the middle of the file is not allowed!
0	0	https://transparencia.tijarafe.net/wp-content/themes/koral/css/icons-font.css?ver=5.9.5 [7:17] Unexpected rule '@charset': charset rule in the middle of the file is not allowed!

Línea	Columna	Código
0	0	https://transparencia.tijarafe.net/wp-content/themes/koral/css/iconsfont.css?ver=5.9.5 [7:17] Unexpected rule '@charset': charset rule in the middle of the file is not allowed!
0	0	https://transparencia.tijarafe.net/wp-content/themes/koral/css/iconsfont.css?ver=5.9.5 [7:17] Unexpected rule '@charset': charset rule in the middle of the file is not allowed!
0	0	https://transparencia.tijarafe.net/wp-content/themes/koral/css/iconsfont.css?ver=5.9.5 [7:17] Unexpected rule '@charset': charset rule in the middle of the file is not allowed!
0	0	https://transparencia.tijarafe.net/wp-content/themes/koral/css/iconsfont.css?ver=5.9.5 [7:17] Unexpected rule '@charset': charset rule in the middle of the file is not allowed!
0	0	https://transparencia.tijarafe.net/wp-content/themes/koral/css/iconsfont.css?ver=5.9.5 [7:17] Unexpected rule '@charset': charset rule in the middle of the file is not allowed!
10	4831	https://transparencia.tijarafe.net/wp-content/plugins/cubeportfolio/public/css/main.min-1.13.2.css?ver=4.2 Encontrado error de parseo en: {
10	4924	https://transparencia.tijarafe.net/wp-content/plugins/cubeportfolio/public/css/main.min-1.13.2.css?ver=4.2 Encontrado error de parseo en: {
0	0	https://transparencia.tijarafe.net/wp-content/themes/koral/css/iconsfont.css?ver=5.9.5 [7:17] Unexpected rule '@charset': charset rule in the middle of the file is not allowed!
10	4831	https://transparencia.tijarafe.net/wp-content/plugins/cubeportfolio/public/css/main.min-1.13.2.css?ver=4.2 Encontrado error de parseo en: {
10	4924	https://transparencia.tijarafe.net/wp-content/plugins/cubeportfolio/public/css/main.min-1.13.2.css?ver=4.2 Encontrado error de parseo en: {
8	111809	https://transparencia.tijarafe.net/wp-content/plugins/Ultimate_VC_Addons/assets/min-css/ultimate.min.css?ver=5.9.5 Encontrado error de parseo en: {
8	111880	https://transparencia.tijarafe.net/wp-content/plugins/Ultimate_VC_Addons/assets/min-css/ultimate.min.css?ver=5.9.5 Encontrado error de parseo en: {
0	0	https://transparencia.tijarafe.net/wp-content/themes/koral/css/iconsfont.css?ver=5.9.5 [7:17] Unexpected rule '@charset': charset rule in the middle of the file is not allowed!
10	4831	https://transparencia.tijarafe.net/wp-content/plugins/cubeportfolio/public/css/main.min-1.13.2.css?ver=4.2 Encontrado error de parseo en: {

5.2. INCIDENCIAS.NIVEL DE ADECUACIÓN AA

2.5 Independencia del dispositivo

Problema **Indicador del foco del teclado no visible.**

El indicador del foco del teclado ha de ser visible de forma que los usuarios que empleen un navegador gráfico junto con un teclado o un dispositivo similar como medio de interacción (personas con discapacidades motrices) puedan ver la posición del foco mientras tabulan por los elementos de interacción de la página. Para ello ha de respetarse el indicador del foco usado por defecto en los navegadores (sin eliminarlo con propiedades como outline: none) y, en caso de modificarlo, será sólo para mejorar su visibilidad no para eliminarlo.

Se han mostrado 20 ejemplos de un total de 27

Línea	Columna	Código
1647	5	<code>https://transparencia.tijarafe.net/wp-content/themes/koral/css/koral-woocommerce.css?ver=5.9.5 outline:none !important</code>
1647	5	<code>https://transparencia.tijarafe.net/wp-content/themes/koral/css/koral-woocommerce.css?ver=5.9.5 outline:none !important</code>
1647	5	<code>https://transparencia.tijarafe.net/wp-content/themes/koral/css/koral-woocommerce.css?ver=5.9.5 outline:none !important</code>
1647	5	<code>https://transparencia.tijarafe.net/wp-content/themes/koral/css/koral-woocommerce.css?ver=5.9.5 outline:none !important</code>
1647	5	<code>https://transparencia.tijarafe.net/wp-content/themes/koral/css/koral-woocommerce.css?ver=5.9.5 outline:none !important</code>
1647	5	<code>https://transparencia.tijarafe.net/wp-content/themes/koral/css/koral-woocommerce.css?ver=5.9.5 outline:none !important</code>
1647	5	<code>https://transparencia.tijarafe.net/wp-content/themes/koral/css/koral-woocommerce.css?ver=5.9.5 outline:none !important</code>
1647	5	<code>https://transparencia.tijarafe.net/wp-content/themes/koral/css/koral-woocommerce.css?ver=5.9.5 outline:none !important</code>
1647	5	<code>https://transparencia.tijarafe.net/wp-content/themes/koral/css/koral-woocommerce.css?ver=5.9.5 outline:none !important</code>
1647	5	<code>https://transparencia.tijarafe.net/wp-content/themes/koral/css/koral-woocommerce.css?ver=5.9.5 outline:none !important</code>
1647	5	<code>https://transparencia.tijarafe.net/wp-content/themes/koral/css/koral-woocommerce.css?ver=5.9.5 outline:none !important</code>
1647	5	<code>https://transparencia.tijarafe.net/wp-content/themes/koral/css/koral-woocommerce.css?ver=5.9.5 outline:none !important</code>
1647	5	<code>https://transparencia.tijarafe.net/wp-content/themes/koral/css/koral-woocommerce.css?ver=5.9.5 outline:none !important</code>
1647	5	<code>https://transparencia.tijarafe.net/wp-content/themes/koral/css/koral-woocommerce.css?ver=5.9.5 outline:none !important</code>
1647	5	<code>https://transparencia.tijarafe.net/wp-content/themes/koral/css/koral-woocommerce.css?ver=5.9.5 outline:none !important</code>
1647	5	<code>https://transparencia.tijarafe.net/wp-content/themes/koral/css/koral-woocommerce.css?ver=5.9.5 outline:none !important</code>
1647	5	<code>https://transparencia.tijarafe.net/wp-content/themes/koral/css/koral-woocommerce.css?ver=5.9.5 outline:none !important</code>
1647	5	<code>https://transparencia.tijarafe.net/wp-content/themes/koral/css/koral-woocommerce.css?ver=5.9.5 outline:none !important</code>
1647	5	<code>https://transparencia.tijarafe.net/wp-content/themes/koral/css/koral-woocommerce.css?ver=5.9.5 outline:none !important</code>
1647	5	<code>https://transparencia.tijarafe.net/wp-content/themes/koral/css/koral-woocommerce.css?ver=5.9.5 outline:none !important</code>
1647	5	<code>https://transparencia.tijarafe.net/wp-content/themes/koral/css/koral-woocommerce.css?ver=5.9.5 outline:none !important</code>

Línea	Columna	Código
1647	5	https://transparencia.tijarafe.net/wp-content/themes/koral/css/koral-woocommerce.css?ver=5.9.5 outline:none !important
1647	5	https://transparencia.tijarafe.net/wp-content/themes/koral/css/koral-woocommerce.css?ver=5.9.5 outline:none !important
1647	5	https://transparencia.tijarafe.net/wp-content/themes/koral/css/koral-woocommerce.css?ver=5.9.5 outline:none !important
1647	5	https://transparencia.tijarafe.net/wp-content/themes/koral/css/koral-woocommerce.css?ver=5.9.5 outline:none !important
1647	5	https://transparencia.tijarafe.net/wp-content/themes/koral/css/koral-woocommerce.css?ver=5.9.5 outline:none !important
1647	5	https://transparencia.tijarafe.net/wp-content/themes/koral/css/koral-woocommerce.css?ver=5.9.5 outline:none !important

6. RESULTADOS: PÁGINA 2

Título	ORDENACIÓN DEL TERRITORIO – Portal de Transparencia Tijarafe
URL	https://transparencia.tijarafe.net/ordenacion-del-territorio/
Puntuación media	6.30
Nivel de adecuación estimado	No Válido

Verificaciones. Nivel de adecuación A

Verificación	Valor	Modalidad
1.1 Existencia de alternativas textuales	1	Pasa
1.2 Uso de encabezados	0	Falla
1.3 Uso de listas	0	Falla
1.4 Tablas de datos	No aplica	Pasa
1.5 Agrupación estructural	1	Pasa
1.6 Separación de contenido y presentación	0	Falla
1.7 Identificación del idioma principal	1	Pasa
1.8 Navegación con javascript accesible y control de usuario	1	Pasa
1.9 Formularios y etiquetas	0	Falla
1.10 Formularios y estructura	1	Pasa
1.11 Título de página y de marcos	1	Pasa
1.12 Enlaces descriptivos	0	Falla
1.13 Cambios de contexto	1	Pasa
1.14 Compatibilidad	0	Falla

Verificaciones. Nivel de adecuación AA

Verificación	Valor	Modalidad
2.1 Identificación de los cambios de idioma	1	Pasa
2.2 Legibilidad y contraste	1	Pasa
2.3 Maquetación adaptable	1	Pasa
2.4 Múltiples vías de navegación	1	Pasa
2.5 Independencia del dispositivo	0	Falla
2.6 Navegación consistente	1	Pasa

6.1. INCIDENCIAS.NIVEL DE ADECUACIÓN A

1.2 Uso de encabezados

Problema Salto en los niveles de encabezado

Los elementos de encabezado (H1...H6) sirven para identificar los títulos de las diferentes secciones en las que se estructura un documento. El nivel empleado en cada encabezado es lo que definirá la estructura jerárquica de las secciones del documento. Por tanto, esta estructura de encabezados y los niveles empleados ha de ser correcta reflejando la estructura lógica del contenido de la página, identificando como encabezados todos los títulos de sección, sin emplear elementos de encabezado únicamente para crear efectos de presentación y sin saltarse niveles intermedios al descender en la jerarquía de encabezados (p. ej. sin pasar de un nivel de encabezado H2 a un nivel H4 en lugar de a un H3).

En este caso, se están produciendo saltos en los niveles de encabezado que deben ser solucionados.

Una estructura correcta de encabezados es de gran importancia ya que las aplicaciones de usuario y los productos de apoyo, como los lectores de pantalla, pueden proporcionar mecanismos especiales de navegación que permitan a los usuarios acceder de forma rápida a las distintas secciones que componen una página web (p. ej. mediante una índice o mapa del documento con accesos directos a las diferentes secciones del mismo).

Línea	Columna	Código
1248	556	<code><H4 class="vc_tta-panel-title vc_tta-controls-icon-position-left"><A data-vc-accordion="" data-vc-container=".vc_tta-container" href="#col1194"><I class="vc_tta-icon fas fa-check"/>Información del Plan Insular o General de Ordenación y de los planes y proyectos de desarrollo del mismo.<I class="vc_tta-controls-icon vc_tta-controls-icon-plus"/></H4></code>

1.3 Uso de listas

Problema Lista no ordenada mal construida.

Las listas no ordenadas se deben identificar mediante el elemento UL y únicamente deben contener elementos LI para identificar cada uno de los elementos de la lista. No puede haber otro tipo de elementos como hijos directos del elemento UL.

La estructura de las listas ha de ser correcta para asegurar que éstas se interpretan adecuadamente por los productos de apoyo, como los lectores de pantalla.

Línea	Columna	Código
950	44	<code></code>

1.3 Uso de listas

Problema Presencia de listas no ordenadas vacías.

Las listas no ordenadas se deben identificar mediante el elemento UL y cada uno de sus items mediante elementos LI, que siempre deben aparecer.

No deben emplearse elementos de lista UL que carezcan de items. Si en un momento dado una lista carece de items entonces en lugar de mostrarse como una lista sin elementos hijos (sin elementos LI) deberá eliminarse de la página.

La estructura de las listas ha de ser correcta para asegurar que éstas se interpretan adecuadamente por los productos de apoyo, como los lectores de pantalla.

Línea	Columna	Código
950	44	

1.6 Separación de contenido y presentación

Problema Generación de contenido desde las hojas de estilo.

No deben emplearse las hojas de estilo para incluir contenido o información ya que de esta forma no estará disponible para los lectores de pantalla u otras aplicaciones de usuario no gráficas. Toda la información debe estar disponible en el contenido de la página, en el código HTML.

Por tanto, no debe incluirse contenido textual desde CSS mediante los pseudoelementos :before o :after y la propiedad content.

Se han mostrado 20 ejemplos de un total de 75

Línea	Columna	Código
1009	5	<code>https://transparencia.tijarafe.net/wp-content/themes/koral/css/koral-woocommerce.css?ver=5.9.5 content: "\73\73\73\73\73"</code>
1027	5	<code>https://transparencia.tijarafe.net/wp-content/themes/koral/css/koral-woocommerce.css?ver=5.9.5 content: "\53\53\53\53\53"</code>
1009	5	<code>https://transparencia.tijarafe.net/wp-content/themes/koral/css/koral-woocommerce.css?ver=5.9.5 content: "\73\73\73\73\73"</code>
1027	5	<code>https://transparencia.tijarafe.net/wp-content/themes/koral/css/koral-woocommerce.css?ver=5.9.5 content: "\53\53\53\53\53"</code>
1009	5	<code>https://transparencia.tijarafe.net/wp-content/themes/koral/css/koral-woocommerce.css?ver=5.9.5 content: "\73\73\73\73\73"</code>
1027	5	<code>https://transparencia.tijarafe.net/wp-content/themes/koral/css/koral-woocommerce.css?ver=5.9.5 content: "\53\53\53\53\53"</code>
1009	5	<code>https://transparencia.tijarafe.net/wp-content/themes/koral/css/koral-woocommerce.css?ver=5.9.5 content: "\73\73\73\73\73"</code>
1027	5	<code>https://transparencia.tijarafe.net/wp-content/themes/koral/css/koral-woocommerce.css?ver=5.9.5 content: "\53\53\53\53\53"</code>
1009	5	<code>https://transparencia.tijarafe.net/wp-content/themes/koral/css/koral-woocommerce.css?ver=5.9.5 content: "\73\73\73\73\73"</code>
1027	5	<code>https://transparencia.tijarafe.net/wp-content/themes/koral/css/koral-woocommerce.css?ver=5.9.5 content: "\53\53\53\53\53"</code>
1009	5	<code>https://transparencia.tijarafe.net/wp-content/themes/koral/css/koral-woocommerce.css?ver=5.9.5 content: "\73\73\73\73\73"</code>
1027	5	<code>https://transparencia.tijarafe.net/wp-content/themes/koral/css/koral-woocommerce.css?ver=5.9.5 content: "\53\53\53\53\53"</code>
1009	5	<code>https://transparencia.tijarafe.net/wp-content/themes/koral/css/koral-woocommerce.css?ver=5.9.5 content: "\73\73\73\73\73"</code>
1027	5	<code>https://transparencia.tijarafe.net/wp-content/themes/koral/css/koral-woocommerce.css?ver=5.9.5 content: "\53\53\53\53\53"</code>

Línea	Columna	Código
1160	9	<code>https://transparencia.tijarafe.net/wp-content/plugins/revslider/public/assets/css/rs6.css?ver=6.4.5 content:"\73\73\73\73\73"</code>
1180	9	<code>https://transparencia.tijarafe.net/wp-content/plugins/revslider/public/assets/css/rs6.css?ver=6.4.5 content:"\53\53\53\53\53"</code>
1009	5	<code>https://transparencia.tijarafe.net/wp-content/themes/koral/css/koral-woocommerce.css?ver=5.9.5 content:"\73\73\73\73\73"</code>
1027	5	<code>https://transparencia.tijarafe.net/wp-content/themes/koral/css/koral-woocommerce.css?ver=5.9.5 content:"\53\53\53\53\53"</code>
1160	9	<code>https://transparencia.tijarafe.net/wp-content/plugins/revslider/public/assets/css/rs6.css?ver=6.4.5 content:"\73\73\73\73\73"</code>
1180	9	<code>https://transparencia.tijarafe.net/wp-content/plugins/revslider/public/assets/css/rs6.css?ver=6.4.5 content:"\53\53\53\53\53"</code>
1009	5	<code>https://transparencia.tijarafe.net/wp-content/themes/koral/css/koral-woocommerce.css?ver=5.9.5 content:"\73\73\73\73\73"</code>

1.9 Formularios y etiquetas

Problema Elemento INPUT que carece de una etiqueta que identifique su finalidad.

Los campos de formulario deben disponer de un texto a modo de etiqueta que identifique cuál es su función.

En la mayor parte de los casos estas etiquetas se pueden proporcionar con un elemento LABEL visible y asociado explícitamente con el campo de formulario. Para realizar dicha asociación explícita se debe indicar en el atributo for del elemento LABEL el valor del atributo id del campo de formulario con el que se quiere asociar la etiqueta. En el caso de que no exista en la página un texto visible que pueda marcarse como LABEL entonces se podrá emplear el atributo title del campo de formulario para asignarle una etiqueta que indique su función.

En caso de emplear WAI-ARIA, otras formas alternativas de proporcionar una etiqueta a un campo de formulario son mediante el uso de los atributos aria-label o aria-labelledby.

Línea	Columna	Código
948	99	<code><INPUT class="search_input_value" name="s" placeholder="¿Qué buscas?" type="text" value=""></code>

1.12 Enlaces descriptivos

Problema Enlaces cuyo texto está vacío.

El texto de los enlaces debe ser significativo y resultar útil para identificar la función o el destino de los mismos. En caso de necesitar algún tipo de información adicional ésta se podrá añadir por medio del atributo title, el cuál contendrá todo el texto del enlace además de dicha información adicional.

En todo caso, el texto de los enlaces no podrá estar vacío y en el caso de que su único contenido sea una imagen entonces ésta deberá tener un texto alternativo que sea significativo como texto del enlace.

Línea	Columna	Código
968	110	<I class="fa fa-facebook"/>
971	106	<I class="fa fa-twitter"/>
974	103	<I class="fa fa-vimeo-square"/>
977	122	<I class="fa fa-youtube"/>
989	37	<I class="fa fa-plus"/>
994	96	
1117	96	
1309	105	
1317	106	<I class="fa fa-facebook"/>
1320	102	<I class="fa fa-twitter"/>
1323	99	<I class="fa fa-vimeo-square"/>
1326	118	<I class="fa fa-youtube"/>

Línea	Columna	Código
1334	234	 <I class="fa fa-angle-up"/>

1.14 Compatibilidad

Problema Presencia de errores en el código CSS que pueden dificultar su correcto procesamiento.

El código de las hojas de estilo debe estar libre de errores que puedan suponer una inconsistencia en su interpretación por parte de diferentes navegadores o aplicaciones de usuario. Es decir, el código debe poder ser procesado sin inconsistencias. Esto no implica que el código deba ser gramaticalmente válido o que no se empleen propiedades avanzadas o experimentales como las de CSS3 o las equivalentes de los diferentes motores de los navegadores, sino que al menos el código ha de ser sintácticamente correcto.

Se han mostrado 20 ejemplos de un total de 69

Línea	Columna	Código
0	0	https://transparencia.tijarafe.net/wp-content/themes/koral/css/iconsfont.css?ver=5.9.5 [7:17] Unexpected rule '@charset': charset rule in the middle of the file is not allowed!
0	0	https://transparencia.tijarafe.net/wp-content/themes/koral/css/iconsfont.css?ver=5.9.5 [7:17] Unexpected rule '@charset': charset rule in the middle of the file is not allowed!
0	0	https://transparencia.tijarafe.net/wp-content/themes/koral/css/iconsfont.css?ver=5.9.5 [7:17] Unexpected rule '@charset': charset rule in the middle of the file is not allowed!
0	0	https://transparencia.tijarafe.net/wp-content/themes/koral/css/iconsfont.css?ver=5.9.5 [7:17] Unexpected rule '@charset': charset rule in the middle of the file is not allowed!
0	0	https://transparencia.tijarafe.net/wp-content/themes/koral/css/iconsfont.css?ver=5.9.5 [7:17] Unexpected rule '@charset': charset rule in the middle of the file is not allowed!
0	0	https://transparencia.tijarafe.net/wp-content/themes/koral/css/iconsfont.css?ver=5.9.5 [7:17] Unexpected rule '@charset': charset rule in the middle of the file is not allowed!
0	0	https://transparencia.tijarafe.net/wp-content/themes/koral/css/iconsfont.css?ver=5.9.5 [7:17] Unexpected rule '@charset': charset rule in the middle of the file is not allowed!
0	0	https://transparencia.tijarafe.net/wp-content/themes/koral/css/iconsfont.css?ver=5.9.5 [7:17] Unexpected rule '@charset': charset rule in the middle of the file is not allowed!
0	0	https://transparencia.tijarafe.net/wp-content/themes/koral/css/iconsfont.css?ver=5.9.5 [7:17] Unexpected rule '@charset': charset rule in the middle of the file is not allowed!
0	0	https://transparencia.tijarafe.net/wp-content/themes/koral/css/iconsfont.css?ver=5.9.5 [7:17] Unexpected rule '@charset': charset rule in the middle of the file is not allowed!
0	0	https://transparencia.tijarafe.net/wp-content/themes/koral/css/iconsfont.css?ver=5.9.5 [7:17] Unexpected rule '@charset': charset rule in the middle of the file is not allowed!

Línea	Columna	Código
0	0	<code>https://transparencia.tijarafe.net/wp-content/themes/koral/css/icons-font.css?ver=5.9.5</code> [7:17] Unexpected rule '@charset': charset rule in the middle of the file is not allowed!
10	4831	<code>https://transparencia.tijarafe.net/wp-content/plugins/cubeportfolio/public/css/main.min-1.13.2.css?ver=4.2</code> Encontrado error de parseo en: {
10	4924	<code>https://transparencia.tijarafe.net/wp-content/plugins/cubeportfolio/public/css/main.min-1.13.2.css?ver=4.2</code> Encontrado error de parseo en: {
0	0	<code>https://transparencia.tijarafe.net/wp-content/themes/koral/css/icons-font.css?ver=5.9.5</code> [7:17] Unexpected rule '@charset': charset rule in the middle of the file is not allowed!
10	4831	<code>https://transparencia.tijarafe.net/wp-content/plugins/cubeportfolio/public/css/main.min-1.13.2.css?ver=4.2</code> Encontrado error de parseo en: {
10	4924	<code>https://transparencia.tijarafe.net/wp-content/plugins/cubeportfolio/public/css/main.min-1.13.2.css?ver=4.2</code> Encontrado error de parseo en: {
8	111809	<code>https://transparencia.tijarafe.net/wp-content/plugins/Ultimate_VC_Addons/assets/min-css/ultimate.min.css?ver=5.9.5</code> Encontrado error de parseo en: {
8	111880	<code>https://transparencia.tijarafe.net/wp-content/plugins/Ultimate_VC_Addons/assets/min-css/ultimate.min.css?ver=5.9.5</code> Encontrado error de parseo en: {
0	0	<code>https://transparencia.tijarafe.net/wp-content/themes/koral/css/icons-font.css?ver=5.9.5</code> [7:17] Unexpected rule '@charset': charset rule in the middle of the file is not allowed!
10	4831	<code>https://transparencia.tijarafe.net/wp-content/plugins/cubeportfolio/public/css/main.min-1.13.2.css?ver=4.2</code> Encontrado error de parseo en: {

6.2. INCIDENCIAS.NIVEL DE ADECUACIÓN AA

2.5 Independencia del dispositivo

Problema **Indicador del foco del teclado no visible.**

El indicador del foco del teclado ha de ser visible de forma que los usuarios que empleen un navegador gráfico junto con un teclado o un dispositivo similar como medio de interacción (personas con discapacidades motrices) puedan ver la posición del foco mientras tabulan por los elementos de interacción de la página. Para ello ha de respetarse el indicador del foco usado por defecto en los navegadores (sin eliminarlo con propiedades como outline: none) y, en caso de modificarlo, será sólo para mejorar su visibilidad no para eliminarlo.

Línea	Columna	Código
1647	5	<code>https://transparencia.tijarafe.net/wp-content/themes/koral/css/koral-woocommerce.css?ver=5.9.5 outline:none !important</code>
1647	5	<code>https://transparencia.tijarafe.net/wp-content/themes/koral/css/koral-woocommerce.css?ver=5.9.5 outline:none !important</code>
1647	5	<code>https://transparencia.tijarafe.net/wp-content/themes/koral/css/koral-woocommerce.css?ver=5.9.5 outline:none !important</code>
1647	5	<code>https://transparencia.tijarafe.net/wp-content/themes/koral/css/koral-woocommerce.css?ver=5.9.5 outline:none !important</code>
1647	5	<code>https://transparencia.tijarafe.net/wp-content/themes/koral/css/koral-woocommerce.css?ver=5.9.5 outline:none !important</code>
1647	5	<code>https://transparencia.tijarafe.net/wp-content/themes/koral/css/koral-woocommerce.css?ver=5.9.5 outline:none !important</code>
1647	5	<code>https://transparencia.tijarafe.net/wp-content/themes/koral/css/koral-woocommerce.css?ver=5.9.5 outline:none !important</code>
1647	5	<code>https://transparencia.tijarafe.net/wp-content/themes/koral/css/koral-woocommerce.css?ver=5.9.5 outline:none !important</code>
1647	5	<code>https://transparencia.tijarafe.net/wp-content/themes/koral/css/koral-woocommerce.css?ver=5.9.5 outline:none !important</code>
1647	5	<code>https://transparencia.tijarafe.net/wp-content/themes/koral/css/koral-woocommerce.css?ver=5.9.5 outline:none !important</code>
1647	5	<code>https://transparencia.tijarafe.net/wp-content/themes/koral/css/koral-woocommerce.css?ver=5.9.5 outline:none !important</code>
1647	5	<code>https://transparencia.tijarafe.net/wp-content/themes/koral/css/koral-woocommerce.css?ver=5.9.5 outline:none !important</code>
1647	5	<code>https://transparencia.tijarafe.net/wp-content/themes/koral/css/koral-woocommerce.css?ver=5.9.5 outline:none !important</code>
1647	5	<code>https://transparencia.tijarafe.net/wp-content/themes/koral/css/koral-woocommerce.css?ver=5.9.5 outline:none !important</code>
1647	5	<code>https://transparencia.tijarafe.net/wp-content/themes/koral/css/koral-woocommerce.css?ver=5.9.5 outline:none !important</code>
1647	5	<code>https://transparencia.tijarafe.net/wp-content/themes/koral/css/koral-woocommerce.css?ver=5.9.5 outline:none !important</code>
1647	5	<code>https://transparencia.tijarafe.net/wp-content/themes/koral/css/koral-woocommerce.css?ver=5.9.5 outline:none !important</code>
1647	5	<code>https://transparencia.tijarafe.net/wp-content/themes/koral/css/koral-woocommerce.css?ver=5.9.5 outline:none !important</code>
1647	5	<code>https://transparencia.tijarafe.net/wp-content/themes/koral/css/koral-woocommerce.css?ver=5.9.5 outline:none !important</code>
1647	5	<code>https://transparencia.tijarafe.net/wp-content/themes/koral/css/koral-woocommerce.css?ver=5.9.5 outline:none !important</code>



Línea	Columna	Código
1647	5	<code>https://transparencia.tijarafe.net/wp-content/themes/koral/css/koral-woocommerce.css?ver=5.9.5 outline:none !important</code>
1647	5	<code>https://transparencia.tijarafe.net/wp-content/themes/koral/css/koral-woocommerce.css?ver=5.9.5 outline:none !important</code>
1647	5	<code>https://transparencia.tijarafe.net/wp-content/themes/koral/css/koral-woocommerce.css?ver=5.9.5 outline:none !important</code>
1647	5	<code>https://transparencia.tijarafe.net/wp-content/themes/koral/css/koral-woocommerce.css?ver=5.9.5 outline:none !important</code>

7. RESULTADOS: PÁGINA 3

Título	AYUDAS Y SUBVENCIONES – Portal de Transparencia Tijarafe
URL	https://transparencia.tijarafe.net/ayudas-y-subvenciones/
Puntuación media	6.30
Nivel de adecuación estimado	No Válido

Verificaciones. Nivel de adecuación A

Verificación	Valor	Modalidad
1.1 Existencia de alternativas textuales	1	Pasa
1.2 Uso de encabezados	0	Falla
1.3 Uso de listas	0	Falla
1.4 Tablas de datos	No aplica	Pasa
1.5 Agrupación estructural	1	Pasa
1.6 Separación de contenido y presentación	0	Falla
1.7 Identificación del idioma principal	1	Pasa
1.8 Navegación con javascript accesible y control de usuario	1	Pasa
1.9 Formularios y etiquetas	0	Falla
1.10 Formularios y estructura	1	Pasa
1.11 Título de página y de marcos	1	Pasa
1.12 Enlaces descriptivos	0	Falla
1.13 Cambios de contexto	1	Pasa
1.14 Compatibilidad	0	Falla

Verificaciones. Nivel de adecuación AA

Verificación	Valor	Modalidad
2.1 Identificación de los cambios de idioma	1	Pasa
2.2 Legibilidad y contraste	1	Pasa
2.3 Maquetación adaptable	1	Pasa
2.4 Múltiples vías de navegación	1	Pasa
2.5 Independencia del dispositivo	0	Falla
2.6 Navegación consistente	1	Pasa

7.1. INCIDENCIAS.NIVEL DE ADECUACIÓN A

1.2 Uso de encabezados

Problema Salto en los niveles de encabezado

Los elementos de encabezado (H1...H6) sirven para identificar los títulos de las diferentes secciones en las que se estructura un documento. El nivel empleado en cada encabezado es lo que definirá la estructura jerárquica de las secciones del documento. Por tanto, esta estructura de encabezados y los niveles empleados ha de ser correcta reflejando la estructura lógica del contenido de la página, identificando como encabezados todos los títulos de sección, sin emplear elementos de encabezado únicamente para crear efectos de presentación y sin saltarse niveles intermedios al descender en la jerarquía de encabezados (p. ej. sin pasar de un nivel de encabezado H2 a un nivel H4 en lugar de a un H3).

En este caso, se están produciendo saltos en los niveles de encabezado que deben ser solucionados.

Una estructura correcta de encabezados es de gran importancia ya que las aplicaciones de usuario y los productos de apoyo, como los lectores de pantalla, pueden proporcionar mecanismos especiales de navegación que permitan a los usuarios acceder de forma rápida a las distintas secciones que componen una página web (p. ej. mediante una índice o mapa del documento con accesos directos a las diferentes secciones del mismo).

Línea	Columna	Código
1248	556	<pre><H4 class="vc_tta-panel-title vc_tta-controls-icon-position-left"><A data-vc-accordion="" data-vc-container=".vc_tta-container" href="#co-1179"><I class="vc_tta-icon fas fa-check"/>Plan estratégico de subvenciones Planes estratégicos de ayudas y subvenciones aprobados y, en su caso, Boletín Oficial de Canarias en el que están publicados.<I class="vc_tta-controls-icon vc_tta-controls-icon-plus"/></H4></pre>

1.3 Uso de listas

Problema Lista no ordenada mal construida.

Las listas no ordenadas se deben identificar mediante el elemento UL y únicamente deben contener elementos LI para identificar cada uno de los elementos de la lista. No puede haber otro tipo de elementos como hijos directos del elemento UL.

La estructura de las listas ha de ser correcta para asegurar que éstas se interpretan adecuadamente por los productos de apoyo, como los lectores de pantalla.

Línea	Columna	Código
950	44	<pre></pre>

1.3 Uso de listas

Problema Presencia de listas no ordenadas vacías.

Las listas no ordenadas se deben identificar mediante el elemento UL y cada uno de sus items mediante elementos LI, que siempre deben aparecer.

No deben emplearse elementos de lista UL que carezcan de items. Si en un momento dado una lista carece de items entonces en lugar de mostrarse como una lista sin elementos hijos (sin elementos LI) deberá eliminarse de la página.

La estructura de las listas ha de ser correcta para asegurar que éstas se interpretan adecuadamente por los productos de apoyo, como los lectores de pantalla.

Línea	Columna	Código
950	44	

1.6 Separación de contenido y presentación

Problema Generación de contenido desde las hojas de estilo.

No deben emplearse las hojas de estilo para incluir contenido o información ya que de esta forma no estará disponible para los lectores de pantalla u otras aplicaciones de usuario no gráficas. Toda la información debe estar disponible en el contenido de la página, en el código HTML.

Por tanto, no debe incluirse contenido textual desde CSS mediante los pseudo-elementos :before o :after y la propiedad content.

Se han mostrado 20 ejemplos de un total de 75

Línea	Columna	Código
1009	5	<code>https://transparencia.tijarafe.net/wp-content/themes/koral/css/koral-woocommerce.css?ver=5.9.5 content: "\73\73\73\73\73"</code>
1027	5	<code>https://transparencia.tijarafe.net/wp-content/themes/koral/css/koral-woocommerce.css?ver=5.9.5 content: "\53\53\53\53\53"</code>
1009	5	<code>https://transparencia.tijarafe.net/wp-content/themes/koral/css/koral-woocommerce.css?ver=5.9.5 content: "\73\73\73\73\73"</code>
1027	5	<code>https://transparencia.tijarafe.net/wp-content/themes/koral/css/koral-woocommerce.css?ver=5.9.5 content: "\53\53\53\53\53"</code>
1009	5	<code>https://transparencia.tijarafe.net/wp-content/themes/koral/css/koral-woocommerce.css?ver=5.9.5 content: "\73\73\73\73\73"</code>
1027	5	<code>https://transparencia.tijarafe.net/wp-content/themes/koral/css/koral-woocommerce.css?ver=5.9.5 content: "\53\53\53\53\53"</code>
1009	5	<code>https://transparencia.tijarafe.net/wp-content/themes/koral/css/koral-woocommerce.css?ver=5.9.5 content: "\73\73\73\73\73"</code>
1027	5	<code>https://transparencia.tijarafe.net/wp-content/themes/koral/css/koral-woocommerce.css?ver=5.9.5 content: "\53\53\53\53\53"</code>
1009	5	<code>https://transparencia.tijarafe.net/wp-content/themes/koral/css/koral-woocommerce.css?ver=5.9.5 content: "\73\73\73\73\73"</code>
1027	5	<code>https://transparencia.tijarafe.net/wp-content/themes/koral/css/koral-woocommerce.css?ver=5.9.5 content: "\53\53\53\53\53"</code>
1009	5	<code>https://transparencia.tijarafe.net/wp-content/themes/koral/css/koral-woocommerce.css?ver=5.9.5 content: "\73\73\73\73\73"</code>
1027	5	<code>https://transparencia.tijarafe.net/wp-content/themes/koral/css/koral-woocommerce.css?ver=5.9.5 content: "\53\53\53\53\53"</code>
1009	5	<code>https://transparencia.tijarafe.net/wp-content/themes/koral/css/koral-woocommerce.css?ver=5.9.5 content: "\73\73\73\73\73"</code>
1027	5	<code>https://transparencia.tijarafe.net/wp-content/themes/koral/css/koral-woocommerce.css?ver=5.9.5 content: "\53\53\53\53\53"</code>

Línea	Columna	Código
1160	9	<code>https://transparencia.tijarafe.net/wp-content/plugins/revslider/public/assets/css/rs6.css?ver=6.4.5 content:"\73\73\73\73\73"</code>
1180	9	<code>https://transparencia.tijarafe.net/wp-content/plugins/revslider/public/assets/css/rs6.css?ver=6.4.5 content:"\53\53\53\53\53"</code>
1009	5	<code>https://transparencia.tijarafe.net/wp-content/themes/koral/css/koral-woocommerce.css?ver=5.9.5 content:"\73\73\73\73\73"</code>
1027	5	<code>https://transparencia.tijarafe.net/wp-content/themes/koral/css/koral-woocommerce.css?ver=5.9.5 content:"\53\53\53\53\53"</code>
1160	9	<code>https://transparencia.tijarafe.net/wp-content/plugins/revslider/public/assets/css/rs6.css?ver=6.4.5 content:"\73\73\73\73\73"</code>
1180	9	<code>https://transparencia.tijarafe.net/wp-content/plugins/revslider/public/assets/css/rs6.css?ver=6.4.5 content:"\53\53\53\53\53"</code>
1009	5	<code>https://transparencia.tijarafe.net/wp-content/themes/koral/css/koral-woocommerce.css?ver=5.9.5 content:"\73\73\73\73\73"</code>

1.9 Formularios y etiquetas

Problema Elemento INPUT que carece de una etiqueta que identifique su finalidad.

Los campos de formulario deben disponer de un texto a modo de etiqueta que identifique cuál es su función.

En la mayor parte de los casos estas etiquetas se pueden proporcionar con un elemento LABEL visible y asociado explícitamente con el campo de formulario. Para realizar dicha asociación explícita se debe indicar en el atributo for del elemento LABEL el valor del atributo id del campo de formulario con el que se quiere asociar la etiqueta. En el caso de que no exista en la página un texto visible que pueda marcarse como LABEL entonces se podrá emplear el atributo title del campo de formulario para asignarle una etiqueta que indique su función.

En caso de emplear WAI-ARIA, otras formas alternativas de proporcionar una etiqueta a un campo de formulario son mediante el uso de los atributos aria-label o aria-labelledby.

Línea	Columna	Código
948	99	<code><INPUT class="search_input_value" name="s" placeholder="¿Qué buscas?" type="text" value=""></code>

1.12 Enlaces descriptivos

Problema Enlaces cuyo texto está vacío.

El texto de los enlaces debe ser significativo y resultar útil para identificar la función o el destino de los mismos. En caso de necesitar algún tipo de información adicional ésta se podrá añadir por medio del atributo title, el cuál contendrá todo el texto del enlace además de dicha información adicional.

En todo caso, el texto de los enlaces no podrá estar vacío y en el caso de que su único contenido sea una imagen entonces ésta deberá tener un texto alternativo que sea significativo como texto del enlace.

Línea	Columna	Código
968	110	<I class="fa fa-facebook"/>
971	106	<I class="fa fa-twitter"/>
974	103	<I class="fa fa-vimeo-square"/>
977	122	<I class="fa fa-youtube"/>
989	37	<I class="fa fa-plus"/>
994	96	
1117	96	
1347	105	
1355	106	<I class="fa fa-facebook"/>
1358	102	<I class="fa fa-twitter"/>
1361	99	<I class="fa fa-vimeo-square"/>
1364	118	<I class="fa fa-youtube"/>

Línea	Columna	Código
1372	230	 <I class="fa fa-angle-up"/>

1.14 Compatibilidad

Problema Presencia de errores en el código CSS que pueden dificultar su correcto procesamiento.

El código de las hojas de estilo debe estar libre de errores que puedan suponer una inconsistencia en su interpretación por parte de diferentes navegadores o aplicaciones de usuario. Es decir, el código debe poder ser procesado sin inconsistencias. Esto no implica que el código deba ser gramaticalmente válido o que no se empleen propiedades avanzadas o experimentales como las de CSS3 o las equivalentes de los diferentes motores de los navegadores, sino que al menos el código ha de ser sintácticamente correcto.

Se han mostrado 20 ejemplos de un total de 69

Línea	Columna	Código
0	0	https://transparencia.tijarafe.net/wp-content/themes/koral/css/iconsfont.css?ver=5.9.5 [7:17] Unexpected rule '@charset': charset rule in the middle of the file is not allowed!
0	0	https://transparencia.tijarafe.net/wp-content/themes/koral/css/iconsfont.css?ver=5.9.5 [7:17] Unexpected rule '@charset': charset rule in the middle of the file is not allowed!
0	0	https://transparencia.tijarafe.net/wp-content/themes/koral/css/iconsfont.css?ver=5.9.5 [7:17] Unexpected rule '@charset': charset rule in the middle of the file is not allowed!
0	0	https://transparencia.tijarafe.net/wp-content/themes/koral/css/iconsfont.css?ver=5.9.5 [7:17] Unexpected rule '@charset': charset rule in the middle of the file is not allowed!
0	0	https://transparencia.tijarafe.net/wp-content/themes/koral/css/iconsfont.css?ver=5.9.5 [7:17] Unexpected rule '@charset': charset rule in the middle of the file is not allowed!
0	0	https://transparencia.tijarafe.net/wp-content/themes/koral/css/iconsfont.css?ver=5.9.5 [7:17] Unexpected rule '@charset': charset rule in the middle of the file is not allowed!
0	0	https://transparencia.tijarafe.net/wp-content/themes/koral/css/iconsfont.css?ver=5.9.5 [7:17] Unexpected rule '@charset': charset rule in the middle of the file is not allowed!
0	0	https://transparencia.tijarafe.net/wp-content/themes/koral/css/iconsfont.css?ver=5.9.5 [7:17] Unexpected rule '@charset': charset rule in the middle of the file is not allowed!
0	0	https://transparencia.tijarafe.net/wp-content/themes/koral/css/iconsfont.css?ver=5.9.5 [7:17] Unexpected rule '@charset': charset rule in the middle of the file is not allowed!
0	0	https://transparencia.tijarafe.net/wp-content/themes/koral/css/iconsfont.css?ver=5.9.5 [7:17] Unexpected rule '@charset': charset rule in the middle of the file is not allowed!
0	0	https://transparencia.tijarafe.net/wp-content/themes/koral/css/iconsfont.css?ver=5.9.5 [7:17] Unexpected rule '@charset': charset rule in the middle of the file is not allowed!

Línea	Columna	Código
0	0	<code>https://transparencia.tijarafe.net/wp-content/themes/koral/css/icons-font.css?ver=5.9.5</code> [7:17] Unexpected rule '@charset': charset rule in the middle of the file is not allowed!
10	4831	<code>https://transparencia.tijarafe.net/wp-content/plugins/cubeportfolio/public/css/main.min-1.13.2.css?ver=4.2</code> Encontrado error de parseo en: {
10	4924	<code>https://transparencia.tijarafe.net/wp-content/plugins/cubeportfolio/public/css/main.min-1.13.2.css?ver=4.2</code> Encontrado error de parseo en: {
0	0	<code>https://transparencia.tijarafe.net/wp-content/themes/koral/css/icons-font.css?ver=5.9.5</code> [7:17] Unexpected rule '@charset': charset rule in the middle of the file is not allowed!
10	4831	<code>https://transparencia.tijarafe.net/wp-content/plugins/cubeportfolio/public/css/main.min-1.13.2.css?ver=4.2</code> Encontrado error de parseo en: {
10	4924	<code>https://transparencia.tijarafe.net/wp-content/plugins/cubeportfolio/public/css/main.min-1.13.2.css?ver=4.2</code> Encontrado error de parseo en: {
8	111809	<code>https://transparencia.tijarafe.net/wp-content/plugins/Ultimate_VC_Addons/assets/min-css/ultimate.min.css?ver=5.9.5</code> Encontrado error de parseo en: {
8	111880	<code>https://transparencia.tijarafe.net/wp-content/plugins/Ultimate_VC_Addons/assets/min-css/ultimate.min.css?ver=5.9.5</code> Encontrado error de parseo en: {
0	0	<code>https://transparencia.tijarafe.net/wp-content/themes/koral/css/icons-font.css?ver=5.9.5</code> [7:17] Unexpected rule '@charset': charset rule in the middle of the file is not allowed!
10	4831	<code>https://transparencia.tijarafe.net/wp-content/plugins/cubeportfolio/public/css/main.min-1.13.2.css?ver=4.2</code> Encontrado error de parseo en: {

7.2. INCIDENCIAS.NIVEL DE ADECUACIÓN AA

2.5 Independencia del dispositivo

Problema **Indicador del foco del teclado no visible.**

El indicador del foco del teclado ha de ser visible de forma que los usuarios que empleen un navegador gráfico junto con un teclado o un dispositivo similar como medio de interacción (personas con discapacidades motrices) puedan ver la posición del foco mientras tabulan por los elementos de interacción de la página. Para ello ha de respetarse el indicador del foco usado por defecto en los navegadores (sin eliminarlo con propiedades como outline: none) y, en caso de modificarlo, será sólo para mejorar su visibilidad no para eliminarlo.

Línea	Columna	Código
1647	5	<code>https://transparencia.tijarafe.net/wp-content/themes/koral/css/koral-woocommerce.css?ver=5.9.5 outline:none !important</code>
1647	5	<code>https://transparencia.tijarafe.net/wp-content/themes/koral/css/koral-woocommerce.css?ver=5.9.5 outline:none !important</code>
1647	5	<code>https://transparencia.tijarafe.net/wp-content/themes/koral/css/koral-woocommerce.css?ver=5.9.5 outline:none !important</code>
1647	5	<code>https://transparencia.tijarafe.net/wp-content/themes/koral/css/koral-woocommerce.css?ver=5.9.5 outline:none !important</code>
1647	5	<code>https://transparencia.tijarafe.net/wp-content/themes/koral/css/koral-woocommerce.css?ver=5.9.5 outline:none !important</code>
1647	5	<code>https://transparencia.tijarafe.net/wp-content/themes/koral/css/koral-woocommerce.css?ver=5.9.5 outline:none !important</code>
1647	5	<code>https://transparencia.tijarafe.net/wp-content/themes/koral/css/koral-woocommerce.css?ver=5.9.5 outline:none !important</code>
1647	5	<code>https://transparencia.tijarafe.net/wp-content/themes/koral/css/koral-woocommerce.css?ver=5.9.5 outline:none !important</code>
1647	5	<code>https://transparencia.tijarafe.net/wp-content/themes/koral/css/koral-woocommerce.css?ver=5.9.5 outline:none !important</code>
1647	5	<code>https://transparencia.tijarafe.net/wp-content/themes/koral/css/koral-woocommerce.css?ver=5.9.5 outline:none !important</code>
1647	5	<code>https://transparencia.tijarafe.net/wp-content/themes/koral/css/koral-woocommerce.css?ver=5.9.5 outline:none !important</code>
1647	5	<code>https://transparencia.tijarafe.net/wp-content/themes/koral/css/koral-woocommerce.css?ver=5.9.5 outline:none !important</code>
1647	5	<code>https://transparencia.tijarafe.net/wp-content/themes/koral/css/koral-woocommerce.css?ver=5.9.5 outline:none !important</code>
1647	5	<code>https://transparencia.tijarafe.net/wp-content/themes/koral/css/koral-woocommerce.css?ver=5.9.5 outline:none !important</code>
1647	5	<code>https://transparencia.tijarafe.net/wp-content/themes/koral/css/koral-woocommerce.css?ver=5.9.5 outline:none !important</code>
1647	5	<code>https://transparencia.tijarafe.net/wp-content/themes/koral/css/koral-woocommerce.css?ver=5.9.5 outline:none !important</code>
1647	5	<code>https://transparencia.tijarafe.net/wp-content/themes/koral/css/koral-woocommerce.css?ver=5.9.5 outline:none !important</code>
1647	5	<code>https://transparencia.tijarafe.net/wp-content/themes/koral/css/koral-woocommerce.css?ver=5.9.5 outline:none !important</code>



Línea	Columna	Código
1647	5	<code>https://transparencia.tijarafe.net/wp-content/themes/koral/css/koral-woocommerce.css?ver=5.9.5 outline:none !important</code>
1647	5	<code>https://transparencia.tijarafe.net/wp-content/themes/koral/css/koral-woocommerce.css?ver=5.9.5 outline:none !important</code>
1647	5	<code>https://transparencia.tijarafe.net/wp-content/themes/koral/css/koral-woocommerce.css?ver=5.9.5 outline:none !important</code>
1647	5	<code>https://transparencia.tijarafe.net/wp-content/themes/koral/css/koral-woocommerce.css?ver=5.9.5 outline:none !important</code>

8. RESULTADOS: PÁGINA 4

Título	SERVICIOS Y PROCEDIMIENTOS – Portal de Transparencia Tijarafe
URL	https://transparencia.tijarafe.net/servicios-y-procedimientos/
Puntuación media	5.00
Nivel de adecuación estimado	No Válido

Verificaciones. Nivel de adecuación A

Verificación	Valor	Modalidad
1.1 Existencia de alternativas textuales	0	Falla
1.2 Uso de encabezados	0	Falla
1.3 Uso de listas	0	Falla
1.4 Tablas de datos	0	Falla
1.5 Agrupación estructural	1	Pasa
1.6 Separación de contenido y presentación	0	Falla
1.7 Identificación del idioma principal	1	Pasa
1.8 Navegación con javascript accesible y control de usuario	1	Pasa
1.9 Formularios y etiquetas	0	Falla
1.10 Formularios y estructura	1	Pasa
1.11 Título de página y de marcos	1	Pasa
1.12 Enlaces descriptivos	0	Falla
1.13 Cambios de contexto	1	Pasa
1.14 Compatibilidad	0	Falla

Verificaciones. Nivel de adecuación AA

Verificación	Valor	Modalidad
2.1 Identificación de los cambios de idioma	1	Pasa
2.2 Legibilidad y contraste	1	Pasa
2.3 Maquetación adaptable	1	Pasa
2.4 Múltiples vías de navegación	1	Pasa
2.5 Independencia del dispositivo	0	Falla
2.6 Navegación consistente	0	Falla

8.1. INCIDENCIAS.NIVEL DE ADECUACIÓN A

1.1 Existencia de alternativas textuales

Problema Imagen cuyo atributo alt contiene un texto de relleno.

En los textos alternativos de las imágenes no se deben proporcionar textos de relleno que no aportan información a los usuarios, como el nombre de los archivos de imagen u otro texto de relleno no significativo (p. ej. "nombrearchivo.jpg", "imagen", "fotografía", "separador", "decorativa", etc.)

Se deben proporcionar alternativas textuales adecuadas para cada imagen dependiendo de su funcionalidad. En el caso de imágenes que transmiten información se debe proporcionar la misma información en el texto alternativo de la imagen. En el caso de las imágenes decorativas, para que sean transparentes para los usuarios de lectores de pantalla, se debe utilizar un atributo alt vacío o con un espacio en blanco.

Línea	Columna	Código
1317	184	<code></code>
1367	184	<code></code>
1428	199	<code></code>
1442	202	<code></code>

1.2 Uso de encabezados

Problema Salto en los niveles de encabezado

Los elementos de encabezado (H1...H6) sirven para identificar los títulos de las diferentes secciones en las que se estructura un documento. El nivel empleado en cada encabezado es lo que definirá la estructura jerárquica de las secciones del documento. Por tanto, esta estructura de encabezados y los niveles empleados ha de ser correcta reflejando la estructura lógica del contenido de la página, identificando como encabezados todos los títulos de sección, sin emplear elementos de encabezado únicamente para crear efectos de presentación y sin saltarse niveles intermedios al descender en la jerarquía de encabezados (p. ej. sin pasar de un nivel de encabezado H2 a un nivel H4 en lugar de a un H3).

En este caso, se están produciendo saltos en los niveles de encabezado que deben ser solucionados.

Una estructura correcta de encabezados es de gran importancia ya que las aplicaciones de usuario y los productos de apoyo, como los lectores de pantalla, pueden proporcionar mecanismos especiales de navegación que permitan a los usuarios acceder de forma rápida a las distintas secciones que componen una página web (p. ej. mediante una índice o mapa del documento con accesos directos a las diferentes secciones del mismo).

Línea	Columna	Código
1248	556	<code><H4 class="vc_tta-panel-title vc_tta-controls-icon-position-left"><A data-vc-accordion="" data-vc-container=".vc_tta-container" href="#co-1076"><I class="vc_tta-icon fas fa-check"/>Servicios que presta cada unidad administrativa o la entidad, indicando los requisitos y condiciones de acceso a los mismos,</code>

Línea	Columna	Código
		horario, tasas, tarifas o precios; y, en el caso de las entidades locales, las normas por las que se rigen.<I class="vc_tta-controls-icon vc_tta-controls-icon-plus" /></H4>

1.3 Uso de listas

Problema Lista no ordenada mal construida.

Las listas no ordenadas se deben identificar mediante el elemento UL y únicamente deben contener elementos LI para identificar cada uno de los elementos de la lista. No puede haber otro tipo de elementos como hijos directos del elemento UL.

La estructura de las listas ha de ser correcta para asegurar que éstas se interpretan adecuadamente por los productos de apoyo, como los lectores de pantalla.

Línea	Columna	Código
950	44	

1.3 Uso de listas

Problema Presencia de listas no ordenadas vacías.

Las listas no ordenadas se deben identificar mediante el elemento UL y cada uno de sus items mediante elementos LI, que siempre deben aparecer.

No deben emplearse elementos de lista UL que carezcan de items. Si en un momento dado una lista carece de items entonces en lugar de mostrarse como una lista sin elementos hijos (sin elementos LI) deberá eliminarse de la página.

La estructura de las listas ha de ser correcta para asegurar que éstas se interpretan adecuadamente por los productos de apoyo, como los lectores de pantalla.

Línea	Columna	Código
950	44	

1.4 Tablas de datos

Problema Tablas de datos en las que no se marca ningún encabezado mediante el elemento TH.

En las tablas de datos se deben identificar las celdas que actúan como celdas de encabezado de fila y/o columna mediante el elemento TH.

Las tablas de datos deben estar correctamente estructuradas para que los productos de apoyo, como por ejemplo los lectores de pantalla, sean capaces de interpretarlas correctamente y transmitir adecuadamente su información a los usuarios.

Línea	Columna	Código
1282	51	<TABLE border="1" cellpadding="8" cellspacing="0">
1332	51	<TABLE border="1" cellpadding="8" cellspacing="0">
1387	51	<TABLE border="1" cellpadding="8" cellspacing="0">

1.6 Separación de contenido y presentación

Problema Generación de contenido desde las hojas de estilo.

No deben emplearse las hojas de estilo para incluir contenido o información ya que de esta forma no estará disponible para los lectores de pantalla u otras aplicaciones de usuario no gráficas. Toda la información debe estar disponible en el contenido de la página, en el código HTML.

Por tanto, no debe incluirse contenido textual desde CSS mediante los pseudoelementos :before o :after y la propiedad content.

Se han mostrado 20 ejemplos de un total de 75

Línea	Columna	Código
1009	5	<code>https://transparencia.tijarafe.net/wp-content/themes/koral/css/koral-woocommerce.css?ver=5.9.5 content: "\73\73\73\73\73"</code>
1027	5	<code>https://transparencia.tijarafe.net/wp-content/themes/koral/css/koral-woocommerce.css?ver=5.9.5 content: "\53\53\53\53\53"</code>
1009	5	<code>https://transparencia.tijarafe.net/wp-content/themes/koral/css/koral-woocommerce.css?ver=5.9.5 content: "\73\73\73\73\73"</code>
1027	5	<code>https://transparencia.tijarafe.net/wp-content/themes/koral/css/koral-woocommerce.css?ver=5.9.5 content: "\53\53\53\53\53"</code>
1009	5	<code>https://transparencia.tijarafe.net/wp-content/themes/koral/css/koral-woocommerce.css?ver=5.9.5 content: "\73\73\73\73\73"</code>
1027	5	<code>https://transparencia.tijarafe.net/wp-content/themes/koral/css/koral-woocommerce.css?ver=5.9.5 content: "\53\53\53\53\53"</code>
1009	5	<code>https://transparencia.tijarafe.net/wp-content/themes/koral/css/koral-woocommerce.css?ver=5.9.5 content: "\73\73\73\73\73"</code>
1027	5	<code>https://transparencia.tijarafe.net/wp-content/themes/koral/css/koral-woocommerce.css?ver=5.9.5 content: "\53\53\53\53\53"</code>
1009	5	<code>https://transparencia.tijarafe.net/wp-content/themes/koral/css/koral-woocommerce.css?ver=5.9.5 content: "\73\73\73\73\73"</code>
1027	5	<code>https://transparencia.tijarafe.net/wp-content/themes/koral/css/koral-woocommerce.css?ver=5.9.5 content: "\53\53\53\53\53"</code>
1009	5	<code>https://transparencia.tijarafe.net/wp-content/themes/koral/css/koral-woocommerce.css?ver=5.9.5 content: "\73\73\73\73\73"</code>
1027	5	<code>https://transparencia.tijarafe.net/wp-content/themes/koral/css/koral-woocommerce.css?ver=5.9.5 content: "\53\53\53\53\53"</code>
1009	5	<code>https://transparencia.tijarafe.net/wp-content/themes/koral/css/koral-woocommerce.css?ver=5.9.5 content: "\73\73\73\73\73"</code>
1027	5	<code>https://transparencia.tijarafe.net/wp-content/themes/koral/css/koral-woocommerce.css?ver=5.9.5 content: "\53\53\53\53\53"</code>
1009	5	<code>https://transparencia.tijarafe.net/wp-content/themes/koral/css/koral-woocommerce.css?ver=5.9.5 content: "\73\73\73\73\73"</code>
1027	5	<code>https://transparencia.tijarafe.net/wp-content/themes/koral/css/koral-woocommerce.css?ver=5.9.5 content: "\53\53\53\53\53"</code>
1160	9	<code>https://transparencia.tijarafe.net/wp-content/plugins/revslider/public/assets/css/rs6.css?ver=6.4.5 content: "\73\73\73\73\73"</code>
1180	9	<code>https://transparencia.tijarafe.net/wp-content/plugins/revslider/public/assets/css/rs6.css?ver=6.4.5 content: "\53\53\53\53\53"</code>
1009	5	<code>https://transparencia.tijarafe.net/wp-content/themes/koral/css/koral-woocommerce.css?ver=5.9.5 content: "\73\73\73\73\73"</code>

Línea	Columna	Código
1027	5	<code>https://transparencia.tijarafe.net/wp-content/themes/koral/css/koral-woocommerce.css?ver=5.9.5</code> <code>content:"\53\53\53\53\53"</code>
1160	9	<code>https://transparencia.tijarafe.net/wp-content/plugins/revslider/public/assets/css/rs6.css?ver=6.4.5</code> <code>content:"\73\73\73\73\73"</code>
1180	9	<code>https://transparencia.tijarafe.net/wp-content/plugins/revslider/public/assets/css/rs6.css?ver=6.4.5</code> <code>content:"\53\53\53\53\53"</code>
1009	5	<code>https://transparencia.tijarafe.net/wp-content/themes/koral/css/koral-woocommerce.css?ver=5.9.5</code> <code>content:"\73\73\73\73\73"</code>

1.9 Formularios y etiquetas

Problema Elemento INPUT que carece de una etiqueta que identifique su finalidad.

Los campos de formulario deben disponer de un texto a modo de etiqueta que identifique cuál es su función.

En la mayor parte de los casos estas etiquetas se pueden proporcionar con un elemento LABEL visible y asociado explícitamente con el campo de formulario. Para realizar dicha asociación explícita se debe indicar en el atributo for del elemento LABEL el valor del atributo id del campo de formulario con el que se quiere asociar la etiqueta. En el caso de que no exista en la página un texto visible que pueda marcarse como LABEL entonces se podrá emplear el atributo title del campo de formulario para asignarle una etiqueta que indique su función.

En caso de emplear WAI-ARIA, otras formas alternativas de proporcionar una etiqueta a un campo de formulario son mediante el uso de los atributos aria-label o aria-labelledby.

Línea	Columna	Código
948	99	<code><INPUT class="search_input_value" name="s" placeholder="¿Qué buscas?" type="text" value=""></code>

1.12 Enlaces descriptivos

Problema Enlaces cuyo texto está vacío.

El texto de los enlaces debe ser significativo y resultar útil para identificar la función o el destino de los mismos. En caso de necesitar algún tipo de información adicional ésta se podrá añadir por medio del atributo title, el cuál contendrá todo el texto del enlace además de dicha información adicional.

En todo caso, el texto de los enlaces no podrá estar vacío y en el caso de que su único contenido sea una imagen entonces ésta deberá tener un texto alternativo que sea significativo como texto del enlace.

Línea	Columna	Código
968	110	<code></code> <code><I class="fa fa-facebook"/></code> <code></code>
971	106	<code></code> <code><I class="fa fa-twitter"/></code> <code></code>

Línea	Columna	Código
974	103	 <I class="fa fa-vimeo-square"/>
977	122	 <I class="fa fa-youtube"/>
989	37	 <I class="fa fa-plus"/>
994	96	
1117	96	
1610	105	
1618	106	 <I class="fa fa-facebook"/>
1621	102	 <I class="fa fa-twitter"/>
1624	99	 <I class="fa fa-vimeo-square"/>
1627	118	 <I class="fa fa-youtube"/>
1635	235	 <I class="fa fa-angle-up"/>

1.14 Compatibilidad

Problema Presencia de errores en el código CSS que pueden dificultar su correcto procesamiento.

El código de las hojas de estilo debe estar libre de errores que puedan suponer una inconsistencia en su interpretación por parte de diferentes navegadores o aplicaciones de usuario. Es decir, el código debe poder ser procesado sin inconsistencias. Esto no implica que el código deba ser gramaticalmente válido o que no se empleen propiedades avanzadas o experimentales como las de CSS3 o las equivalentes de los diferentes motores de los navegadores, sino que al menos el código ha de ser sintácticamente correcto.

Se han mostrado 20 ejemplos de un total de 69

Línea	Columna	Código
0	0	<code>https://transparencia.tijarafe.net/wp-content/themes/koral/css/iconsfont.css?ver=5.9.5</code> [7:17] Unexpected rule '@charset': charset rule in the middle of the file is not allowed!
0	0	<code>https://transparencia.tijarafe.net/wp-content/themes/koral/css/iconsfont.css?ver=5.9.5</code> [7:17] Unexpected rule '@charset': charset rule in the middle of the file is not allowed!
0	0	<code>https://transparencia.tijarafe.net/wp-content/themes/koral/css/iconsfont.css?ver=5.9.5</code> [7:17] Unexpected rule '@charset': charset rule in the middle of the file is not allowed!
0	0	<code>https://transparencia.tijarafe.net/wp-content/themes/koral/css/iconsfont.css?ver=5.9.5</code> [7:17] Unexpected rule '@charset': charset rule in the middle of the file is not allowed!
0	0	<code>https://transparencia.tijarafe.net/wp-content/themes/koral/css/iconsfont.css?ver=5.9.5</code> [7:17] Unexpected rule '@charset': charset rule in the middle of the file is not allowed!
0	0	<code>https://transparencia.tijarafe.net/wp-content/themes/koral/css/iconsfont.css?ver=5.9.5</code> [7:17] Unexpected rule '@charset': charset rule in the middle of the file is not allowed!
0	0	<code>https://transparencia.tijarafe.net/wp-content/themes/koral/css/iconsfont.css?ver=5.9.5</code> [7:17] Unexpected rule '@charset': charset rule in the middle of the file is not allowed!
0	0	<code>https://transparencia.tijarafe.net/wp-content/themes/koral/css/iconsfont.css?ver=5.9.5</code> [7:17] Unexpected rule '@charset': charset rule in the middle of the file is not allowed!
0	0	<code>https://transparencia.tijarafe.net/wp-content/themes/koral/css/iconsfont.css?ver=5.9.5</code> [7:17] Unexpected rule '@charset': charset rule in the middle of the file is not allowed!
0	0	<code>https://transparencia.tijarafe.net/wp-content/themes/koral/css/iconsfont.css?ver=5.9.5</code> [7:17] Unexpected rule '@charset': charset rule in the middle of the file is not allowed!
0	0	<code>https://transparencia.tijarafe.net/wp-content/themes/koral/css/iconsfont.css?ver=5.9.5</code> [7:17] Unexpected rule '@charset': charset rule in the middle of the file is not allowed!
0	0	<code>https://transparencia.tijarafe.net/wp-content/themes/koral/css/iconsfont.css?ver=5.9.5</code> [7:17] Unexpected rule '@charset': charset rule in the middle of the file is not allowed!
0	0	<code>https://transparencia.tijarafe.net/wp-content/themes/koral/css/iconsfont.css?ver=5.9.5</code> [7:17] Unexpected rule '@charset': charset rule in the middle of the file is not allowed!
10	4831	<code>https://transparencia.tijarafe.net/wp-content/plugins/cubeportfolio/public/css/main.min-1.13.2.css?ver=4.2</code> Encontrado error de parseo en: {
10	4924	<code>https://transparencia.tijarafe.net/wp-content/plugins/cubeportfolio/public/css/main.min-1.13.2.css?ver=4.2</code> Encontrado error de parseo en: {

Línea	Columna	Código
0	0	https://transparencia.tijarafe.net/wp-content/themes/koral/css/icons-font.css?ver=5.9.5 [7:17] Unexpected rule '@charset': charset rule in the middle of the file is not allowed!
10	4831	https://transparencia.tijarafe.net/wp-content/plugins/cubeportfolio/public/css/main.min-1.13.2.css?ver=4.2 Encontrado error de parseo en: {
10	4924	https://transparencia.tijarafe.net/wp-content/plugins/cubeportfolio/public/css/main.min-1.13.2.css?ver=4.2 Encontrado error de parseo en: {
8	111809	https://transparencia.tijarafe.net/wp-content/plugins/Ultimate_VC_Addons/assets/min-css/ultimate.min.css?ver=5.9.5 Encontrado error de parseo en: {
8	111880	https://transparencia.tijarafe.net/wp-content/plugins/Ultimate_VC_Addons/assets/min-css/ultimate.min.css?ver=5.9.5 Encontrado error de parseo en: {
0	0	https://transparencia.tijarafe.net/wp-content/themes/koral/css/icons-font.css?ver=5.9.5 [7:17] Unexpected rule '@charset': charset rule in the middle of the file is not allowed!
10	4831	https://transparencia.tijarafe.net/wp-content/plugins/cubeportfolio/public/css/main.min-1.13.2.css?ver=4.2 Encontrado error de parseo en: {

8.2. INCIDENCIAS.NIVEL DE ADECUACIÓN AA

2.5 Independencia del dispositivo

Problema **Indicador del foco del teclado no visible.**

El indicador del foco del teclado ha de ser visible de forma que los usuarios que empleen un navegador gráfico junto con un teclado o un dispositivo similar como medio de interacción (personas con discapacidades motrices) puedan ver la posición del foco mientras tabulan por los elementos de interacción de la página. Para ello ha de respetarse el indicador del foco usado por defecto en los navegadores (sin eliminarlo con propiedades como outline: none) y, en caso de modificarlo, será sólo para mejorar su visibilidad no para eliminarlo.

Línea	Columna	Código
1647	5	<code>https://transparencia.tijarafe.net/wp-content/themes/koral/css/koral-woocommerce.css?ver=5.9.5 outline:none !important</code>
1647	5	<code>https://transparencia.tijarafe.net/wp-content/themes/koral/css/koral-woocommerce.css?ver=5.9.5 outline:none !important</code>
1647	5	<code>https://transparencia.tijarafe.net/wp-content/themes/koral/css/koral-woocommerce.css?ver=5.9.5 outline:none !important</code>
1647	5	<code>https://transparencia.tijarafe.net/wp-content/themes/koral/css/koral-woocommerce.css?ver=5.9.5 outline:none !important</code>
1647	5	<code>https://transparencia.tijarafe.net/wp-content/themes/koral/css/koral-woocommerce.css?ver=5.9.5 outline:none !important</code>
1647	5	<code>https://transparencia.tijarafe.net/wp-content/themes/koral/css/koral-woocommerce.css?ver=5.9.5 outline:none !important</code>
1647	5	<code>https://transparencia.tijarafe.net/wp-content/themes/koral/css/koral-woocommerce.css?ver=5.9.5 outline:none !important</code>
1647	5	<code>https://transparencia.tijarafe.net/wp-content/themes/koral/css/koral-woocommerce.css?ver=5.9.5 outline:none !important</code>
1647	5	<code>https://transparencia.tijarafe.net/wp-content/themes/koral/css/koral-woocommerce.css?ver=5.9.5 outline:none !important</code>
1647	5	<code>https://transparencia.tijarafe.net/wp-content/themes/koral/css/koral-woocommerce.css?ver=5.9.5 outline:none !important</code>
1647	5	<code>https://transparencia.tijarafe.net/wp-content/themes/koral/css/koral-woocommerce.css?ver=5.9.5 outline:none !important</code>
1647	5	<code>https://transparencia.tijarafe.net/wp-content/themes/koral/css/koral-woocommerce.css?ver=5.9.5 outline:none !important</code>
1647	5	<code>https://transparencia.tijarafe.net/wp-content/themes/koral/css/koral-woocommerce.css?ver=5.9.5 outline:none !important</code>
1647	5	<code>https://transparencia.tijarafe.net/wp-content/themes/koral/css/koral-woocommerce.css?ver=5.9.5 outline:none !important</code>
1647	5	<code>https://transparencia.tijarafe.net/wp-content/themes/koral/css/koral-woocommerce.css?ver=5.9.5 outline:none !important</code>
1647	5	<code>https://transparencia.tijarafe.net/wp-content/themes/koral/css/koral-woocommerce.css?ver=5.9.5 outline:none !important</code>
1647	5	<code>https://transparencia.tijarafe.net/wp-content/themes/koral/css/koral-woocommerce.css?ver=5.9.5 outline:none !important</code>
1647	5	<code>https://transparencia.tijarafe.net/wp-content/themes/koral/css/koral-woocommerce.css?ver=5.9.5 outline:none !important</code>

Línea	Columna	Código
1647	5	<code>https://transparencia.tijarafe.net/wp-content/themes/koral/css/koral-woocommerce.css?ver=5.9.5 outline:none !important</code>
1647	5	<code>https://transparencia.tijarafe.net/wp-content/themes/koral/css/koral-woocommerce.css?ver=5.9.5 outline:none !important</code>
1647	5	<code>https://transparencia.tijarafe.net/wp-content/themes/koral/css/koral-woocommerce.css?ver=5.9.5 outline:none !important</code>
1647	5	<code>https://transparencia.tijarafe.net/wp-content/themes/koral/css/koral-woocommerce.css?ver=5.9.5 outline:none !important</code>

2.6 Navegación consistente

Problema Enlaces situados de forma contigua que apuntan al mismo destino.

La repetición de enlaces consecutivos a un mismo destino sólo sirve para añadir 'ruido' y contenido innecesario que entorpece la legibilidad y la interacción con la página a determinados usuarios como a aquellos que emplean un lector de pantalla.

Es el caso, por ejemplo, del uso de imágenes situadas de forma contigua a enlaces textuales marcándose ambos como dos enlaces independientes en lugar de utilizar un único enlace que englobe ambos elementos.

Línea	Columna	Código
1488	155	<code> s </code>

9. RESULTADOS: PÁGINA 5

Título	CONVENIOS Y ENCOMIENDAS DE GESTIÓN – Portal de Transparencia Tijarafe
URL	https://transparencia.tijarafe.net/convenios-y-encomiendas-de-gestion/
Puntuación media	6.30
Nivel de adecuación estimado	No Válido

Verificaciones. Nivel de adecuación A

Verificación	Valor	Modalidad
1.1 Existencia de alternativas textuales	1	Pasa
1.2 Uso de encabezados	0	Falla
1.3 Uso de listas	0	Falla
1.4 Tablas de datos	No aplica	Pasa
1.5 Agrupación estructural	1	Pasa
1.6 Separación de contenido y presentación	0	Falla
1.7 Identificación del idioma principal	1	Pasa
1.8 Navegación con javascript accesible y control de usuario	1	Pasa
1.9 Formularios y etiquetas	0	Falla
1.10 Formularios y estructura	1	Pasa
1.11 Título de página y de marcos	1	Pasa
1.12 Enlaces descriptivos	0	Falla
1.13 Cambios de contexto	1	Pasa
1.14 Compatibilidad	0	Falla

Verificaciones. Nivel de adecuación AA

Verificación	Valor	Modalidad
2.1 Identificación de los cambios de idioma	1	Pasa
2.2 Legibilidad y contraste	1	Pasa
2.3 Maquetación adaptable	1	Pasa
2.4 Múltiples vías de navegación	1	Pasa
2.5 Independencia del dispositivo	0	Falla
2.6 Navegación consistente	1	Pasa

9.1. INCIDENCIAS.NIVEL DE ADECUACIÓN A

1.2 Uso de encabezados

Problema Salto en los niveles de encabezado

Los elementos de encabezado (H1...H6) sirven para identificar los títulos de las diferentes secciones en las que se estructura un documento. El nivel empleado en cada encabezado es lo que definirá la estructura jerárquica de las secciones del documento. Por tanto, esta estructura de encabezados y los niveles empleados ha de ser correcta reflejando la estructura lógica del contenido de la página, identificando como encabezados todos los títulos de sección, sin emplear elementos de encabezado únicamente para crear efectos de presentación y sin saltarse niveles intermedios al descender en la jerarquía de encabezados (p. ej. sin pasar de un nivel de encabezado H2 a un nivel H4 en lugar de a un H3).

En este caso, se están produciendo saltos en los niveles de encabezado que deben ser solucionados.

Una estructura correcta de encabezados es de gran importancia ya que las aplicaciones de usuario y los productos de apoyo, como los lectores de pantalla, pueden proporcionar mecanismos especiales de navegación que permitan a los usuarios acceder de forma rápida a las distintas secciones que componen una página web (p. ej. mediante una índice o mapa del documento con accesos directos a las diferentes secciones del mismo).

Línea	Columna	Código
1248	556	<pre><H4 class="vc_tta-panel-title vc_tta-controls-icon-position-left"><A data-vc-accordion="" data-vc-container=".vc_tta-container" href="#co-1158"><I class="vc_tta-icon fas fa-check"/>Convenios: Partes firmantes y denominación del convenio; objeto, con indicación de las actuaciones o actividades comprometidas; plazo y condiciones de vigencia; órganos o unidades encargadas de la ejecución y obligaciones económicas/financiación, con indicación de las cantidades que corresponden a cada una de las partes firmantes.<I class="vc_tta-controls-icon vc_tta-controls-icon-plus"/></H4></pre>

1.3 Uso de listas

Problema Lista no ordenada mal construida.

Las listas no ordenadas se deben identificar mediante el elemento UL y únicamente deben contener elementos LI para identificar cada uno de los elementos de la lista. No puede haber otro tipo de elementos como hijos directos del elemento UL.

La estructura de las listas ha de ser correcta para asegurar que éstas se interpretan adecuadamente por los productos de apoyo, como los lectores de pantalla.

Línea	Columna	Código
950	44	

1.3 Uso de listas

Problema Presencia de listas no ordenadas vacías.

Las listas no ordenadas se deben identificar mediante el elemento UL y cada uno de sus items mediante elementos LI, que siempre deben aparecer.

No deben emplearse elementos de lista UL que carezcan de items. Si en un momento dado una lista carece de items entonces en lugar de mostrarse como una lista sin elementos hijos (sin elementos LI) deberá eliminarse de la página.

La estructura de las listas ha de ser correcta para asegurar que éstas se interpretan adecuadamente por los productos de apoyo, como los lectores de pantalla.

Línea	Columna	Código
950	44	

1.6 Separación de contenido y presentación

Problema Generación de contenido desde las hojas de estilo.

No deben emplearse las hojas de estilo para incluir contenido o información ya que de esta forma no estará disponible para los lectores de pantalla u otras aplicaciones de usuario no gráficas. Toda la información debe estar disponible en el contenido de la página, en el código HTML.

Por tanto, no debe incluirse contenido textual desde CSS mediante los pseudo-elementos :before o :after y la propiedad content.

Se han mostrado 20 ejemplos de un total de 75

Línea	Columna	Código
1009	5	<code>https://transparencia.tijarafe.net/wp-content/themes/koral/css/koral-woocommerce.css?ver=5.9.5 content: "\73\73\73\73\73"</code>
1027	5	<code>https://transparencia.tijarafe.net/wp-content/themes/koral/css/koral-woocommerce.css?ver=5.9.5 content: "\53\53\53\53\53"</code>
1009	5	<code>https://transparencia.tijarafe.net/wp-content/themes/koral/css/koral-woocommerce.css?ver=5.9.5 content: "\73\73\73\73\73"</code>
1027	5	<code>https://transparencia.tijarafe.net/wp-content/themes/koral/css/koral-woocommerce.css?ver=5.9.5 content: "\53\53\53\53\53"</code>
1009	5	<code>https://transparencia.tijarafe.net/wp-content/themes/koral/css/koral-woocommerce.css?ver=5.9.5 content: "\73\73\73\73\73"</code>
1027	5	<code>https://transparencia.tijarafe.net/wp-content/themes/koral/css/koral-woocommerce.css?ver=5.9.5 content: "\53\53\53\53\53"</code>
1009	5	<code>https://transparencia.tijarafe.net/wp-content/themes/koral/css/koral-woocommerce.css?ver=5.9.5 content: "\73\73\73\73\73"</code>
1027	5	<code>https://transparencia.tijarafe.net/wp-content/themes/koral/css/koral-woocommerce.css?ver=5.9.5 content: "\53\53\53\53\53"</code>
1009	5	<code>https://transparencia.tijarafe.net/wp-content/themes/koral/css/koral-woocommerce.css?ver=5.9.5 content: "\73\73\73\73\73"</code>
1027	5	<code>https://transparencia.tijarafe.net/wp-content/themes/koral/css/koral-woocommerce.css?ver=5.9.5 content: "\53\53\53\53\53"</code>
1009	5	<code>https://transparencia.tijarafe.net/wp-content/themes/koral/css/koral-woocommerce.css?ver=5.9.5 content: "\73\73\73\73\73"</code>

Línea	Columna	Código
1027	5	<code>https://transparencia.tijarafe.net/wp-content/themes/koral/css/koral-woocommerce.css?ver=5.9.5 content:"\53\53\53\53\53"</code>
1009	5	<code>https://transparencia.tijarafe.net/wp-content/themes/koral/css/koral-woocommerce.css?ver=5.9.5 content:"\73\73\73\73\73"</code>
1027	5	<code>https://transparencia.tijarafe.net/wp-content/themes/koral/css/koral-woocommerce.css?ver=5.9.5 content:"\53\53\53\53\53"</code>
1160	9	<code>https://transparencia.tijarafe.net/wp-content/plugins/revslider/public/assets/css/rs6.css?ver=6.4.5 content:"\73\73\73\73\73"</code>
1180	9	<code>https://transparencia.tijarafe.net/wp-content/plugins/revslider/public/assets/css/rs6.css?ver=6.4.5 content:"\53\53\53\53\53"</code>
1009	5	<code>https://transparencia.tijarafe.net/wp-content/themes/koral/css/koral-woocommerce.css?ver=5.9.5 content:"\73\73\73\73\73"</code>
1027	5	<code>https://transparencia.tijarafe.net/wp-content/themes/koral/css/koral-woocommerce.css?ver=5.9.5 content:"\53\53\53\53\53"</code>
1160	9	<code>https://transparencia.tijarafe.net/wp-content/plugins/revslider/public/assets/css/rs6.css?ver=6.4.5 content:"\73\73\73\73\73"</code>
1180	9	<code>https://transparencia.tijarafe.net/wp-content/plugins/revslider/public/assets/css/rs6.css?ver=6.4.5 content:"\53\53\53\53\53"</code>
1009	5	<code>https://transparencia.tijarafe.net/wp-content/themes/koral/css/koral-woocommerce.css?ver=5.9.5 content:"\73\73\73\73\73"</code>

1.9 Formularios y etiquetas

Problema Elemento INPUT que carece de una etiqueta que identifique su finalidad.

Los campos de formulario deben disponer de un texto a modo de etiqueta que identifique cuál es su función.

En la mayor parte de los casos estas etiquetas se pueden proporcionar con un elemento LABEL visible y asociado explícitamente con el campo de formulario. Para realizar dicha asociación explícita se debe indicar en el atributo for del elemento LABEL el valor del atributo id del campo de formulario con el que se quiere asociar la etiqueta. En el caso de que no exista en la página un texto visible que pueda marcarse como LABEL entonces se podrá emplear el atributo title del campo de formulario para asignarle una etiqueta que indique su función.

En caso de emplear WAI-ARIA, otras formas alternativas de proporcionar una etiqueta a un campo de formulario son mediante el uso de los atributos aria-label o aria-labelledby.

Línea	Columna	Código
948	99	<code><INPUT class="search_input_value" name="s" placeholder="¿Qué buscas?" type="text" value=""></code>

1.12 Enlaces descriptivos

Problema Enlaces cuyo texto está vacío.

El texto de los enlaces debe ser significativo y resultar útil para identificar la función o el destino de los mismos. En caso de necesitar algún tipo de información adicional ésta se podrá añadir por medio del atributo title, el cuál contendrá todo el texto del enlace además de dicha información adicional.

En todo caso, el texto de los enlaces no podrá estar vacío y en el caso de que su único contenido sea una imagen entonces ésta deberá tener un texto alternativo que sea significativo como texto del enlace.

Línea	Columna	Código
968	110	 <I class="fa fa-facebook"/>
971	106	 <I class="fa fa-twitter"/>
974	103	 <I class="fa fa-vimeo-square"/>
977	122	 <I class="fa fa-youtube"/>
989	37	 <I class="fa fa-plus"/>
994	96	
1117	96	
1431	105	
1439	106	 <I class="fa fa-facebook"/>
1442	102	 <I class="fa fa-twitter"/>

Línea	Columna	Código
1445	99	<code> <I class="fa fa-vimeo-square"/> </code>
1448	118	<code> <I class="fa fa-youtube"/> </code>
1456	243	<code> <I class="fa fa-angle-up"/> </code>

1.12 Enlaces descriptivos

Problema Enlaces cuyo texto es demasiado largo y, por tanto, poco significativo.

El texto de los enlaces debe ser significativo y resultar útil para identificar la función o el destino de los mismos. Para ello, dicho texto además ha de ser breve y conciso. Salvo excepciones (enlaces a leyes u otros contenidos de tipo legal en los que se emplea su título como texto del enlace) si el texto de un enlace es demasiado largo, extendiéndose por varias líneas, dificultará su legibilidad y comprensión para algunos usuarios dejando así de ser significativo.

Línea	Columna	Código
1248	634	<code><A data-vc-accordion="" data-vc-container=".vc_tta-container" href="#co-1158"> <I class="vc_tta-icon fas fa-check"/> Convenios: Partes firmantes y denominación del convenio; objeto, con indicación de las actuaciones o actividades comprometidas; plazo y condiciones de vigencia; órganos o unidades encargadas de la ejecución y obligaciones económicas/financiación, con indicación de las cantidades que corresponden a cada una de las partes firmantes. <I class="vc_tta-controls-icon vc_tta-controls-icon-plus"/> </code>

1.14 Compatibilidad

Problema Presencia de errores en el código CSS que pueden dificultar su correcto procesamiento.

El código de las hojas de estilo debe estar libre de errores que puedan suponer una inconsistencia en su interpretación por parte de diferentes navegadores o aplicaciones de usuario. Es decir, el código debe poder ser procesado sin inconsistencias. Esto no implica que el código deba ser gramaticalmente válido o que no se empleen propiedades avanzadas o experimentales como las de CSS3 o las equivalentes de los diferentes motores de los navegadores, sino que al menos el código ha de ser sintácticamente correcto.

Se han mostrado 20 ejemplos de un total de 69

Línea	Columna	Código
0	0	<code>https://transparencia.tijarafe.net/wp-content/themes/koral/css/icons-font.css?ver=5.9.5 [7:17] Unexpected rule '@charset': charset rule in the middle of the file is not allowed!</code>
0	0	<code>https://transparencia.tijarafe.net/wp-content/themes/koral/css/icons-font.css?ver=5.9.5 [7:17] Unexpected rule '@charset': charset rule in the middle of the file is not allowed!</code>

Línea	Columna	Código
0	0	https://transparencia.tijarafe.net/wp-content/themes/koral/css/iconsfont.css?ver=5.9.5 [7:17] Unexpected rule '@charset': charset rule in the middle of the file is not allowed!
0	0	https://transparencia.tijarafe.net/wp-content/themes/koral/css/iconsfont.css?ver=5.9.5 [7:17] Unexpected rule '@charset': charset rule in the middle of the file is not allowed!
0	0	https://transparencia.tijarafe.net/wp-content/themes/koral/css/iconsfont.css?ver=5.9.5 [7:17] Unexpected rule '@charset': charset rule in the middle of the file is not allowed!
0	0	https://transparencia.tijarafe.net/wp-content/themes/koral/css/iconsfont.css?ver=5.9.5 [7:17] Unexpected rule '@charset': charset rule in the middle of the file is not allowed!
0	0	https://transparencia.tijarafe.net/wp-content/themes/koral/css/iconsfont.css?ver=5.9.5 [7:17] Unexpected rule '@charset': charset rule in the middle of the file is not allowed!
0	0	https://transparencia.tijarafe.net/wp-content/themes/koral/css/iconsfont.css?ver=5.9.5 [7:17] Unexpected rule '@charset': charset rule in the middle of the file is not allowed!
0	0	https://transparencia.tijarafe.net/wp-content/themes/koral/css/iconsfont.css?ver=5.9.5 [7:17] Unexpected rule '@charset': charset rule in the middle of the file is not allowed!
0	0	https://transparencia.tijarafe.net/wp-content/themes/koral/css/iconsfont.css?ver=5.9.5 [7:17] Unexpected rule '@charset': charset rule in the middle of the file is not allowed!
0	0	https://transparencia.tijarafe.net/wp-content/themes/koral/css/iconsfont.css?ver=5.9.5 [7:17] Unexpected rule '@charset': charset rule in the middle of the file is not allowed!
0	0	https://transparencia.tijarafe.net/wp-content/themes/koral/css/iconsfont.css?ver=5.9.5 [7:17] Unexpected rule '@charset': charset rule in the middle of the file is not allowed!
10	4831	https://transparencia.tijarafe.net/wp-content/plugins/cubeportfolio/public/css/main.min-1.13.2.css?ver=4.2 Encontrado error de parseo en: {
10	4924	https://transparencia.tijarafe.net/wp-content/plugins/cubeportfolio/public/css/main.min-1.13.2.css?ver=4.2 Encontrado error de parseo en: {
0	0	https://transparencia.tijarafe.net/wp-content/themes/koral/css/iconsfont.css?ver=5.9.5 [7:17] Unexpected rule '@charset': charset rule in the middle of the file is not allowed!
10	4831	https://transparencia.tijarafe.net/wp-content/plugins/cubeportfolio/public/css/main.min-1.13.2.css?ver=4.2 Encontrado error de parseo en: {
10	4924	https://transparencia.tijarafe.net/wp-content/plugins/cubeportfolio/public/css/main.min-1.13.2.css?ver=4.2 Encontrado error de parseo en: {
8	111809	https://transparencia.tijarafe.net/wp-content/plugins/Ultimate_VC_Addons/assets/min-css/ultimate.min.css?ver=5.9.5 Encontrado error de parseo en: {

Línea	Columna	Código
8	111880	https://transparencia.tijarafe.net/wp-content/plugins/Ultimate_VC_Addons/assets/min-css/ultimate.min.css?ver=5.9.5 Encontrado error de parseo en: {
0	0	https://transparencia.tijarafe.net/wp-content/themes/koral/css/icons-font.css?ver=5.9.5 [7:17] Unexpected rule '@charset': charset rule in the middle of the file is not allowed!
10	4831	https://transparencia.tijarafe.net/wp-content/plugins/cubeportfolio/public/css/main.min-1.13.2.css?ver=4.2 Encontrado error de parseo en: {

9.2. INCIDENCIAS.NIVEL DE ADECUACIÓN AA

2.5 Independencia del dispositivo

Problema **Indicador del foco del teclado no visible.**

El indicador del foco del teclado ha de ser visible de forma que los usuarios que empleen un navegador gráfico junto con un teclado o un dispositivo similar como medio de interacción (personas con discapacidades motrices) puedan ver la posición del foco mientras tabulan por los elementos de interacción de la página. Para ello ha de respetarse el indicador del foco usado por defecto en los navegadores (sin eliminarlo con propiedades como outline: none) y, en caso de modificarlo, será sólo para mejorar su visibilidad no para eliminarlo.

Línea	Columna	Código
1647	5	<code>https://transparencia.tijarafe.net/wp-content/themes/koral/css/koral-woocommerce.css?ver=5.9.5 outline:none !important</code>
1647	5	<code>https://transparencia.tijarafe.net/wp-content/themes/koral/css/koral-woocommerce.css?ver=5.9.5 outline:none !important</code>
1647	5	<code>https://transparencia.tijarafe.net/wp-content/themes/koral/css/koral-woocommerce.css?ver=5.9.5 outline:none !important</code>
1647	5	<code>https://transparencia.tijarafe.net/wp-content/themes/koral/css/koral-woocommerce.css?ver=5.9.5 outline:none !important</code>
1647	5	<code>https://transparencia.tijarafe.net/wp-content/themes/koral/css/koral-woocommerce.css?ver=5.9.5 outline:none !important</code>
1647	5	<code>https://transparencia.tijarafe.net/wp-content/themes/koral/css/koral-woocommerce.css?ver=5.9.5 outline:none !important</code>
1647	5	<code>https://transparencia.tijarafe.net/wp-content/themes/koral/css/koral-woocommerce.css?ver=5.9.5 outline:none !important</code>
1647	5	<code>https://transparencia.tijarafe.net/wp-content/themes/koral/css/koral-woocommerce.css?ver=5.9.5 outline:none !important</code>
1647	5	<code>https://transparencia.tijarafe.net/wp-content/themes/koral/css/koral-woocommerce.css?ver=5.9.5 outline:none !important</code>
1647	5	<code>https://transparencia.tijarafe.net/wp-content/themes/koral/css/koral-woocommerce.css?ver=5.9.5 outline:none !important</code>
1647	5	<code>https://transparencia.tijarafe.net/wp-content/themes/koral/css/koral-woocommerce.css?ver=5.9.5 outline:none !important</code>
1647	5	<code>https://transparencia.tijarafe.net/wp-content/themes/koral/css/koral-woocommerce.css?ver=5.9.5 outline:none !important</code>
1647	5	<code>https://transparencia.tijarafe.net/wp-content/themes/koral/css/koral-woocommerce.css?ver=5.9.5 outline:none !important</code>
1647	5	<code>https://transparencia.tijarafe.net/wp-content/themes/koral/css/koral-woocommerce.css?ver=5.9.5 outline:none !important</code>
1647	5	<code>https://transparencia.tijarafe.net/wp-content/themes/koral/css/koral-woocommerce.css?ver=5.9.5 outline:none !important</code>
1647	5	<code>https://transparencia.tijarafe.net/wp-content/themes/koral/css/koral-woocommerce.css?ver=5.9.5 outline:none !important</code>
1647	5	<code>https://transparencia.tijarafe.net/wp-content/themes/koral/css/koral-woocommerce.css?ver=5.9.5 outline:none !important</code>
1647	5	<code>https://transparencia.tijarafe.net/wp-content/themes/koral/css/koral-woocommerce.css?ver=5.9.5 outline:none !important</code>
1647	5	<code>https://transparencia.tijarafe.net/wp-content/themes/koral/css/koral-woocommerce.css?ver=5.9.5 outline:none !important</code>
1647	5	<code>https://transparencia.tijarafe.net/wp-content/themes/koral/css/koral-woocommerce.css?ver=5.9.5 outline:none !important</code>



Línea	Columna	Código
1647	5	<code>https://transparencia.tijarafe.net/wp-content/themes/koral/css/koral-woocommerce.css?ver=5.9.5 outline:none !important</code>
1647	5	<code>https://transparencia.tijarafe.net/wp-content/themes/koral/css/koral-woocommerce.css?ver=5.9.5 outline:none !important</code>
1647	5	<code>https://transparencia.tijarafe.net/wp-content/themes/koral/css/koral-woocommerce.css?ver=5.9.5 outline:none !important</code>
1647	5	<code>https://transparencia.tijarafe.net/wp-content/themes/koral/css/koral-woocommerce.css?ver=5.9.5 outline:none !important</code>

10. RESULTADOS: PÁGINA 6

Título	CONTRATOS – Portal de Transparencia Tijarafe
URL	https://transparencia.tijarafe.net/contratos/
Puntuación media	6.00
Nivel de adecuación estimado	No Válido

Verificaciones. Nivel de adecuación A

Verificación	Valor	Modalidad
1.1 Existencia de alternativas textuales	1	Pasa
1.2 Uso de encabezados	0	Falla
1.3 Uso de listas	0	Falla
1.4 Tablas de datos	1	Pasa
1.5 Agrupación estructural	0	Falla
1.6 Separación de contenido y presentación	0	Falla
1.7 Identificación del idioma principal	1	Pasa
1.8 Navegación con javascript accesible y control de usuario	1	Pasa
1.9 Formularios y etiquetas	0	Falla
1.10 Formularios y estructura	1	Pasa
1.11 Título de página y de marcos	1	Pasa
1.12 Enlaces descriptivos	0	Falla
1.13 Cambios de contexto	1	Pasa
1.14 Compatibilidad	0	Falla

Verificaciones. Nivel de adecuación AA

Verificación	Valor	Modalidad
2.1 Identificación de los cambios de idioma	1	Pasa
2.2 Legibilidad y contraste	1	Pasa
2.3 Maquetación adaptable	1	Pasa
2.4 Múltiples vías de navegación	1	Pasa
2.5 Independencia del dispositivo	0	Falla
2.6 Navegación consistente	1	Pasa

10.1. INCIDENCIAS.NIVEL DE ADECUACIÓN A

1.2 Uso de encabezados

Problema Salto en los niveles de encabezado

Los elementos de encabezado (H1...H6) sirven para identificar los títulos de las diferentes secciones en las que se estructura un documento. El nivel empleado en cada encabezado es lo que definirá la estructura jerárquica de las secciones del documento. Por tanto, esta estructura de encabezados y los niveles empleados ha de ser correcta reflejando la estructura lógica del contenido de la página, identificando como encabezados todos los títulos de sección, sin emplear elementos de encabezado únicamente para crear efectos de presentación y sin saltarse niveles intermedios al descender en la jerarquía de encabezados (p. ej. sin pasar de un nivel de encabezado H2 a un nivel H4 en lugar de a un H3).

En este caso, se están produciendo saltos en los niveles de encabezado que deben ser solucionados.

Una estructura correcta de encabezados es de gran importancia ya que las aplicaciones de usuario y los productos de apoyo, como los lectores de pantalla, pueden proporcionar mecanismos especiales de navegación que permitan a los usuarios acceder de forma rápida a las distintas secciones que componen una página web (p. ej. mediante una índice o mapa del documento con accesos directos a las diferentes secciones del mismo).

Línea	Columna	Código
1248	556	<pre><H4 class="vc_tta-panel-title vc_tta-controls-icon-position-left"><A data-vc-accordion="" data-vc-container=".vc_tta-container" href="#col136"><I class="vc_tta-icon fas fa-check"/>Información general de las entidades y órganos de contratación (como dirección de contacto, números de teléfono y fax, dirección postal y cuenta de correo electrónico).<I class="vc_tta-controls-icon vc_tta-controls-icon-plus"/></H4></pre>

1.2 Uso de encabezados

Problema Encabezados consecutivos del mismo nivel (o superior) sin contenido entre ellos.

Los elementos de encabezado (H1...H6) sirven para identificar los títulos de las diferentes secciones en las que se estructura un documento. El nivel empleado en cada encabezado es lo que definirá la estructura jerárquica de las secciones del documento. Por tanto, esta estructura de encabezados y los niveles empleados ha de ser correcta reflejando la estructura lógica del contenido de la página, identificando como encabezados todos los títulos de sección, sin emplear elementos de encabezado únicamente para crear efectos de presentación y sin saltarse niveles intermedios al descender en la jerarquía de encabezados.

Cada encabezado ha de disponer de la correspondiente sección de contenido a la que titulan. Un encabezado que no tenga su correspondiente sección de contenido no tiene razón de ser y podrá generar confusión a los usuarios. Por tanto, debe existir algún contenido textual entre un encabezado y el siguiente encabezado del mismo nivel o de un nivel superior. Por ejemplo, debe existir contenido entre secuencias de encabezados del tipo (H2, H2) o (H2, H1).

Una estructura correcta de encabezados es de gran importancia ya que las aplicaciones de usuario y los productos de apoyo, como los lectores de pantalla, pueden proporcionar mecanismos especiales de navegación que permitan a los usuarios acceder de forma rápida a las distintas secciones que componen una página web (p. ej. mediante una índice o mapa del documento con accesos directos a las diferentes secciones del mismo).

Línea	Columna	Código
1347	213	<pre><H4 class="vc_tta-panel-title vc_tta-controls-icon-position-left"></pre>
1611	242	<pre><H4></pre>

1.3 Uso de listas

Problema **Lista no ordenada mal construida.**

Las listas no ordenadas se deben identificar mediante el elemento UL y únicamente deben contener elementos LI para identificar cada uno de los elementos de la lista. No puede haber otro tipo de elementos como hijos directos del elemento UL.

La estructura de las listas ha de ser correcta para asegurar que éstas se interpretan adecuadamente por los productos de apoyo, como los lectores de pantalla.

Línea	Columna	Código
950	44	

1.3 Uso de listas

Problema **Presencia de listas no ordenadas vacías.**

Las listas no ordenadas se deben identificar mediante el elemento UL y cada uno de sus items mediante elementos LI, que siempre deben aparecer.

No deben emplearse elementos de lista UL que carezcan de items. Si en un momento dado una lista carece de items entonces en lugar de mostrarse como una lista sin elementos hijos (sin elementos LI) deberá eliminarse de la página.

La estructura de las listas ha de ser correcta para asegurar que éstas se interpretan adecuadamente por los productos de apoyo, como los lectores de pantalla.

Línea	Columna	Código
950	44	

1.5 Agrupación estructural

Problema **Abuso de saltos de línea BR en lugar de emplear elementos estructurales más adecuados.**

Los saltos de línea con el elemento BR se han de emplear de forma excepcional y sólo si está justificado su uso. Si se puede emplear otro elemento estructural más adecuado para organizar el contenido se ha de emplear dicho elemento en su lugar. Por ejemplo, para un listado se deberá emplear el marcado de listas (UL, OL, LI, etc.) y los párrafos se deben marcar con el elemento apropiado (P) en lugar de simular dichas estructuras mediante saltos de líneas. Un abuso de los saltos de línea indica una deficiencia en el marcado estructural de la página.

Se han mostrado 20 ejemplos de un total de 28

Línea	Columna	Código
1253	25	Plaza La Paz s/n 38780 Tijarafe (Santa Cruz de Tenerife)
1259	27	Plaza de la Paz, 1 C.P.: 38780
1260	17	C.P.: 38780 Población: Tijarafe
1261	25	Población: Tijarafe País: España
1264	28	Teléfono: 922490331 Fax: 922490249

Línea	Columna	Código
1268	27	Plaza de la Paz, 1 C.P.: 38780
1269	17	C.P.: 38780 Población: Tijarafe
1270	25	Población: Tijarafe País: España
1273	28	Teléfono: 922490331 Fax: 922490249
1306	27	Plaza de la Paz, 1 C.P.: 38780
1307	17	C.P.: 38780 Población: Tijarafe
1308	25	Población: Tijarafe País: España
1311	28	Teléfono: 922490331 Fax: 922490249
1315	27	Plaza de la Paz, 1 C.P.: 38780
1316	17	C.P.: 38780 Población: Tijarafe
1317	25	Población: Tijarafe País: España
1320	28	Teléfono: 922490331 Fax: 922490249
1511	32	Adjudicación:04/03/2021 Formalización:24/03/2021
1515	28	Publicación PLACSP: Adjudicación:30/09/2020
1516	29	Adjudicación:30/09/2020 Formalización:22/10/2020
1520	28	Publicación PLACSP: Adjudicación:28/09/2020

1.6 Separación de contenido y presentación

Problema Generación de contenido desde las hojas de estilo.

No deben emplearse las hojas de estilo para incluir contenido o información ya que de esta forma no estará disponible para los lectores de pantalla u otras aplicaciones de usuario no gráficas. Toda la información debe estar disponible en el contenido de la página, en el código HTML.

Por tanto, no debe incluirse contenido textual desde CSS mediante los pseudoelementos :before o :after y la propiedad content.

Se han mostrado 20 ejemplos de un total de 75

Línea	Columna	Código
1009	5	<code>https://transparencia.tijarafe.net/wp-content/themes/koral/css/koral-woocommerce.css?ver=5.9.5 content: "\73\73\73\73\73"</code>

Línea	Columna	Código
1027	5	https://transparencia.tijarafe.net/wp-content/themes/koral/css/koral-woocommerce.css?ver=5.9.5 content: "\53\53\53\53\53"
1009	5	https://transparencia.tijarafe.net/wp-content/themes/koral/css/koral-woocommerce.css?ver=5.9.5 content: "\73\73\73\73\73"
1027	5	https://transparencia.tijarafe.net/wp-content/themes/koral/css/koral-woocommerce.css?ver=5.9.5 content: "\53\53\53\53\53"
1009	5	https://transparencia.tijarafe.net/wp-content/themes/koral/css/koral-woocommerce.css?ver=5.9.5 content: "\73\73\73\73\73"
1027	5	https://transparencia.tijarafe.net/wp-content/themes/koral/css/koral-woocommerce.css?ver=5.9.5 content: "\53\53\53\53\53"
1009	5	https://transparencia.tijarafe.net/wp-content/themes/koral/css/koral-woocommerce.css?ver=5.9.5 content: "\73\73\73\73\73"
1027	5	https://transparencia.tijarafe.net/wp-content/themes/koral/css/koral-woocommerce.css?ver=5.9.5 content: "\53\53\53\53\53"
1009	5	https://transparencia.tijarafe.net/wp-content/themes/koral/css/koral-woocommerce.css?ver=5.9.5 content: "\73\73\73\73\73"
1027	5	https://transparencia.tijarafe.net/wp-content/themes/koral/css/koral-woocommerce.css?ver=5.9.5 content: "\53\53\53\53\53"
1009	5	https://transparencia.tijarafe.net/wp-content/themes/koral/css/koral-woocommerce.css?ver=5.9.5 content: "\73\73\73\73\73"
1027	5	https://transparencia.tijarafe.net/wp-content/themes/koral/css/koral-woocommerce.css?ver=5.9.5 content: "\53\53\53\53\53"
1009	5	https://transparencia.tijarafe.net/wp-content/themes/koral/css/koral-woocommerce.css?ver=5.9.5 content: "\73\73\73\73\73"
1027	5	https://transparencia.tijarafe.net/wp-content/themes/koral/css/koral-woocommerce.css?ver=5.9.5 content: "\53\53\53\53\53"
1009	5	https://transparencia.tijarafe.net/wp-content/themes/koral/css/koral-woocommerce.css?ver=5.9.5 content: "\73\73\73\73\73"
1027	5	https://transparencia.tijarafe.net/wp-content/themes/koral/css/koral-woocommerce.css?ver=5.9.5 content: "\53\53\53\53\53"
1009	5	https://transparencia.tijarafe.net/wp-content/themes/koral/css/koral-woocommerce.css?ver=5.9.5 content: "\73\73\73\73\73"
1027	5	https://transparencia.tijarafe.net/wp-content/themes/koral/css/koral-woocommerce.css?ver=5.9.5 content: "\53\53\53\53\53"
1009	5	https://transparencia.tijarafe.net/wp-content/themes/koral/css/koral-woocommerce.css?ver=5.9.5 content: "\73\73\73\73\73"
1027	5	https://transparencia.tijarafe.net/wp-content/themes/koral/css/koral-woocommerce.css?ver=5.9.5 content: "\53\53\53\53\53"
1009	5	https://transparencia.tijarafe.net/wp-content/themes/koral/css/koral-woocommerce.css?ver=5.9.5 content: "\73\73\73\73\73"
1027	5	https://transparencia.tijarafe.net/wp-content/themes/koral/css/koral-woocommerce.css?ver=5.9.5 content: "\53\53\53\53\53"
1009	5	https://transparencia.tijarafe.net/wp-content/themes/koral/css/koral-woocommerce.css?ver=5.9.5 content: "\73\73\73\73\73"
1160	9	https://transparencia.tijarafe.net/wp-content/plugins/revslider/public/assets/css/rs6.css?ver=6.4.5 content: "\73\73\73\73\73"
1180	9	https://transparencia.tijarafe.net/wp-content/plugins/revslider/public/assets/css/rs6.css?ver=6.4.5 content: "\53\53\53\53\53"
1009	5	https://transparencia.tijarafe.net/wp-content/themes/koral/css/koral-woocommerce.css?ver=5.9.5 content: "\73\73\73\73\73"
1027	5	https://transparencia.tijarafe.net/wp-content/themes/koral/css/koral-woocommerce.css?ver=5.9.5 content: "\53\53\53\53\53"
1160	9	https://transparencia.tijarafe.net/wp-content/plugins/revslider/public/assets/css/rs6.css?ver=6.4.5 content: "\73\73\73\73\73"
1180	9	https://transparencia.tijarafe.net/wp-content/plugins/revslider/public/assets/css/rs6.css?ver=6.4.5 content: "\53\53\53\53\53"
1009	5	https://transparencia.tijarafe.net/wp-content/themes/koral/css/koral-woocommerce.css?ver=5.9.5 content: "\73\73\73\73\73"

1.9 Formularios y etiquetas

Problema Elemento INPUT que carece de una etiqueta que identifique su finalidad.

Los campos de formulario deben disponer de un texto a modo de etiqueta que identifique cuál es su función.

En la mayor parte de los casos estas etiquetas se pueden proporcionar con un elemento LABEL visible y asociado explícitamente con el campo de formulario. Para realizar dicha asociación explícita se debe indicar en el atributo for del elemento LABEL el valor del atributo id del campo de formulario con el que se quiere asociar la etiqueta. En el caso de que no exista en la página un texto visible que pueda marcarse como LABEL entonces se podrá emplear el atributo title del campo de formulario para asignarle una etiqueta que indique su función.

En caso de emplear WAI-ARIA, otras formas alternativas de proporcionar una etiqueta a un campo de formulario son mediante el uso de los atributos aria-label o aria-labelledby.

Línea	Columna	Código
948	99	<code><INPUT class="search_input_value" name="s" placeholder="¿Qué buscas?" type="text" value=""></code>

1.12 Enlaces descriptivos

Problema Enlaces cuyo texto está vacío.

El texto de los enlaces debe ser significativo y resultar útil para identificar la función o el destino de los mismos. En caso de necesitar algún tipo de información adicional ésta se podrá añadir por medio del atributo title, el cuál contendrá todo el texto del enlace además de dicha información adicional.

En todo caso, el texto de los enlaces no podrá estar vacío y en el caso de que su único contenido sea una imagen entonces ésta deberá tener un texto alternativo que sea significativo como texto del enlace.

Línea	Columna	Código
968	110	<code> <I class="fa fa-facebook"/> </code>
971	106	<code> <I class="fa fa-twitter"/> </code>
974	103	<code> <I class="fa fa-vimeo-square"/> </code>
977	122	<code> <I class="fa fa-youtube"/> </code>
989	37	<code> <I class="fa fa-plus"/> </code>

Línea	Columna	Código
994	96	<pre> </pre>
1117	96	<pre> </pre>
1913	105	<pre> </pre>
1921	106	<pre> <I class="fa fa-facebook"/> </pre>
1924	102	<pre> <I class="fa fa-twitter"/> </pre>
1927	99	<pre> <I class="fa fa-vimeo-square"/> </pre>
1930	118	<pre> <I class="fa fa-youtube"/> </pre>
1938	218	<pre> <I class="fa fa-angle-up"/> </pre>

1.12 Enlaces descriptivos

Problema Enlaces cuyo texto es demasiado largo y, por tanto, poco significativo.

El texto de los enlaces debe ser significativo y resultar útil para identificar la función o el destino de los mismos. Para ello, dicho texto además ha de ser breve y conciso. Salvo excepciones (enlaces a leyes u otros contenidos de tipo legal en los que se emplea su título como texto del enlace) si el texto de un enlace es demasiado largo, extendiéndose por varias líneas, dificultará su legibilidad y comprensión para algunos usuarios dejando así de ser significativo.

Línea	Columna	Código
1718	291	<pre><A data-vc-accordion="" data-vc-container=".vc_tta-container" href="#co-1144"> <I class="vc_tta-icon fas fa-check"/> Denominación y objeto; duración, importe de licitación y de</pre>

Línea	Columna	Código
		adjudicación, procedimiento utilizado, instrumentos a través de los que, en su caso, se haya publicitado; número de licitadores/ras participantes en el procedimientos e identidad de las personas o entidades a las que se adjudica el contrato. <I class="vc_tta-controls-icon vc_tta-controls-icon-plus"/>
1811	291	<A data-vc-accordion="" data-vc-container=".vc_tta-container" href="#co-2003"> <I class="vc_tta-icon fas fa-check"/> Relación de contratos menores: denominación y objeto; duración, importe de licitación y de adjudicación, procedimiento utilizado, instrumentos a través de los que, en su caso, se haya publicitado; número de licitadores/ras participantes en el procedimientos e identidad de las personas o entidades a las que se adjudica el contrato. <I class="vc_tta-controls-icon vc_tta-controls-icon-plus"/>

1.14 Compatibilidad

Problema Presencia de errores en el código CSS que pueden dificultar su correcto procesamiento.

El código de las hojas de estilo debe estar libre de errores que puedan suponer una inconsistencia en su interpretación por parte de diferentes navegadores o aplicaciones de usuario. Es decir, el código debe poder ser procesado sin inconsistencias. Esto no implica que el código deba ser gramaticalmente válido o que no se empleen propiedades avanzadas o experimentales como las de CSS3 o las equivalentes de los diferentes motores de los navegadores, sino que al menos el código ha de ser sintácticamente correcto.

Se han mostrado 20 ejemplos de un total de 69

Línea	Columna	Código
0	0	https://transparencia.tijarafe.net/wp-content/themes/koral/css/iconsfont.css?ver=5.9.5 [7:17] Unexpected rule '@charset': charset rule in the middle of the file is not allowed!
0	0	https://transparencia.tijarafe.net/wp-content/themes/koral/css/iconsfont.css?ver=5.9.5 [7:17] Unexpected rule '@charset': charset rule in the middle of the file is not allowed!
0	0	https://transparencia.tijarafe.net/wp-content/themes/koral/css/iconsfont.css?ver=5.9.5 [7:17] Unexpected rule '@charset': charset rule in the middle of the file is not allowed!
0	0	https://transparencia.tijarafe.net/wp-content/themes/koral/css/iconsfont.css?ver=5.9.5 [7:17] Unexpected rule '@charset': charset rule in the middle of the file is not allowed!
0	0	https://transparencia.tijarafe.net/wp-content/themes/koral/css/iconsfont.css?ver=5.9.5 [7:17] Unexpected rule '@charset': charset rule in the middle of the file is not allowed!
0	0	https://transparencia.tijarafe.net/wp-content/themes/koral/css/iconsfont.css?ver=5.9.5 [7:17] Unexpected rule '@charset': charset rule in the middle of the file is not allowed!
0	0	https://transparencia.tijarafe.net/wp-content/themes/koral/css/iconsfont.css?ver=5.9.5 [7:17] Unexpected rule '@charset': charset rule in the middle of the file is not allowed!

Línea	Columna	Código
0	0	https://transparencia.tijarafe.net/wp-content/themes/koral/css/iconsfont.css?ver=5.9.5 [7:17] Unexpected rule '@charset': charset rule in the middle of the file is not allowed!
0	0	https://transparencia.tijarafe.net/wp-content/themes/koral/css/iconsfont.css?ver=5.9.5 [7:17] Unexpected rule '@charset': charset rule in the middle of the file is not allowed!
0	0	https://transparencia.tijarafe.net/wp-content/themes/koral/css/iconsfont.css?ver=5.9.5 [7:17] Unexpected rule '@charset': charset rule in the middle of the file is not allowed!
0	0	https://transparencia.tijarafe.net/wp-content/themes/koral/css/iconsfont.css?ver=5.9.5 [7:17] Unexpected rule '@charset': charset rule in the middle of the file is not allowed!
0	0	https://transparencia.tijarafe.net/wp-content/themes/koral/css/iconsfont.css?ver=5.9.5 [7:17] Unexpected rule '@charset': charset rule in the middle of the file is not allowed!
10	4831	https://transparencia.tijarafe.net/wp-content/plugins/cubeportfolio/public/css/main.min-1.13.2.css?ver=4.2 Encontrado error de parseo en: {
10	4924	https://transparencia.tijarafe.net/wp-content/plugins/cubeportfolio/public/css/main.min-1.13.2.css?ver=4.2 Encontrado error de parseo en: {
0	0	https://transparencia.tijarafe.net/wp-content/themes/koral/css/iconsfont.css?ver=5.9.5 [7:17] Unexpected rule '@charset': charset rule in the middle of the file is not allowed!
10	4831	https://transparencia.tijarafe.net/wp-content/plugins/cubeportfolio/public/css/main.min-1.13.2.css?ver=4.2 Encontrado error de parseo en: {
10	4924	https://transparencia.tijarafe.net/wp-content/plugins/cubeportfolio/public/css/main.min-1.13.2.css?ver=4.2 Encontrado error de parseo en: {
8	111809	https://transparencia.tijarafe.net/wp-content/plugins/Ultimate_VC_Addons/assets/min-css/ultimate.min.css?ver=5.9.5 Encontrado error de parseo en: {
8	111880	https://transparencia.tijarafe.net/wp-content/plugins/Ultimate_VC_Addons/assets/min-css/ultimate.min.css?ver=5.9.5 Encontrado error de parseo en: {
0	0	https://transparencia.tijarafe.net/wp-content/themes/koral/css/iconsfont.css?ver=5.9.5 [7:17] Unexpected rule '@charset': charset rule in the middle of the file is not allowed!
10	4831	https://transparencia.tijarafe.net/wp-content/plugins/cubeportfolio/public/css/main.min-1.13.2.css?ver=4.2 Encontrado error de parseo en: {

10.2. INCIDENCIAS.NIVEL DE ADECUACIÓN AA

2.5 Independencia del dispositivo

Problema **Indicador del foco del teclado no visible.**

El indicador del foco del teclado ha de ser visible de forma que los usuarios que empleen un navegador gráfico junto con un teclado o un dispositivo similar como medio de interacción (personas con discapacidades motrices) puedan ver la posición del foco mientras tabulan por los elementos de interacción de la página. Para ello ha de respetarse el indicador del foco usado por defecto en los navegadores (sin eliminarlo con propiedades como outline: none) y, en caso de modificarlo, será sólo para mejorar su visibilidad no para eliminarlo.

Línea	Columna	Código
1647	5	<code>https://transparencia.tijarafe.net/wp-content/themes/koral/css/koral-woocommerce.css?ver=5.9.5 outline:none !important</code>
1647	5	<code>https://transparencia.tijarafe.net/wp-content/themes/koral/css/koral-woocommerce.css?ver=5.9.5 outline:none !important</code>
1647	5	<code>https://transparencia.tijarafe.net/wp-content/themes/koral/css/koral-woocommerce.css?ver=5.9.5 outline:none !important</code>
1647	5	<code>https://transparencia.tijarafe.net/wp-content/themes/koral/css/koral-woocommerce.css?ver=5.9.5 outline:none !important</code>
1647	5	<code>https://transparencia.tijarafe.net/wp-content/themes/koral/css/koral-woocommerce.css?ver=5.9.5 outline:none !important</code>
1647	5	<code>https://transparencia.tijarafe.net/wp-content/themes/koral/css/koral-woocommerce.css?ver=5.9.5 outline:none !important</code>
1647	5	<code>https://transparencia.tijarafe.net/wp-content/themes/koral/css/koral-woocommerce.css?ver=5.9.5 outline:none !important</code>
1647	5	<code>https://transparencia.tijarafe.net/wp-content/themes/koral/css/koral-woocommerce.css?ver=5.9.5 outline:none !important</code>
1647	5	<code>https://transparencia.tijarafe.net/wp-content/themes/koral/css/koral-woocommerce.css?ver=5.9.5 outline:none !important</code>
1647	5	<code>https://transparencia.tijarafe.net/wp-content/themes/koral/css/koral-woocommerce.css?ver=5.9.5 outline:none !important</code>
1647	5	<code>https://transparencia.tijarafe.net/wp-content/themes/koral/css/koral-woocommerce.css?ver=5.9.5 outline:none !important</code>
1647	5	<code>https://transparencia.tijarafe.net/wp-content/themes/koral/css/koral-woocommerce.css?ver=5.9.5 outline:none !important</code>
1647	5	<code>https://transparencia.tijarafe.net/wp-content/themes/koral/css/koral-woocommerce.css?ver=5.9.5 outline:none !important</code>
1647	5	<code>https://transparencia.tijarafe.net/wp-content/themes/koral/css/koral-woocommerce.css?ver=5.9.5 outline:none !important</code>
1647	5	<code>https://transparencia.tijarafe.net/wp-content/themes/koral/css/koral-woocommerce.css?ver=5.9.5 outline:none !important</code>
1647	5	<code>https://transparencia.tijarafe.net/wp-content/themes/koral/css/koral-woocommerce.css?ver=5.9.5 outline:none !important</code>
1647	5	<code>https://transparencia.tijarafe.net/wp-content/themes/koral/css/koral-woocommerce.css?ver=5.9.5 outline:none !important</code>
1647	5	<code>https://transparencia.tijarafe.net/wp-content/themes/koral/css/koral-woocommerce.css?ver=5.9.5 outline:none !important</code>
1647	5	<code>https://transparencia.tijarafe.net/wp-content/themes/koral/css/koral-woocommerce.css?ver=5.9.5 outline:none !important</code>
1647	5	<code>https://transparencia.tijarafe.net/wp-content/themes/koral/css/koral-woocommerce.css?ver=5.9.5 outline:none !important</code>



Línea	Columna	Código
1647	5	<code>https://transparencia.tijarafe.net/wp-content/themes/koral/css/koral-woocommerce.css?ver=5.9.5 outline:none !important</code>
1647	5	<code>https://transparencia.tijarafe.net/wp-content/themes/koral/css/koral-woocommerce.css?ver=5.9.5 outline:none !important</code>
1647	5	<code>https://transparencia.tijarafe.net/wp-content/themes/koral/css/koral-woocommerce.css?ver=5.9.5 outline:none !important</code>
1647	5	<code>https://transparencia.tijarafe.net/wp-content/themes/koral/css/koral-woocommerce.css?ver=5.9.5 outline:none !important</code>

11. RESULTADOS: PÁGINA 7

Título	INSTITUCIONAL – Portal de Transparencia Tijarafe
URL	https://transparencia.tijarafe.net/institucional/
Puntuación media	6.30
Nivel de adecuación estimado	No Válido

Verificaciones. Nivel de adecuación A

Verificación	Valor	Modalidad
1.1 Existencia de alternativas textuales	1	Pasa
1.2 Uso de encabezados	0	Falla
1.3 Uso de listas	0	Falla
1.4 Tablas de datos	No aplica	Pasa
1.5 Agrupación estructural	1	Pasa
1.6 Separación de contenido y presentación	0	Falla
1.7 Identificación del idioma principal	1	Pasa
1.8 Navegación con javascript accesible y control de usuario	1	Pasa
1.9 Formularios y etiquetas	0	Falla
1.10 Formularios y estructura	1	Pasa
1.11 Título de página y de marcos	1	Pasa
1.12 Enlaces descriptivos	0	Falla
1.13 Cambios de contexto	1	Pasa
1.14 Compatibilidad	0	Falla

Verificaciones. Nivel de adecuación AA

Verificación	Valor	Modalidad
2.1 Identificación de los cambios de idioma	1	Pasa
2.2 Legibilidad y contraste	1	Pasa
2.3 Maquetación adaptable	1	Pasa
2.4 Múltiples vías de navegación	1	Pasa
2.5 Independencia del dispositivo	0	Falla
2.6 Navegación consistente	1	Pasa

11.1. INCIDENCIAS.NIVEL DE ADECUACIÓN A

1.2 Uso de encabezados

Problema Salto en los niveles de encabezado

Los elementos de encabezado (H1...H6) sirven para identificar los títulos de las diferentes secciones en las que se estructura un documento. El nivel empleado en cada encabezado es lo que definirá la estructura jerárquica de las secciones del documento. Por tanto, esta estructura de encabezados y los niveles empleados ha de ser correcta reflejando la estructura lógica del contenido de la página, identificando como encabezados todos los títulos de sección, sin emplear elementos de encabezado únicamente para crear efectos de presentación y sin saltarse niveles intermedios al descender en la jerarquía de encabezados (p. ej. sin pasar de un nivel de encabezado H2 a un nivel H4 en lugar de a un H3).

En este caso, se están produciendo saltos en los niveles de encabezado que deben ser solucionados.

Una estructura correcta de encabezados es de gran importancia ya que las aplicaciones de usuario y los productos de apoyo, como los lectores de pantalla, pueden proporcionar mecanismos especiales de navegación que permitan a los usuarios acceder de forma rápida a las distintas secciones que componen una página web (p. ej. mediante una índice o mapa del documento con accesos directos a las diferentes secciones del mismo).

Línea	Columna	Código
1250	556	<code><H4 class="vc_tta-panel-title vc_tta-controls-icon-position-left" data-vc-accordion="" data-vc-container=".vc_tta-container" href="#col1001"><I class="vc_tta-icon fas fa-check"/>Información general de la entidad: institucional, histórica, económica...<I class="vc_tta-controls-icon vc_tta-controls-icon-plus"/></H4></code>

1.2 Uso de encabezados

Problema Encabezados consecutivos del mismo nivel (o superior) sin contenido entre ellos.

Los elementos de encabezado (H1...H6) sirven para identificar los títulos de las diferentes secciones en las que se estructura un documento. El nivel empleado en cada encabezado es lo que definirá la estructura jerárquica de las secciones del documento. Por tanto, esta estructura de encabezados y los niveles empleados ha de ser correcta reflejando la estructura lógica del contenido de la página, identificando como encabezados todos los títulos de sección, sin emplear elementos de encabezado únicamente para crear efectos de presentación y sin saltarse niveles intermedios al descender en la jerarquía de encabezados.

Cada encabezado ha de disponer de la correspondiente sección de contenido a la que titulan. Un encabezado que no tenga su correspondiente sección de contenido no tiene razón de ser y podrá generar confusión a los usuarios. Por tanto, debe existir algún contenido textual entre un encabezado y el siguiente encabezado del mismo nivel o de un nivel superior. Por ejemplo, debe existir contenido entre secuencias de encabezados del tipo (H2, H2) o (H2, H1).

Una estructura correcta de encabezados es de gran importancia ya que las aplicaciones de usuario y los productos de apoyo, como los lectores de pantalla, pueden proporcionar mecanismos especiales de navegación que permitan a los usuarios acceder de forma rápida a las distintas secciones que componen una página web (p. ej. mediante una índice o mapa del documento con accesos directos a las diferentes secciones del mismo).

Línea	Columna	Código
1240	46	<code><H2 class="secondaryTitle"></code>

1.3 Uso de listas

Problema Lista no ordenada mal construida.

Las listas no ordenadas se deben identificar mediante el elemento UL y únicamente deben contener elementos LI para identificar cada uno de los elementos de la lista. No puede haber otro tipo de elementos como hijos directos del elemento UL.

La estructura de las listas ha de ser correcta para asegurar que éstas se interpretan adecuadamente por los productos de apoyo, como los lectores de pantalla.

Línea	Columna	Código
950	44	

1.3 Uso de listas

Problema Presencia de listas no ordenadas vacías.

Las listas no ordenadas se deben identificar mediante el elemento UL y cada uno de sus items mediante elementos LI, que siempre deben aparecer.

No deben emplearse elementos de lista UL que carezcan de items. Si en un momento dado una lista carece de items entonces en lugar de mostrarse como una lista sin elementos hijos (sin elementos LI) deberá eliminarse de la página.

La estructura de las listas ha de ser correcta para asegurar que éstas se interpretan adecuadamente por los productos de apoyo, como los lectores de pantalla.

Línea	Columna	Código
950	44	

1.6 Separación de contenido y presentación

Problema Generación de contenido desde las hojas de estilo.

No deben emplearse las hojas de estilo para incluir contenido o información ya que de esta forma no estará disponible para los lectores de pantalla u otras aplicaciones de usuario no gráficas. Toda la información debe estar disponible en el contenido de la página, en el código HTML.

Por tanto, no debe incluirse contenido textual desde CSS mediante los pseudoelementos :before o :after y la propiedad content.

Se han mostrado 20 ejemplos de un total de 75

Línea	Columna	Código
1009	5	https://transparencia.tijarafe.net/wp-content/themes/koral/css/koral-woocommerce.css?ver=5.9.5 content: "\73\73\73\73\73"
1027	5	https://transparencia.tijarafe.net/wp-content/themes/koral/css/koral-woocommerce.css?ver=5.9.5 content: "\53\53\53\53\53"
1009	5	https://transparencia.tijarafe.net/wp-content/themes/koral/css/koral-woocommerce.css?ver=5.9.5 content: "\73\73\73\73\73"
1027	5	https://transparencia.tijarafe.net/wp-content/themes/koral/css/koral-woocommerce.css?ver=5.9.5 content: "\53\53\53\53\53"
1009	5	https://transparencia.tijarafe.net/wp-content/themes/koral/css/koral-woocommerce.css?ver=5.9.5 content: "\73\73\73\73\73"

Línea	Columna	Código
1027	5	https://transparencia.tijarafe.net/wp-content/themes/koral/css/koral-woocommerce.css?ver=5.9.5 content: "\53\53\53\53\53"
1009	5	https://transparencia.tijarafe.net/wp-content/themes/koral/css/koral-woocommerce.css?ver=5.9.5 content: "\73\73\73\73\73"
1027	5	https://transparencia.tijarafe.net/wp-content/themes/koral/css/koral-woocommerce.css?ver=5.9.5 content: "\53\53\53\53\53"
1009	5	https://transparencia.tijarafe.net/wp-content/themes/koral/css/koral-woocommerce.css?ver=5.9.5 content: "\73\73\73\73\73"
1027	5	https://transparencia.tijarafe.net/wp-content/themes/koral/css/koral-woocommerce.css?ver=5.9.5 content: "\53\53\53\53\53"
1009	5	https://transparencia.tijarafe.net/wp-content/themes/koral/css/koral-woocommerce.css?ver=5.9.5 content: "\73\73\73\73\73"
1027	5	https://transparencia.tijarafe.net/wp-content/themes/koral/css/koral-woocommerce.css?ver=5.9.5 content: "\53\53\53\53\53"
1009	5	https://transparencia.tijarafe.net/wp-content/themes/koral/css/koral-woocommerce.css?ver=5.9.5 content: "\73\73\73\73\73"
1027	5	https://transparencia.tijarafe.net/wp-content/themes/koral/css/koral-woocommerce.css?ver=5.9.5 content: "\53\53\53\53\53"
1160	9	https://transparencia.tijarafe.net/wp-content/plugins/revslider/public/assets/css/rs6.css?ver=6.4.5 content: "\73\73\73\73\73"
1180	9	https://transparencia.tijarafe.net/wp-content/plugins/revslider/public/assets/css/rs6.css?ver=6.4.5 content: "\53\53\53\53\53"
1009	5	https://transparencia.tijarafe.net/wp-content/themes/koral/css/koral-woocommerce.css?ver=5.9.5 content: "\73\73\73\73\73"
1027	5	https://transparencia.tijarafe.net/wp-content/themes/koral/css/koral-woocommerce.css?ver=5.9.5 content: "\53\53\53\53\53"
1160	9	https://transparencia.tijarafe.net/wp-content/plugins/revslider/public/assets/css/rs6.css?ver=6.4.5 content: "\73\73\73\73\73"
1180	9	https://transparencia.tijarafe.net/wp-content/plugins/revslider/public/assets/css/rs6.css?ver=6.4.5 content: "\53\53\53\53\53"
1009	5	https://transparencia.tijarafe.net/wp-content/themes/koral/css/koral-woocommerce.css?ver=5.9.5 content: "\73\73\73\73\73"

1.9 Formularios y etiquetas

Problema Elemento INPUT que carece de una etiqueta que identifique su finalidad.

Los campos de formulario deben disponer de un texto a modo de etiqueta que identifique cuál es su función.

En la mayor parte de los casos estas etiquetas se pueden proporcionar con un elemento LABEL visible y asociado explícitamente con el campo de formulario. Para realizar dicha asociación explícita se debe indicar en el atributo for del elemento LABEL el valor del atributo id del campo de formulario con el que se quiere asociar la etiqueta. En el caso de que no exista en la página un texto visible que pueda marcarse como LABEL entonces se podrá emplear el atributo title del campo de formulario para asignarle una etiqueta que indique su función.

En caso de emplear WAI-ARIA, otras formas alternativas de proporcionar una etiqueta a un campo de formulario son mediante el uso de los atributos aria-label o aria-labelledby.

Línea	Columna	Código
948	99	<INPUT class="search_input_value" name="s" placeholder="¿Qué buscas?" type="text" value="">

1.12 Enlaces descriptivos

Problema Enlaces cuyo texto está vacío.

El texto de los enlaces debe ser significativo y resultar útil para identificar la función o el destino de los mismos. En caso de necesitar algún tipo de información adicional ésta se podrá añadir por medio del atributo title, el cuál contendrá todo el texto del enlace además de dicha información adicional.

En todo caso, el texto de los enlaces no podrá estar vacío y en el caso de que su único contenido sea una imagen entonces ésta deberá tener un texto alternativo que sea significativo como texto del enlace.

Línea	Columna	Código
968	110	 <I class="fa fa-facebook"/>
971	106	 <I class="fa fa-twitter"/>
974	103	 <I class="fa fa-vimeo-square"/>
977	122	 <I class="fa fa-youtube"/>
989	37	 <I class="fa fa-plus"/>
994	96	

Línea	Columna	Código
1117	96	<pre> </pre>
1370	105	<pre> </pre>
1378	106	<pre> <I class="fa fa-facebook"/> </pre>
1381	102	<pre> <I class="fa fa-twitter"/> </pre>
1384	99	<pre> <I class="fa fa-vimeo-square"/> </pre>
1387	118	<pre> <I class="fa fa-youtube"/> </pre>
1395	222	<pre> <I class="fa fa-angle-up"/> </pre>

1.14 Compatibilidad

Problema Presencia de errores en el código CSS que pueden dificultar su correcto procesamiento.

El código de las hojas de estilo debe estar libre de errores que puedan suponer una inconsistencia en su interpretación por parte de diferentes navegadores o aplicaciones de usuario. Es decir, el código debe poder ser procesado sin inconsistencias. Esto no implica que el código deba ser gramaticalmente válido o que no se empleen propiedades avanzadas o experimentales como las de CSS3 o las equivalentes de los diferentes motores de los navegadores, sino que al menos el código ha de ser sintácticamente correcto.

Se han mostrado 20 ejemplos de un total de 255

Línea	Columna	Código
1	133	Bloque <style> Encontrado error de parseo en: ;
1	256	Bloque <style> Encontrado error de parseo en: ;
1	379	Bloque <style> Encontrado error de parseo en: ;
1	133	Bloque <style> Encontrado error de parseo en: ;

Línea	Columna	Código
1	256	Bloque <style> Encontrado error de parseo en: ;
1	379	Bloque <style> Encontrado error de parseo en: ;
1	133	Bloque <style> Encontrado error de parseo en: ;
1	256	Bloque <style> Encontrado error de parseo en: ;
1	379	Bloque <style> Encontrado error de parseo en: ;
1	133	Bloque <style> Encontrado error de parseo en: ;
1	256	Bloque <style> Encontrado error de parseo en: ;
1	379	Bloque <style> Encontrado error de parseo en: ;
1	133	Bloque <style> Encontrado error de parseo en: ;
1	256	Bloque <style> Encontrado error de parseo en: ;
1	379	Bloque <style> Encontrado error de parseo en: ;
1	133	Bloque <style> Encontrado error de parseo en: ;
1	256	Bloque <style> Encontrado error de parseo en: ;
1	379	Bloque <style> Encontrado error de parseo en: ;
1	133	Bloque <style> Encontrado error de parseo en: ;
1	256	Bloque <style> Encontrado error de parseo en: ;
1	379	Bloque <style> Encontrado error de parseo en: ;

11.2. INCIDENCIAS.NIVEL DE ADECUACIÓN AA

2.5 Independencia del dispositivo

Problema **Indicador del foco del teclado no visible.**

El indicador del foco del teclado ha de ser visible de forma que los usuarios que empleen un navegador gráfico junto con un teclado o un dispositivo similar como medio de interacción (personas con discapacidades motrices) puedan ver la posición del foco mientras tabulan por los elementos de interacción de la página. Para ello ha de respetarse el indicador del foco usado por defecto en los navegadores (sin eliminarlo con propiedades como outline: none) y, en caso de modificarlo, será sólo para mejorar su visibilidad no para eliminarlo.

Línea	Columna	Código
1647	5	<code>https://transparencia.tijarafe.net/wp-content/themes/koral/css/koral-woocommerce.css?ver=5.9.5 outline:none !important</code>
1647	5	<code>https://transparencia.tijarafe.net/wp-content/themes/koral/css/koral-woocommerce.css?ver=5.9.5 outline:none !important</code>
1647	5	<code>https://transparencia.tijarafe.net/wp-content/themes/koral/css/koral-woocommerce.css?ver=5.9.5 outline:none !important</code>
1647	5	<code>https://transparencia.tijarafe.net/wp-content/themes/koral/css/koral-woocommerce.css?ver=5.9.5 outline:none !important</code>
1647	5	<code>https://transparencia.tijarafe.net/wp-content/themes/koral/css/koral-woocommerce.css?ver=5.9.5 outline:none !important</code>
1647	5	<code>https://transparencia.tijarafe.net/wp-content/themes/koral/css/koral-woocommerce.css?ver=5.9.5 outline:none !important</code>
1647	5	<code>https://transparencia.tijarafe.net/wp-content/themes/koral/css/koral-woocommerce.css?ver=5.9.5 outline:none !important</code>
1647	5	<code>https://transparencia.tijarafe.net/wp-content/themes/koral/css/koral-woocommerce.css?ver=5.9.5 outline:none !important</code>
1647	5	<code>https://transparencia.tijarafe.net/wp-content/themes/koral/css/koral-woocommerce.css?ver=5.9.5 outline:none !important</code>
1647	5	<code>https://transparencia.tijarafe.net/wp-content/themes/koral/css/koral-woocommerce.css?ver=5.9.5 outline:none !important</code>
1647	5	<code>https://transparencia.tijarafe.net/wp-content/themes/koral/css/koral-woocommerce.css?ver=5.9.5 outline:none !important</code>
1647	5	<code>https://transparencia.tijarafe.net/wp-content/themes/koral/css/koral-woocommerce.css?ver=5.9.5 outline:none !important</code>
1647	5	<code>https://transparencia.tijarafe.net/wp-content/themes/koral/css/koral-woocommerce.css?ver=5.9.5 outline:none !important</code>
1647	5	<code>https://transparencia.tijarafe.net/wp-content/themes/koral/css/koral-woocommerce.css?ver=5.9.5 outline:none !important</code>
1647	5	<code>https://transparencia.tijarafe.net/wp-content/themes/koral/css/koral-woocommerce.css?ver=5.9.5 outline:none !important</code>
1647	5	<code>https://transparencia.tijarafe.net/wp-content/themes/koral/css/koral-woocommerce.css?ver=5.9.5 outline:none !important</code>
1647	5	<code>https://transparencia.tijarafe.net/wp-content/themes/koral/css/koral-woocommerce.css?ver=5.9.5 outline:none !important</code>
1647	5	<code>https://transparencia.tijarafe.net/wp-content/themes/koral/css/koral-woocommerce.css?ver=5.9.5 outline:none !important</code>
1647	5	<code>https://transparencia.tijarafe.net/wp-content/themes/koral/css/koral-woocommerce.css?ver=5.9.5 outline:none !important</code>
1647	5	<code>https://transparencia.tijarafe.net/wp-content/themes/koral/css/koral-woocommerce.css?ver=5.9.5 outline:none !important</code>
1647	5	<code>https://transparencia.tijarafe.net/wp-content/themes/koral/css/koral-woocommerce.css?ver=5.9.5 outline:none !important</code>
1647	5	<code>https://transparencia.tijarafe.net/wp-content/themes/koral/css/koral-woocommerce.css?ver=5.9.5 outline:none !important</code>



Línea	Columna	Código
1647	5	<code>https://transparencia.tijarafe.net/wp-content/themes/koral/css/koral-woocommerce.css?ver=5.9.5 outline:none !important</code>
1647	5	<code>https://transparencia.tijarafe.net/wp-content/themes/koral/css/koral-woocommerce.css?ver=5.9.5 outline:none !important</code>
1647	5	<code>https://transparencia.tijarafe.net/wp-content/themes/koral/css/koral-woocommerce.css?ver=5.9.5 outline:none !important</code>
1647	5	<code>https://transparencia.tijarafe.net/wp-content/themes/koral/css/koral-woocommerce.css?ver=5.9.5 outline:none !important</code>

12. RESULTADOS: PÁGINA 8

Título	OBRAS PÚBLICAS – Portal de Transparencia Tíjarafe
URL	https://transparencia.tijarafe.net/obras-publicas/
Puntuación media	6.00
Nivel de adecuación estimado	No Válido

Verificaciones. Nivel de adecuación A

Verificación	Valor	Modalidad
1.1 Existencia de alternativas textuales	1	Pasa
1.2 Uso de encabezados	0	Falla
1.3 Uso de listas	0	Falla
1.4 Tablas de datos	1	Pasa
1.5 Agrupación estructural	0	Falla
1.6 Separación de contenido y presentación	0	Falla
1.7 Identificación del idioma principal	1	Pasa
1.8 Navegación con javascript accesible y control de usuario	1	Pasa
1.9 Formularios y etiquetas	0	Falla
1.10 Formularios y estructura	1	Pasa
1.11 Título de página y de marcos	1	Pasa
1.12 Enlaces descriptivos	0	Falla
1.13 Cambios de contexto	1	Pasa
1.14 Compatibilidad	0	Falla

Verificaciones. Nivel de adecuación AA

Verificación	Valor	Modalidad
2.1 Identificación de los cambios de idioma	1	Pasa
2.2 Legibilidad y contraste	1	Pasa
2.3 Maquetación adaptable	1	Pasa
2.4 Múltiples vías de navegación	1	Pasa
2.5 Independencia del dispositivo	0	Falla
2.6 Navegación consistente	1	Pasa

12.1. INCIDENCIAS.NIVEL DE ADECUACIÓN A

1.2 Uso de encabezados

Problema **Salto en los niveles de encabezado**

Los elementos de encabezado (H1...H6) sirven para identificar los títulos de las diferentes secciones en las que se estructura un documento. El nivel empleado en cada encabezado es lo que definirá la estructura jerárquica de las secciones del documento. Por tanto, esta estructura de encabezados y los niveles empleados ha de ser correcta reflejando la estructura lógica del contenido de la página, identificando como encabezados todos los títulos de sección, sin emplear elementos de encabezado únicamente para crear efectos de presentación y sin saltarse niveles intermedios al descender en la jerarquía de encabezados (p. ej. sin pasar de un nivel de encabezado H2 a un nivel H4 en lugar de a un H3).

En este caso, se están produciendo saltos en los niveles de encabezado que deben ser solucionados.

Una estructura correcta de encabezados es de gran importancia ya que las aplicaciones de usuario y los productos de apoyo, como los lectores de pantalla, pueden proporcionar mecanismos especiales de navegación que permitan a los usuarios acceder de forma rápida a las distintas secciones que componen una página web (p. ej. mediante una índice o mapa del documento con accesos directos a las diferentes secciones del mismo).

Línea	Columna	Código
1247	582	<pre><H4 class="vc_tta-panel-title vc_tta-controls-icon-position-left"><A data-vc-accordion="" data-vc-container=".vc_tta-container" href="#col1134"><I class="vc_tta-icon fas fa-check"/>Obras públicas en fase de adjudicación: Presupuesto, pliegos y criterios de adjudicación, número de empresas que han concurrido a la licitación y empresa o empresas adjudicatarias.<I class="vc_tta-controls-icon vc_tta-controls-icon-plus"/></H4></pre>

1.3 Uso de listas

Problema **Lista no ordenada mal construida.**

Las listas no ordenadas se deben identificar mediante el elemento UL y únicamente deben contener elementos LI para identificar cada uno de los elementos de la lista. No puede haber otro tipo de elementos como hijos directos del elemento UL.

La estructura de las listas ha de ser correcta para asegurar que éstas se interpretan adecuadamente por los productos de apoyo, como los lectores de pantalla.

Línea	Columna	Código
949	44	

1.3 Uso de listas

Problema **Presencia de listas no ordenadas vacías.**

Las listas no ordenadas se deben identificar mediante el elemento UL y cada uno de sus items mediante elementos LI, que siempre deben aparecer.

No deben emplearse elementos de lista UL que carezcan de items. Si en un momento dado una lista carece de items entonces en lugar de mostrarse como una lista sin elementos hijos (sin elementos LI) deberá eliminarse de la página.

La estructura de las listas ha de ser correcta para asegurar que éstas se interpretan adecuadamente por los productos de apoyo, como los lectores de pantalla.

Línea	Columna	Código
949	44	

1.5 Agrupación estructural

Problema Abuso de saltos de línea BR en lugar de emplear elementos estructurales más adecuados.

Los saltos de línea con el elemento BR se han de emplear de forma excepcional y sólo si está justificado su uso. Si se puede emplear otro elemento estructural más adecuado para organizar el contenido se ha de emplear dicho elemento en su lugar. Por ejemplo, para un listado se deberá emplear el marcado de listas (UL, OL, LI, etc.) y los párrafos se deben marcar con el elemento apropiado (P) en lugar de simular dichas estructuras mediante saltos de líneas. Un abuso de los saltos de línea indica una deficiencia en el marcado estructural de la página.

Línea	Columna	Código
1409	32	Adjudicación:04/03/2021 Formalización:24/03/2021
1412	28	Publicación PLACSP: Adjudicación:30/09/2020
1413	29	Adjudicación:30/09/2020 Formalización:22/10/2020
1416	28	Publicación PLACSP: Adjudicación:28/09/2020
1417	29	Adjudicación:28/09/2020 Formalización:22/10/2020
1421	28	Publicación PLACSP: Adjudicación:14/07/2020
1422	29	Adjudicación:14/07/2020 Formalización:27/07/2020
1426	28	Publicación PLACSP: Adjudicación:14/07/2020
1427	29	Adjudicación:14/07/2020 Formalización:27/07/2020
1597	32	Adjudicación:04/03/2021 Formalización:24/03/2021
1600	28	Publicación PLACSP: Adjudicación:30/09/2020
1601	29	Adjudicación:30/09/2020 Formalización:22/10/2020
1604	28	Publicación PLACSP: Adjudicación:28/09/2020
1605	29	Adjudicación:28/09/2020 Formalización:22/10/2020
1609	28	Publicación PLACSP: Adjudicación:14/07/2020
1610	29	Adjudicación:14/07/2020 Formalización:27/07/2020
1614	28	Publicación PLACSP: Adjudicación:14/07/2020

Línea	Columna	Código
1615	29	Adjudicación:14/07/2020 Formalización:27/07/2020
1658	117	
1701	340	<BR data-mce-bogus="1">

1.6 Separación de contenido y presentación

Problema Generación de contenido desde las hojas de estilo.

No deben emplearse las hojas de estilo para incluir contenido o información ya que de esta forma no estará disponible para los lectores de pantalla u otras aplicaciones de usuario no gráficas. Toda la información debe estar disponible en el contenido de la página, en el código HTML.

Por tanto, no debe incluirse contenido textual desde CSS mediante los pseudoelementos :before o :after y la propiedad content.

Se han mostrado 20 ejemplos de un total de 75

Línea	Columna	Código
1009	5	https://transparencia.tijarafe.net/wp-content/themes/koral/css/koral-woocommerce.css?ver=5.9.5 content: "\73\73\73\73\73"
1027	5	https://transparencia.tijarafe.net/wp-content/themes/koral/css/koral-woocommerce.css?ver=5.9.5 content: "\53\53\53\53\53"
1009	5	https://transparencia.tijarafe.net/wp-content/themes/koral/css/koral-woocommerce.css?ver=5.9.5 content: "\73\73\73\73\73"
1027	5	https://transparencia.tijarafe.net/wp-content/themes/koral/css/koral-woocommerce.css?ver=5.9.5 content: "\53\53\53\53\53"
1009	5	https://transparencia.tijarafe.net/wp-content/themes/koral/css/koral-woocommerce.css?ver=5.9.5 content: "\73\73\73\73\73"
1027	5	https://transparencia.tijarafe.net/wp-content/themes/koral/css/koral-woocommerce.css?ver=5.9.5 content: "\53\53\53\53\53"
1009	5	https://transparencia.tijarafe.net/wp-content/themes/koral/css/koral-woocommerce.css?ver=5.9.5 content: "\73\73\73\73\73"
1027	5	https://transparencia.tijarafe.net/wp-content/themes/koral/css/koral-woocommerce.css?ver=5.9.5 content: "\53\53\53\53\53"
1009	5	https://transparencia.tijarafe.net/wp-content/themes/koral/css/koral-woocommerce.css?ver=5.9.5 content: "\73\73\73\73\73"
1027	5	https://transparencia.tijarafe.net/wp-content/themes/koral/css/koral-woocommerce.css?ver=5.9.5 content: "\53\53\53\53\53"
1009	5	https://transparencia.tijarafe.net/wp-content/themes/koral/css/koral-woocommerce.css?ver=5.9.5 content: "\73\73\73\73\73"
1027	5	https://transparencia.tijarafe.net/wp-content/themes/koral/css/koral-woocommerce.css?ver=5.9.5 content: "\53\53\53\53\53"

Línea	Columna	Código
1009	5	<code>https://transparencia.tijarafe.net/wp-content/themes/koral/css/koral-woocommerce.css?ver=5.9.5</code> <code>content: "\73\73\73\73\73"</code>
1027	5	<code>https://transparencia.tijarafe.net/wp-content/themes/koral/css/koral-woocommerce.css?ver=5.9.5</code> <code>content: "\53\53\53\53\53"</code>
1160	9	<code>https://transparencia.tijarafe.net/wp-content/plugins/revslider/public/assets/css/rs6.css?ver=6.4.5</code> <code>content: "\73\73\73\73\73"</code>
1180	9	<code>https://transparencia.tijarafe.net/wp-content/plugins/revslider/public/assets/css/rs6.css?ver=6.4.5</code> <code>content: "\53\53\53\53\53"</code>
1009	5	<code>https://transparencia.tijarafe.net/wp-content/themes/koral/css/koral-woocommerce.css?ver=5.9.5</code> <code>content: "\73\73\73\73\73"</code>
1027	5	<code>https://transparencia.tijarafe.net/wp-content/themes/koral/css/koral-woocommerce.css?ver=5.9.5</code> <code>content: "\53\53\53\53\53"</code>
1160	9	<code>https://transparencia.tijarafe.net/wp-content/plugins/revslider/public/assets/css/rs6.css?ver=6.4.5</code> <code>content: "\73\73\73\73\73"</code>
1180	9	<code>https://transparencia.tijarafe.net/wp-content/plugins/revslider/public/assets/css/rs6.css?ver=6.4.5</code> <code>content: "\53\53\53\53\53"</code>
1009	5	<code>https://transparencia.tijarafe.net/wp-content/themes/koral/css/koral-woocommerce.css?ver=5.9.5</code> <code>content: "\73\73\73\73\73"</code>

1.9 Formularios y etiquetas

Problema Elemento INPUT que carece de una etiqueta que identifique su finalidad.

Los campos de formulario deben disponer de un texto a modo de etiqueta que identifique cuál es su función.

En la mayor parte de los casos estas etiquetas se pueden proporcionar con un elemento LABEL visible y asociado explícitamente con el campo de formulario. Para realizar dicha asociación explícita se debe indicar en el atributo for del elemento LABEL el valor del atributo id del campo de formulario con el que se quiere asociar la etiqueta. En el caso de que no exista en la página un texto visible que pueda marcarse como LABEL entonces se podrá emplear el atributo title del campo de formulario para asignarle una etiqueta que indique su función.

En caso de emplear WAI-ARIA, otras formas alternativas de proporcionar una etiqueta a un campo de formulario son mediante el uso de los atributos aria-label o aria-labelledby.

Línea	Columna	Código
947	99	<code><INPUT class="search_input_value" name="s" placeholder="¿Qué buscas?" type="text" value=""></code>

1.12 Enlaces descriptivos

Problema Enlaces cuyo texto está vacío.

El texto de los enlaces debe ser significativo y resultar útil para identificar la función o el destino de los mismos. En caso de necesitar algún tipo de información adicional ésta se podrá añadir por medio del atributo title, el cuál contendrá todo el texto del enlace además de dicha información adicional.

En todo caso, el texto de los enlaces no podrá estar vacío y en el caso de que su único contenido sea una imagen entonces ésta deberá tener un texto alternativo que sea significativo como texto del enlace.

Línea	Columna	Código
967	110	 <I class="fa fa-facebook"/>
970	106	 <I class="fa fa-twitter"/>
973	103	 <I class="fa fa-vimeo-square"/>
976	122	 <I class="fa fa-youtube"/>
988	37	 <I class="fa fa-plus"/>
993	96	
1116	96	
1680	105	
1688	106	 <I class="fa fa-facebook"/>
1691	102	 <I class="fa fa-twitter"/>

Línea	Columna	Código
1694	99	<code> <I class="fa fa-vimeo-square"/> </code>
1697	118	<code> <I class="fa fa-youtube"/> </code>
1705	223	<code> <I class="fa fa-angle-up"/> </code>

1.12 Enlaces descriptivos

Problema Enlaces cuyo texto es demasiado largo y, por tanto, poco significativo.

El texto de los enlaces debe ser significativo y resultar útil para identificar la función o el destino de los mismos. Para ello, dicho texto además ha de ser breve y conciso. Salvo excepciones (enlaces a leyes u otros contenidos de tipo legal en los que se emplea su título como texto del enlace) si el texto de un enlace es demasiado largo, extendiéndose por varias líneas, dificultará su legibilidad y comprensión para algunos usuarios dejando así de ser significativo.

Línea	Columna	Código
1433	273	<code><A data-vc-accordion="" data-vc-container=".vc_tta-container" href="#co-1135"> <I class="vc_tta-icon fas fa-check"/> Obras públicas en fase de ejecución y administración o administraciones que las financian: Denominación y descripción de la obra; importe de su ejecución, diferenciando el presupuesto inicial de cada una de las modificaciones o revisiones posteriores; administraciones, organismos o entidades que la financian, incluyendo el importe que les corresponde; persona o entidad adjudicataria de la ejecución material; fecha de inicio y conclusión, prórrogas o ampliaciones del plazo de ejecución; penalizaciones impuestas por incumplimientos del/de la contratista; administración titular de la obra ejecutada y, en su caso, del mantenimiento posterior de la misma. <I class="vc_tta-controls-icon vc_tta-controls-icon-plus"/> </code>

1.14 Compatibilidad

Problema Presencia de errores en el código CSS que pueden dificultar su correcto procesamiento.

El código de las hojas de estilo debe estar libre de errores que puedan suponer una inconsistencia en su interpretación por parte de diferentes navegadores o aplicaciones de usuario. Es decir, el código debe poder ser procesado sin inconsistencias. Esto no implica que el código deba ser gramaticalmente válido o que no se empleen propiedades avanzadas o experimentales como las de CSS3 o las equivalentes de los diferentes motores de los navegadores, sino que al menos el código ha de ser sintácticamente correcto.

Se han mostrado 20 ejemplos de un total de 69

Línea	Columna	Código
0	0	<code>https://transparencia.tijarafe.net/wp-content/themes/koral/css/icons-font.css?ver=5.9.5 [7:17] Unexpected rule '@charset': charset rule in the middle of the file is not allowed!</code>

Línea	Columna	Código
0	0	https://transparencia.tijarafe.net/wp-content/themes/koral/css/iconsfont.css?ver=5.9.5 [7:17] Unexpected rule '@charset': charset rule in the middle of the file is not allowed!
0	0	https://transparencia.tijarafe.net/wp-content/themes/koral/css/iconsfont.css?ver=5.9.5 [7:17] Unexpected rule '@charset': charset rule in the middle of the file is not allowed!
0	0	https://transparencia.tijarafe.net/wp-content/themes/koral/css/iconsfont.css?ver=5.9.5 [7:17] Unexpected rule '@charset': charset rule in the middle of the file is not allowed!
0	0	https://transparencia.tijarafe.net/wp-content/themes/koral/css/iconsfont.css?ver=5.9.5 [7:17] Unexpected rule '@charset': charset rule in the middle of the file is not allowed!
0	0	https://transparencia.tijarafe.net/wp-content/themes/koral/css/iconsfont.css?ver=5.9.5 [7:17] Unexpected rule '@charset': charset rule in the middle of the file is not allowed!
0	0	https://transparencia.tijarafe.net/wp-content/themes/koral/css/iconsfont.css?ver=5.9.5 [7:17] Unexpected rule '@charset': charset rule in the middle of the file is not allowed!
0	0	https://transparencia.tijarafe.net/wp-content/themes/koral/css/iconsfont.css?ver=5.9.5 [7:17] Unexpected rule '@charset': charset rule in the middle of the file is not allowed!
0	0	https://transparencia.tijarafe.net/wp-content/themes/koral/css/iconsfont.css?ver=5.9.5 [7:17] Unexpected rule '@charset': charset rule in the middle of the file is not allowed!
0	0	https://transparencia.tijarafe.net/wp-content/themes/koral/css/iconsfont.css?ver=5.9.5 [7:17] Unexpected rule '@charset': charset rule in the middle of the file is not allowed!
0	0	https://transparencia.tijarafe.net/wp-content/themes/koral/css/iconsfont.css?ver=5.9.5 [7:17] Unexpected rule '@charset': charset rule in the middle of the file is not allowed!
0	0	https://transparencia.tijarafe.net/wp-content/themes/koral/css/iconsfont.css?ver=5.9.5 [7:17] Unexpected rule '@charset': charset rule in the middle of the file is not allowed!
10	4831	https://transparencia.tijarafe.net/wp-content/plugins/cubeportfolio/public/css/main.min-1.13.2.css?ver=4.2 Encontrado error de parseo en: {
10	4924	https://transparencia.tijarafe.net/wp-content/plugins/cubeportfolio/public/css/main.min-1.13.2.css?ver=4.2 Encontrado error de parseo en: {
0	0	https://transparencia.tijarafe.net/wp-content/themes/koral/css/iconsfont.css?ver=5.9.5 [7:17] Unexpected rule '@charset': charset rule in the middle of the file is not allowed!
10	4831	https://transparencia.tijarafe.net/wp-content/plugins/cubeportfolio/public/css/main.min-1.13.2.css?ver=4.2 Encontrado error de parseo en: {
10	4924	https://transparencia.tijarafe.net/wp-content/plugins/cubeportfolio/public/css/main.min-1.13.2.css?ver=4.2 Encontrado error de parseo en: {

Línea	Columna	Código
8	111809	https://transparencia.tijarafe.net/wp-content/plugins/Ultimate_VC_Addons/assets/min-css/ultimate.min.css?ver=5.9.5 Encontrado error de parseo en: {
8	111880	https://transparencia.tijarafe.net/wp-content/plugins/Ultimate_VC_Addons/assets/min-css/ultimate.min.css?ver=5.9.5 Encontrado error de parseo en: {
0	0	https://transparencia.tijarafe.net/wp-content/themes/koral/css/iconfont.css?ver=5.9.5 [7:17] Unexpected rule '@charset': charset rule in the middle of the file is not allowed!
10	4831	https://transparencia.tijarafe.net/wp-content/plugins/cubeportfolio/public/css/main.min-1.13.2.css?ver=4.2 Encontrado error de parseo en: {

12.2. INCIDENCIAS.NIVEL DE ADECUACIÓN AA

2.5 Independencia del dispositivo

Problema **Indicador del foco del teclado no visible.**

El indicador del foco del teclado ha de ser visible de forma que los usuarios que empleen un navegador gráfico junto con un teclado o un dispositivo similar como medio de interacción (personas con discapacidades motrices) puedan ver la posición del foco mientras tabulan por los elementos de interacción de la página. Para ello ha de respetarse el indicador del foco usado por defecto en los navegadores (sin eliminarlo con propiedades como outline: none) y, en caso de modificarlo, será sólo para mejorar su visibilidad no para eliminarlo.

Línea	Columna	Código
1647	5	<code>https://transparencia.tijarafe.net/wp-content/themes/koral/css/koral-woocommerce.css?ver=5.9.5 outline:none !important</code>
1647	5	<code>https://transparencia.tijarafe.net/wp-content/themes/koral/css/koral-woocommerce.css?ver=5.9.5 outline:none !important</code>
1647	5	<code>https://transparencia.tijarafe.net/wp-content/themes/koral/css/koral-woocommerce.css?ver=5.9.5 outline:none !important</code>
1647	5	<code>https://transparencia.tijarafe.net/wp-content/themes/koral/css/koral-woocommerce.css?ver=5.9.5 outline:none !important</code>
1647	5	<code>https://transparencia.tijarafe.net/wp-content/themes/koral/css/koral-woocommerce.css?ver=5.9.5 outline:none !important</code>
1647	5	<code>https://transparencia.tijarafe.net/wp-content/themes/koral/css/koral-woocommerce.css?ver=5.9.5 outline:none !important</code>
1647	5	<code>https://transparencia.tijarafe.net/wp-content/themes/koral/css/koral-woocommerce.css?ver=5.9.5 outline:none !important</code>
1647	5	<code>https://transparencia.tijarafe.net/wp-content/themes/koral/css/koral-woocommerce.css?ver=5.9.5 outline:none !important</code>
1647	5	<code>https://transparencia.tijarafe.net/wp-content/themes/koral/css/koral-woocommerce.css?ver=5.9.5 outline:none !important</code>
1647	5	<code>https://transparencia.tijarafe.net/wp-content/themes/koral/css/koral-woocommerce.css?ver=5.9.5 outline:none !important</code>
1647	5	<code>https://transparencia.tijarafe.net/wp-content/themes/koral/css/koral-woocommerce.css?ver=5.9.5 outline:none !important</code>
1647	5	<code>https://transparencia.tijarafe.net/wp-content/themes/koral/css/koral-woocommerce.css?ver=5.9.5 outline:none !important</code>
1647	5	<code>https://transparencia.tijarafe.net/wp-content/themes/koral/css/koral-woocommerce.css?ver=5.9.5 outline:none !important</code>
1647	5	<code>https://transparencia.tijarafe.net/wp-content/themes/koral/css/koral-woocommerce.css?ver=5.9.5 outline:none !important</code>
1647	5	<code>https://transparencia.tijarafe.net/wp-content/themes/koral/css/koral-woocommerce.css?ver=5.9.5 outline:none !important</code>
1647	5	<code>https://transparencia.tijarafe.net/wp-content/themes/koral/css/koral-woocommerce.css?ver=5.9.5 outline:none !important</code>
1647	5	<code>https://transparencia.tijarafe.net/wp-content/themes/koral/css/koral-woocommerce.css?ver=5.9.5 outline:none !important</code>
1647	5	<code>https://transparencia.tijarafe.net/wp-content/themes/koral/css/koral-woocommerce.css?ver=5.9.5 outline:none !important</code>
1647	5	<code>https://transparencia.tijarafe.net/wp-content/themes/koral/css/koral-woocommerce.css?ver=5.9.5 outline:none !important</code>
1647	5	<code>https://transparencia.tijarafe.net/wp-content/themes/koral/css/koral-woocommerce.css?ver=5.9.5 outline:none !important</code>
1647	5	<code>https://transparencia.tijarafe.net/wp-content/themes/koral/css/koral-woocommerce.css?ver=5.9.5 outline:none !important</code>
1647	5	<code>https://transparencia.tijarafe.net/wp-content/themes/koral/css/koral-woocommerce.css?ver=5.9.5 outline:none !important</code>



Línea	Columna	Código
1647	5	<code>https://transparencia.tijarafe.net/wp-content/themes/koral/css/koral-woocommerce.css?ver=5.9.5 outline:none !important</code>
1647	5	<code>https://transparencia.tijarafe.net/wp-content/themes/koral/css/koral-woocommerce.css?ver=5.9.5 outline:none !important</code>
1647	5	<code>https://transparencia.tijarafe.net/wp-content/themes/koral/css/koral-woocommerce.css?ver=5.9.5 outline:none !important</code>
1647	5	<code>https://transparencia.tijarafe.net/wp-content/themes/koral/css/koral-woocommerce.css?ver=5.9.5 outline:none !important</code>

13. RESULTADOS: PÁGINA 9

Título	MIEMBROS ELECTOS Y PERSONAL DE LIBRE NOMBRAMIENTO – Portal de Transparencia Tíjarafe
URL	https://transparencia.tijarafe.net/miembros-electos-y-personal-de-libre-nombramiento/
Puntuación media	5.80
Nivel de adecuación estimado	No Válido

Verificaciones. Nivel de adecuación A

Verificación	Valor	Modalidad
1.1 Existencia de alternativas textuales	1	Pasa
1.2 Uso de encabezados	0	Falla
1.3 Uso de listas	0	Falla
1.4 Tablas de datos	No aplica	Pasa
1.5 Agrupación estructural	0	Falla
1.6 Separación de contenido y presentación	0	Falla
1.7 Identificación del idioma principal	1	Pasa
1.8 Navegación con javascript accesible y control de usuario	1	Pasa
1.9 Formularios y etiquetas	0	Falla
1.10 Formularios y estructura	1	Pasa
1.11 Título de página y de marcos	1	Pasa
1.12 Enlaces descriptivos	0	Falla
1.13 Cambios de contexto	1	Pasa
1.14 Compatibilidad	0	Falla

Verificaciones. Nivel de adecuación AA

Verificación	Valor	Modalidad
2.1 Identificación de los cambios de idioma	1	Pasa
2.2 Legibilidad y contraste	1	Pasa
2.3 Maquetación adaptable	1	Pasa
2.4 Múltiples vías de navegación	1	Pasa
2.5 Independencia del dispositivo	0	Falla
2.6 Navegación consistente	1	Pasa

13.1. INCIDENCIAS.NIVEL DE ADECUACIÓN A

1.2 Uso de encabezados

Problema Salto en los niveles de encabezado

Los elementos de encabezado (H1...H6) sirven para identificar los títulos de las diferentes secciones en las que se estructura un documento. El nivel empleado en cada encabezado es lo que definirá la estructura jerárquica de las secciones del documento. Por tanto, esta estructura de encabezados y los niveles empleados ha de ser correcta reflejando la estructura lógica del contenido de la página, identificando como encabezados todos los títulos de sección, sin emplear elementos de encabezado únicamente para crear efectos de presentación y sin saltarse niveles intermedios al descender en la jerarquía de encabezados (p. ej. sin pasar de un nivel de encabezado H2 a un nivel H4 en lugar de a un H3).

En este caso, se están produciendo saltos en los niveles de encabezado que deben ser solucionados.

Una estructura correcta de encabezados es de gran importancia ya que las aplicaciones de usuario y los productos de apoyo, como los lectores de pantalla, pueden proporcionar mecanismos especiales de navegación que permitan a los usuarios acceder de forma rápida a las distintas secciones que componen una página web (p. ej. mediante una índice o mapa del documento con accesos directos a las diferentes secciones del mismo).

Línea	Columna	Código
1248	556	<code><H4 class="vc_tta-panel-title vc_tta-controls-icon-position-left"><A data-vc-accordion="" data-vc-container=".vc_tta-container" href="#co-1024"><I class="vc_tta-icon fas fa-check"/>Identificación, perfil, méritos académicos, trayectoria profesional.<I class="vc_tta-controls-icon vc_tta-controls-icon-plus"/></H4></code>

1.3 Uso de listas

Problema Lista no ordenada mal construida.

Las listas no ordenadas se deben identificar mediante el elemento UL y únicamente deben contener elementos LI para identificar cada uno de los elementos de la lista. No puede haber otro tipo de elementos como hijos directos del elemento UL.

La estructura de las listas ha de ser correcta para asegurar que éstas se interpretan adecuadamente por los productos de apoyo, como los lectores de pantalla.

Línea	Columna	Código
950	44	<code></code>

1.3 Uso de listas

Problema Se están simulando listas ordenadas mediante el uso de saltos de línea que comienzan por una secuencia de números o letras, en lugar de usar el elemento de listas OL.

Las enumeraciones de elementos deben estructurarse adecuadamente mediante los elementos HTML para listas ordenadas (OL, LI) en lugar de simularse de forma visual mediante el uso de BR para generar nuevas líneas que comiencen por secuencias de números, letras o números romanos.

Al emplear los elementos estructurales de lista, los productos de apoyo como los lectores de pantalla podrán reconocer su presencia, saber el número de elementos que los forman y proporcionar dicha información a los usuarios, además de facilitar mecanismos de navegación específicos para recorrer las listas y sus elementos.

Línea	Columna	Código
1291	32	

1.3 Uso de listas

Problema Presencia de listas no ordenadas vacías.

Las listas no ordenadas se deben identificar mediante el elemento UL y cada uno de sus items mediante elementos LI, que siempre deben aparecer.

No deben emplearse elementos de lista UL que carezcan de items. Si en un momento dado una lista carece de items entonces en lugar de mostrarse como una lista sin elementos hijos (sin elementos LI) deberá eliminarse de la página.

La estructura de las listas ha de ser correcta para asegurar que éstas se interpretan adecuadamente por los productos de apoyo, como los lectores de pantalla.

Línea	Columna	Código
950	44	

1.5 Agrupación estructural

Problema Elemento P con más de 150 caracteres y 2 ó más elementos BR utilizados para simular párrafos de forma incorrecta.

Los párrafos de texto en el contenido de la página se deben marcar individualmente mediante un elemento P por párrafo, en lugar de incluir varios párrafos dentro de un único P y realizar la separación visual mediante el elemento BR.

Los lectores de pantalla proporcionan mecanismos especiales de navegación que permiten a los usuarios avanzar al siguiente párrafo de la página, operación que no es posible si éstos no se identifican semánticamente con el marcado correcto.

Línea	Columna	Código
1286	7	<pre> <P>Los miembros de la Corporación que desempeñarán su cargo en régimen de dedicación exclusiva son:
 1.- DON MARCOS JOSÉ LORENZO MARTIN
 2.- DOÑA YAIZA CACERES LORENZO </P> </pre>

1.6 Separación de contenido y presentación

Problema Generación de contenido desde las hojas de estilo.

No deben emplearse las hojas de estilo para incluir contenido o información ya que de esta forma no estará disponible para los lectores de pantalla u otras aplicaciones de usuario no gráficas. Toda la información debe estar disponible en el contenido de la página, en el código HTML.

Por tanto, no debe incluirse contenido textual desde CSS mediante los pseudoelementos :before o :after y la propiedad content.

Se han mostrado 20 ejemplos de un total de 75

Línea	Columna	Código
1009	5	<pre> https://transparencia.tijarafe.net/wp-content/themes/koral/css/koral- woocommerce.css?ver=5.9.5 content:"\73\73\73\73\73" </pre>

Línea	Columna	Código
1027	5	https://transparencia.tijarafe.net/wp-content/themes/koral/css/koral-woocommerce.css?ver=5.9.5 content: "\53\53\53\53\53"
1009	5	https://transparencia.tijarafe.net/wp-content/themes/koral/css/koral-woocommerce.css?ver=5.9.5 content: "\73\73\73\73\73"
1027	5	https://transparencia.tijarafe.net/wp-content/themes/koral/css/koral-woocommerce.css?ver=5.9.5 content: "\53\53\53\53\53"
1009	5	https://transparencia.tijarafe.net/wp-content/themes/koral/css/koral-woocommerce.css?ver=5.9.5 content: "\73\73\73\73\73"
1027	5	https://transparencia.tijarafe.net/wp-content/themes/koral/css/koral-woocommerce.css?ver=5.9.5 content: "\53\53\53\53\53"
1009	5	https://transparencia.tijarafe.net/wp-content/themes/koral/css/koral-woocommerce.css?ver=5.9.5 content: "\73\73\73\73\73"
1027	5	https://transparencia.tijarafe.net/wp-content/themes/koral/css/koral-woocommerce.css?ver=5.9.5 content: "\53\53\53\53\53"
1009	5	https://transparencia.tijarafe.net/wp-content/themes/koral/css/koral-woocommerce.css?ver=5.9.5 content: "\73\73\73\73\73"
1027	5	https://transparencia.tijarafe.net/wp-content/themes/koral/css/koral-woocommerce.css?ver=5.9.5 content: "\53\53\53\53\53"
1009	5	https://transparencia.tijarafe.net/wp-content/themes/koral/css/koral-woocommerce.css?ver=5.9.5 content: "\73\73\73\73\73"
1027	5	https://transparencia.tijarafe.net/wp-content/themes/koral/css/koral-woocommerce.css?ver=5.9.5 content: "\53\53\53\53\53"
1009	5	https://transparencia.tijarafe.net/wp-content/themes/koral/css/koral-woocommerce.css?ver=5.9.5 content: "\73\73\73\73\73"
1027	5	https://transparencia.tijarafe.net/wp-content/themes/koral/css/koral-woocommerce.css?ver=5.9.5 content: "\53\53\53\53\53"
1009	5	https://transparencia.tijarafe.net/wp-content/themes/koral/css/koral-woocommerce.css?ver=5.9.5 content: "\73\73\73\73\73"
1027	5	https://transparencia.tijarafe.net/wp-content/themes/koral/css/koral-woocommerce.css?ver=5.9.5 content: "\53\53\53\53\53"
1009	5	https://transparencia.tijarafe.net/wp-content/themes/koral/css/koral-woocommerce.css?ver=5.9.5 content: "\73\73\73\73\73"
1160	9	https://transparencia.tijarafe.net/wp-content/plugins/revslider/public/assets/css/rs6.css?ver=6.4.5 content: "\73\73\73\73\73"
1180	9	https://transparencia.tijarafe.net/wp-content/plugins/revslider/public/assets/css/rs6.css?ver=6.4.5 content: "\53\53\53\53\53"
1009	5	https://transparencia.tijarafe.net/wp-content/themes/koral/css/koral-woocommerce.css?ver=5.9.5 content: "\73\73\73\73\73"
1027	5	https://transparencia.tijarafe.net/wp-content/themes/koral/css/koral-woocommerce.css?ver=5.9.5 content: "\53\53\53\53\53"
1160	9	https://transparencia.tijarafe.net/wp-content/plugins/revslider/public/assets/css/rs6.css?ver=6.4.5 content: "\73\73\73\73\73"
1180	9	https://transparencia.tijarafe.net/wp-content/plugins/revslider/public/assets/css/rs6.css?ver=6.4.5 content: "\53\53\53\53\53"
1009	5	https://transparencia.tijarafe.net/wp-content/themes/koral/css/koral-woocommerce.css?ver=5.9.5 content: "\73\73\73\73\73"

1.9 Formularios y etiquetas

Problema Elemento INPUT que carece de una etiqueta que identifique su finalidad.

Los campos de formulario deben disponer de un texto a modo de etiqueta que identifique cuál es su función.

En la mayor parte de los casos estas etiquetas se pueden proporcionar con un elemento LABEL visible y asociado explícitamente con el campo de formulario. Para realizar dicha asociación explícita se debe indicar en el atributo for del elemento LABEL el valor del atributo id del campo de formulario con el que se quiere asociar la etiqueta. En el caso de que no exista en la página un texto visible que pueda marcarse como LABEL entonces se podrá emplear el atributo title del campo de formulario para asignarle una etiqueta que indique su función.

En caso de emplear WAI-ARIA, otras formas alternativas de proporcionar una etiqueta a un campo de formulario son mediante el uso de los atributos aria-label o aria-labelledby.

Línea	Columna	Código
948	99	<code><INPUT class="search_input_value" name="s" placeholder="¿Qué buscas?" type="text" value=""></code>

1.12 Enlaces descriptivos

Problema Enlaces cuyo texto está vacío.

El texto de los enlaces debe ser significativo y resultar útil para identificar la función o el destino de los mismos. En caso de necesitar algún tipo de información adicional ésta se podrá añadir por medio del atributo title, el cuál contendrá todo el texto del enlace además de dicha información adicional.

En todo caso, el texto de los enlaces no podrá estar vacío y en el caso de que su único contenido sea una imagen entonces ésta deberá tener un texto alternativo que sea significativo como texto del enlace.

Línea	Columna	Código
968	110	<code> <I class="fa fa-facebook"/> </code>
971	106	<code> <I class="fa fa-twitter"/> </code>
974	103	<code> <I class="fa fa-vimeo-square"/> </code>
977	122	<code> <I class="fa fa-youtube"/> </code>
989	37	<code> <I class="fa fa-plus"/> </code>

Línea	Columna	Código
994	96	<pre> </pre>
1117	96	<pre> </pre>
1445	105	<pre> </pre>
1453	106	<pre> <I class="fa fa-facebook"/> </pre>
1456	102	<pre> <I class="fa fa-twitter"/> </pre>
1459	99	<pre> <I class="fa fa-vimeo-square"/> </pre>
1462	118	<pre> <I class="fa fa-youtube"/> </pre>
1470	258	<pre> <I class="fa fa-angle-up"/> </pre>

1.12 Enlaces descriptivos

Problema Enlaces cuyo texto es demasiado largo y, por tanto, poco significativo.

El texto de los enlaces debe ser significativo y resultar útil para identificar la función o el destino de los mismos. Para ello, dicho texto además ha de ser breve y conciso. Salvo excepciones (enlaces a leyes u otros contenidos de tipo legal en los que se emplea su título como texto del enlace) si el texto de un enlace es demasiado largo, extendiéndose por varias líneas, dificultará su legibilidad y comprensión para algunos usuarios dejando así de ser significativo.

Línea	Columna	Código
1378	291	<pre><A data-vc-accordion="" data-vc-container=".vc_tta-container" href="#co-1037"> <I class="vc_tta-icon fas fa-check"/> Personal de confianza: Identificación y nombramiento o, en su caso,</pre>

Línea	Columna	Código
		<p>régimen de contrato laboral; perfil, méritos académicos y trayectoria profesional; funciones; órgano o directivo al que presta sus servicios; órganos colegiados administrativos o sociales de los que es miembro; actividades públicas y privadas para las que se le ha concedido la compatibilidad.</p> <p> <I class="vc_tta-controls-icon vc_tta-controls-icon-plus"/> </p>

1.14 Compatibilidad

Problema Presencia de errores en el código CSS que pueden dificultar su correcto procesamiento.

El código de las hojas de estilo debe estar libre de errores que puedan suponer una inconsistencia en su interpretación por parte de diferentes navegadores o aplicaciones de usuario. Es decir, el código debe poder ser procesado sin inconsistencias. Esto no implica que el código deba ser gramaticalmente válido o que no se empleen propiedades avanzadas o experimentales como las de CSS3 o las equivalentes de los diferentes motores de los navegadores, sino que al menos el código ha de ser sintácticamente correcto.

Se han mostrado 20 ejemplos de un total de 69

Línea	Columna	Código
0	0	<p>https://transparencia.tijarafe.net/wp-content/themes/koral/css/iconsfont.css?ver=5.9.5 [7:17] Unexpected rule '@charset': charset rule in the middle of the file is not allowed!</p>
0	0	<p>https://transparencia.tijarafe.net/wp-content/themes/koral/css/iconsfont.css?ver=5.9.5 [7:17] Unexpected rule '@charset': charset rule in the middle of the file is not allowed!</p>
0	0	<p>https://transparencia.tijarafe.net/wp-content/themes/koral/css/iconsfont.css?ver=5.9.5 [7:17] Unexpected rule '@charset': charset rule in the middle of the file is not allowed!</p>
0	0	<p>https://transparencia.tijarafe.net/wp-content/themes/koral/css/iconsfont.css?ver=5.9.5 [7:17] Unexpected rule '@charset': charset rule in the middle of the file is not allowed!</p>
0	0	<p>https://transparencia.tijarafe.net/wp-content/themes/koral/css/iconsfont.css?ver=5.9.5 [7:17] Unexpected rule '@charset': charset rule in the middle of the file is not allowed!</p>
0	0	<p>https://transparencia.tijarafe.net/wp-content/themes/koral/css/iconsfont.css?ver=5.9.5 [7:17] Unexpected rule '@charset': charset rule in the middle of the file is not allowed!</p>
0	0	<p>https://transparencia.tijarafe.net/wp-content/themes/koral/css/iconsfont.css?ver=5.9.5 [7:17] Unexpected rule '@charset': charset rule in the middle of the file is not allowed!</p>
0	0	<p>https://transparencia.tijarafe.net/wp-content/themes/koral/css/iconsfont.css?ver=5.9.5 [7:17] Unexpected rule '@charset': charset rule in the middle of the file is not allowed!</p>
0	0	<p>https://transparencia.tijarafe.net/wp-content/themes/koral/css/iconsfont.css?ver=5.9.5 [7:17] Unexpected rule '@charset': charset rule in the middle of the file is not allowed!</p>
0	0	<p>https://transparencia.tijarafe.net/wp-content/themes/koral/css/iconsfont.css?ver=5.9.5 [7:17] Unexpected rule '@charset': charset rule in the middle of the file is not allowed!</p>

Línea	Columna	Código
0	0	https://transparencia.tijarafe.net/wp-content/themes/koral/css/icons-font.css?ver=5.9.5 [7:17] Unexpected rule '@charset': charset rule in the middle of the file is not allowed!
0	0	https://transparencia.tijarafe.net/wp-content/themes/koral/css/icons-font.css?ver=5.9.5 [7:17] Unexpected rule '@charset': charset rule in the middle of the file is not allowed!
10	4831	https://transparencia.tijarafe.net/wp-content/plugins/cubeportfolio/public/css/main.min-1.13.2.css?ver=4.2 Encontrado error de parseo en: {
10	4924	https://transparencia.tijarafe.net/wp-content/plugins/cubeportfolio/public/css/main.min-1.13.2.css?ver=4.2 Encontrado error de parseo en: {
0	0	https://transparencia.tijarafe.net/wp-content/themes/koral/css/icons-font.css?ver=5.9.5 [7:17] Unexpected rule '@charset': charset rule in the middle of the file is not allowed!
10	4831	https://transparencia.tijarafe.net/wp-content/plugins/cubeportfolio/public/css/main.min-1.13.2.css?ver=4.2 Encontrado error de parseo en: {
10	4924	https://transparencia.tijarafe.net/wp-content/plugins/cubeportfolio/public/css/main.min-1.13.2.css?ver=4.2 Encontrado error de parseo en: {
8	111809	https://transparencia.tijarafe.net/wp-content/plugins/Ultimate_VC_Addons/assets/min-css/ultimate.min.css?ver=5.9.5 Encontrado error de parseo en: {
8	111880	https://transparencia.tijarafe.net/wp-content/plugins/Ultimate_VC_Addons/assets/min-css/ultimate.min.css?ver=5.9.5 Encontrado error de parseo en: {
0	0	https://transparencia.tijarafe.net/wp-content/themes/koral/css/icons-font.css?ver=5.9.5 [7:17] Unexpected rule '@charset': charset rule in the middle of the file is not allowed!
10	4831	https://transparencia.tijarafe.net/wp-content/plugins/cubeportfolio/public/css/main.min-1.13.2.css?ver=4.2 Encontrado error de parseo en: {

13.2. INCIDENCIAS.NIVEL DE ADECUACIÓN AA

2.5 Independencia del dispositivo

Problema **Indicador del foco del teclado no visible.**

El indicador del foco del teclado ha de ser visible de forma que los usuarios que empleen un navegador gráfico junto con un teclado o un dispositivo similar como medio de interacción (personas con discapacidades motrices) puedan ver la posición del foco mientras tabulan por los elementos de interacción de la página. Para ello ha de respetarse el indicador del foco usado por defecto en los navegadores (sin eliminarlo con propiedades como outline: none) y, en caso de modificarlo, será sólo para mejorar su visibilidad no para eliminarlo.

Línea	Columna	Código
1647	5	<code>https://transparencia.tijarafe.net/wp-content/themes/koral/css/koral-woocommerce.css?ver=5.9.5</code> <code>outline:none !important</code>
1647	5	<code>https://transparencia.tijarafe.net/wp-content/themes/koral/css/koral-woocommerce.css?ver=5.9.5</code> <code>outline:none !important</code>
1647	5	<code>https://transparencia.tijarafe.net/wp-content/themes/koral/css/koral-woocommerce.css?ver=5.9.5</code> <code>outline:none !important</code>
1647	5	<code>https://transparencia.tijarafe.net/wp-content/themes/koral/css/koral-woocommerce.css?ver=5.9.5</code> <code>outline:none !important</code>
1647	5	<code>https://transparencia.tijarafe.net/wp-content/themes/koral/css/koral-woocommerce.css?ver=5.9.5</code> <code>outline:none !important</code>
1647	5	<code>https://transparencia.tijarafe.net/wp-content/themes/koral/css/koral-woocommerce.css?ver=5.9.5</code> <code>outline:none !important</code>
1647	5	<code>https://transparencia.tijarafe.net/wp-content/themes/koral/css/koral-woocommerce.css?ver=5.9.5</code> <code>outline:none !important</code>
1647	5	<code>https://transparencia.tijarafe.net/wp-content/themes/koral/css/koral-woocommerce.css?ver=5.9.5</code> <code>outline:none !important</code>
1647	5	<code>https://transparencia.tijarafe.net/wp-content/themes/koral/css/koral-woocommerce.css?ver=5.9.5</code> <code>outline:none !important</code>
1647	5	<code>https://transparencia.tijarafe.net/wp-content/themes/koral/css/koral-woocommerce.css?ver=5.9.5</code> <code>outline:none !important</code>
1647	5	<code>https://transparencia.tijarafe.net/wp-content/themes/koral/css/koral-woocommerce.css?ver=5.9.5</code> <code>outline:none !important</code>
1647	5	<code>https://transparencia.tijarafe.net/wp-content/themes/koral/css/koral-woocommerce.css?ver=5.9.5</code> <code>outline:none !important</code>
1647	5	<code>https://transparencia.tijarafe.net/wp-content/themes/koral/css/koral-woocommerce.css?ver=5.9.5</code> <code>outline:none !important</code>
1647	5	<code>https://transparencia.tijarafe.net/wp-content/themes/koral/css/koral-woocommerce.css?ver=5.9.5</code> <code>outline:none !important</code>
1647	5	<code>https://transparencia.tijarafe.net/wp-content/themes/koral/css/koral-woocommerce.css?ver=5.9.5</code> <code>outline:none !important</code>
1647	5	<code>https://transparencia.tijarafe.net/wp-content/themes/koral/css/koral-woocommerce.css?ver=5.9.5</code> <code>outline:none !important</code>
1647	5	<code>https://transparencia.tijarafe.net/wp-content/themes/koral/css/koral-woocommerce.css?ver=5.9.5</code> <code>outline:none !important</code>
1647	5	<code>https://transparencia.tijarafe.net/wp-content/themes/koral/css/koral-woocommerce.css?ver=5.9.5</code> <code>outline:none !important</code>
1647	5	<code>https://transparencia.tijarafe.net/wp-content/themes/koral/css/koral-woocommerce.css?ver=5.9.5</code> <code>outline:none !important</code>
1647	5	<code>https://transparencia.tijarafe.net/wp-content/themes/koral/css/koral-woocommerce.css?ver=5.9.5</code> <code>outline:none !important</code>
1647	5	<code>https://transparencia.tijarafe.net/wp-content/themes/koral/css/koral-woocommerce.css?ver=5.9.5</code> <code>outline:none !important</code>



Línea	Columna	Código
1647	5	<code>https://transparencia.tijarafe.net/wp-content/themes/koral/css/koral-woocommerce.css?ver=5.9.5 outline:none !important</code>
1647	5	<code>https://transparencia.tijarafe.net/wp-content/themes/koral/css/koral-woocommerce.css?ver=5.9.5 outline:none !important</code>
1647	5	<code>https://transparencia.tijarafe.net/wp-content/themes/koral/css/koral-woocommerce.css?ver=5.9.5 outline:none !important</code>
1647	5	<code>https://transparencia.tijarafe.net/wp-content/themes/koral/css/koral-woocommerce.css?ver=5.9.5 outline:none !important</code>

14. RESULTADOS: PÁGINA 10

Título	CONCESIONES DE SERVICIOS PÚBLICOS – Portal de Transparencia Tijarafe
URL	https://transparencia.tijarafe.net/concesiones-de-servicios-publicos/
Puntuación media	6.30
Nivel de adecuación estimado	No Válido

Verificaciones. Nivel de adecuación A

Verificación	Valor	Modalidad
1.1 Existencia de alternativas textuales	1	Pasa
1.2 Uso de encabezados	0	Falla
1.3 Uso de listas	0	Falla
1.4 Tablas de datos	No aplica	Pasa
1.5 Agrupación estructural	1	Pasa
1.6 Separación de contenido y presentación	0	Falla
1.7 Identificación del idioma principal	1	Pasa
1.8 Navegación con javascript accesible y control de usuario	1	Pasa
1.9 Formularios y etiquetas	0	Falla
1.10 Formularios y estructura	1	Pasa
1.11 Título de página y de marcos	1	Pasa
1.12 Enlaces descriptivos	0	Falla
1.13 Cambios de contexto	1	Pasa
1.14 Compatibilidad	0	Falla

Verificaciones. Nivel de adecuación AA

Verificación	Valor	Modalidad
2.1 Identificación de los cambios de idioma	1	Pasa
2.2 Legibilidad y contraste	1	Pasa
2.3 Maquetación adaptable	1	Pasa
2.4 Múltiples vías de navegación	1	Pasa
2.5 Independencia del dispositivo	0	Falla
2.6 Navegación consistente	1	Pasa

14.1. INCIDENCIAS.NIVEL DE ADECUACIÓN A

1.2 Uso de encabezados

Problema Salto en los niveles de encabezado

Los elementos de encabezado (H1...H6) sirven para identificar los títulos de las diferentes secciones en las que se estructura un documento. El nivel empleado en cada encabezado es lo que definirá la estructura jerárquica de las secciones del documento. Por tanto, esta estructura de encabezados y los niveles empleados ha de ser correcta reflejando la estructura lógica del contenido de la página, identificando como encabezados todos los títulos de sección, sin emplear elementos de encabezado únicamente para crear efectos de presentación y sin saltarse niveles intermedios al descender en la jerarquía de encabezados (p. ej. sin pasar de un nivel de encabezado H2 a un nivel H4 en lugar de a un H3).

En este caso, se están produciendo saltos en los niveles de encabezado que deben ser solucionados.

Una estructura correcta de encabezados es de gran importancia ya que las aplicaciones de usuario y los productos de apoyo, como los lectores de pantalla, pueden proporcionar mecanismos especiales de navegación que permitan a los usuarios acceder de forma rápida a las distintas secciones que componen una página web (p. ej. mediante una índice o mapa del documento con accesos directos a las diferentes secciones del mismo).

Línea	Columna	Código
1248	556	<pre><H4 class="vc_tta-panel-title vc_tta-controls-icon-position-left"><A data-vc-accordion="" data-vc-container=".vc_tta-container" href="#co-1178"><I class="vc_tta-icon fas fa-check"/>Concesiones efectuadas Servicio público objeto de la concesión administrativa; identificación del concesionario; plazo de la concesión, régimen de financiación y condiciones de prestación del servicio.<I class="vc_tta-controls-icon vc_tta-controls-icon-plus"/></H4></pre>

1.3 Uso de listas

Problema Lista no ordenada mal construida.

Las listas no ordenadas se deben identificar mediante el elemento UL y únicamente deben contener elementos LI para identificar cada uno de los elementos de la lista. No puede haber otro tipo de elementos como hijos directos del elemento UL.

La estructura de las listas ha de ser correcta para asegurar que éstas se interpretan adecuadamente por los productos de apoyo, como los lectores de pantalla.

Línea	Columna	Código
950	44	<pre></pre>

1.3 Uso de listas

Problema Presencia de listas no ordenadas vacías.

Las listas no ordenadas se deben identificar mediante el elemento UL y cada uno de sus items mediante elementos LI, que siempre deben aparecer.

No deben emplearse elementos de lista UL que carezcan de items. Si en un momento dado una lista carece de items entonces en lugar de mostrarse como una lista sin elementos hijos (sin elementos LI) deberá eliminarse de la página.

La estructura de las listas ha de ser correcta para asegurar que éstas se interpretan adecuadamente por los productos de apoyo, como los lectores de pantalla.

Línea	Columna	Código
950	44	

1.6 Separación de contenido y presentación

Problema Generación de contenido desde las hojas de estilo.

No deben emplearse las hojas de estilo para incluir contenido o información ya que de esta forma no estará disponible para los lectores de pantalla u otras aplicaciones de usuario no gráficas. Toda la información debe estar disponible en el contenido de la página, en el código HTML.

Por tanto, no debe incluirse contenido textual desde CSS mediante los pseudo-elementos :before o :after y la propiedad content.

Se han mostrado 20 ejemplos de un total de 75

Línea	Columna	Código
1009	5	https://transparencia.tijarafe.net/wp-content/themes/koral/css/koral-woocommerce.css?ver=5.9.5 content: "\73\73\73\73\73"
1027	5	https://transparencia.tijarafe.net/wp-content/themes/koral/css/koral-woocommerce.css?ver=5.9.5 content: "\53\53\53\53\53"
1009	5	https://transparencia.tijarafe.net/wp-content/themes/koral/css/koral-woocommerce.css?ver=5.9.5 content: "\73\73\73\73\73"
1027	5	https://transparencia.tijarafe.net/wp-content/themes/koral/css/koral-woocommerce.css?ver=5.9.5 content: "\53\53\53\53\53"
1009	5	https://transparencia.tijarafe.net/wp-content/themes/koral/css/koral-woocommerce.css?ver=5.9.5 content: "\73\73\73\73\73"
1027	5	https://transparencia.tijarafe.net/wp-content/themes/koral/css/koral-woocommerce.css?ver=5.9.5 content: "\53\53\53\53\53"
1009	5	https://transparencia.tijarafe.net/wp-content/themes/koral/css/koral-woocommerce.css?ver=5.9.5 content: "\73\73\73\73\73"
1027	5	https://transparencia.tijarafe.net/wp-content/themes/koral/css/koral-woocommerce.css?ver=5.9.5 content: "\53\53\53\53\53"
1009	5	https://transparencia.tijarafe.net/wp-content/themes/koral/css/koral-woocommerce.css?ver=5.9.5 content: "\73\73\73\73\73"
1027	5	https://transparencia.tijarafe.net/wp-content/themes/koral/css/koral-woocommerce.css?ver=5.9.5 content: "\53\53\53\53\53"
1009	5	https://transparencia.tijarafe.net/wp-content/themes/koral/css/koral-woocommerce.css?ver=5.9.5 content: "\73\73\73\73\73"
1027	5	https://transparencia.tijarafe.net/wp-content/themes/koral/css/koral-woocommerce.css?ver=5.9.5 content: "\53\53\53\53\53"
1009	5	https://transparencia.tijarafe.net/wp-content/themes/koral/css/koral-woocommerce.css?ver=5.9.5 content: "\73\73\73\73\73"
1027	5	https://transparencia.tijarafe.net/wp-content/themes/koral/css/koral-woocommerce.css?ver=5.9.5 content: "\53\53\53\53\53"

Línea	Columna	Código
1160	9	<code>https://transparencia.tijarafe.net/wp-content/plugins/revslider/public/assets/css/rs6.css?ver=6.4.5 content:"\73\73\73\73\73"</code>
1180	9	<code>https://transparencia.tijarafe.net/wp-content/plugins/revslider/public/assets/css/rs6.css?ver=6.4.5 content:"\53\53\53\53\53"</code>
1009	5	<code>https://transparencia.tijarafe.net/wp-content/themes/koral/css/koral-woocommerce.css?ver=5.9.5 content:"\73\73\73\73\73"</code>
1027	5	<code>https://transparencia.tijarafe.net/wp-content/themes/koral/css/koral-woocommerce.css?ver=5.9.5 content:"\53\53\53\53\53"</code>
1160	9	<code>https://transparencia.tijarafe.net/wp-content/plugins/revslider/public/assets/css/rs6.css?ver=6.4.5 content:"\73\73\73\73\73"</code>
1180	9	<code>https://transparencia.tijarafe.net/wp-content/plugins/revslider/public/assets/css/rs6.css?ver=6.4.5 content:"\53\53\53\53\53"</code>
1009	5	<code>https://transparencia.tijarafe.net/wp-content/themes/koral/css/koral-woocommerce.css?ver=5.9.5 content:"\73\73\73\73\73"</code>

1.9 Formularios y etiquetas

Problema Elemento INPUT que carece de una etiqueta que identifique su finalidad.

Los campos de formulario deben disponer de un texto a modo de etiqueta que identifique cuál es su función.

En la mayor parte de los casos estas etiquetas se pueden proporcionar con un elemento LABEL visible y asociado explícitamente con el campo de formulario. Para realizar dicha asociación explícita se debe indicar en el atributo for del elemento LABEL el valor del atributo id del campo de formulario con el que se quiere asociar la etiqueta. En el caso de que no exista en la página un texto visible que pueda marcarse como LABEL entonces se podrá emplear el atributo title del campo de formulario para asignarle una etiqueta que indique su función.

En caso de emplear WAI-ARIA, otras formas alternativas de proporcionar una etiqueta a un campo de formulario son mediante el uso de los atributos aria-label o aria-labelledby.

Línea	Columna	Código
948	99	<code><INPUT class="search_input_value" name="s" placeholder="¿Qué buscas?" type="text" value=""></code>

1.12 Enlaces descriptivos

Problema Enlaces cuyo texto está vacío.

El texto de los enlaces debe ser significativo y resultar útil para identificar la función o el destino de los mismos. En caso de necesitar algún tipo de información adicional ésta se podrá añadir por medio del atributo title, el cuál contendrá todo el texto del enlace además de dicha información adicional.

En todo caso, el texto de los enlaces no podrá estar vacío y en el caso de que su único contenido sea una imagen entonces ésta deberá tener un texto alternativo que sea significativo como texto del enlace.

Línea	Columna	Código
968	110	<I class="fa fa-facebook"/>
971	106	<I class="fa fa-twitter"/>
974	103	<I class="fa fa-vimeo-square"/>
977	122	<I class="fa fa-youtube"/>
989	37	<I class="fa fa-plus"/>
994	96	
1117	96	
1308	105	
1316	106	<I class="fa fa-facebook"/>
1319	102	<I class="fa fa-twitter"/>
1322	99	<I class="fa fa-vimeo-square"/>
1325	118	<I class="fa fa-youtube"/>

Línea	Columna	Código
1333	242	 <I class="fa fa-angle-up"/>

1.14 Compatibilidad

Problema Presencia de errores en el código CSS que pueden dificultar su correcto procesamiento.

El código de las hojas de estilo debe estar libre de errores que puedan suponer una inconsistencia en su interpretación por parte de diferentes navegadores o aplicaciones de usuario. Es decir, el código debe poder ser procesado sin inconsistencias. Esto no implica que el código deba ser gramaticalmente válido o que no se empleen propiedades avanzadas o experimentales como las de CSS3 o las equivalentes de los diferentes motores de los navegadores, sino que al menos el código ha de ser sintácticamente correcto.

Se han mostrado 20 ejemplos de un total de 69

Línea	Columna	Código
0	0	https://transparencia.tijarafe.net/wp-content/themes/koral/css/iconsfont.css?ver=5.9.5 [7:17] Unexpected rule '@charset': charset rule in the middle of the file is not allowed!
0	0	https://transparencia.tijarafe.net/wp-content/themes/koral/css/iconsfont.css?ver=5.9.5 [7:17] Unexpected rule '@charset': charset rule in the middle of the file is not allowed!
0	0	https://transparencia.tijarafe.net/wp-content/themes/koral/css/iconsfont.css?ver=5.9.5 [7:17] Unexpected rule '@charset': charset rule in the middle of the file is not allowed!
0	0	https://transparencia.tijarafe.net/wp-content/themes/koral/css/iconsfont.css?ver=5.9.5 [7:17] Unexpected rule '@charset': charset rule in the middle of the file is not allowed!
0	0	https://transparencia.tijarafe.net/wp-content/themes/koral/css/iconsfont.css?ver=5.9.5 [7:17] Unexpected rule '@charset': charset rule in the middle of the file is not allowed!
0	0	https://transparencia.tijarafe.net/wp-content/themes/koral/css/iconsfont.css?ver=5.9.5 [7:17] Unexpected rule '@charset': charset rule in the middle of the file is not allowed!
0	0	https://transparencia.tijarafe.net/wp-content/themes/koral/css/iconsfont.css?ver=5.9.5 [7:17] Unexpected rule '@charset': charset rule in the middle of the file is not allowed!
0	0	https://transparencia.tijarafe.net/wp-content/themes/koral/css/iconsfont.css?ver=5.9.5 [7:17] Unexpected rule '@charset': charset rule in the middle of the file is not allowed!
0	0	https://transparencia.tijarafe.net/wp-content/themes/koral/css/iconsfont.css?ver=5.9.5 [7:17] Unexpected rule '@charset': charset rule in the middle of the file is not allowed!
0	0	https://transparencia.tijarafe.net/wp-content/themes/koral/css/iconsfont.css?ver=5.9.5 [7:17] Unexpected rule '@charset': charset rule in the middle of the file is not allowed!
0	0	https://transparencia.tijarafe.net/wp-content/themes/koral/css/iconsfont.css?ver=5.9.5 [7:17] Unexpected rule '@charset': charset rule in the middle of the file is not allowed!

Línea	Columna	Código
0	0	<code>https://transparencia.tijarafe.net/wp-content/themes/koral/css/icons-font.css?ver=5.9.5</code> [7:17] Unexpected rule '@charset': charset rule in the middle of the file is not allowed!
10	4831	<code>https://transparencia.tijarafe.net/wp-content/plugins/cubeportfolio/public/css/main.min-1.13.2.css?ver=4.2</code> Encontrado error de parseo en: {
10	4924	<code>https://transparencia.tijarafe.net/wp-content/plugins/cubeportfolio/public/css/main.min-1.13.2.css?ver=4.2</code> Encontrado error de parseo en: {
0	0	<code>https://transparencia.tijarafe.net/wp-content/themes/koral/css/icons-font.css?ver=5.9.5</code> [7:17] Unexpected rule '@charset': charset rule in the middle of the file is not allowed!
10	4831	<code>https://transparencia.tijarafe.net/wp-content/plugins/cubeportfolio/public/css/main.min-1.13.2.css?ver=4.2</code> Encontrado error de parseo en: {
10	4924	<code>https://transparencia.tijarafe.net/wp-content/plugins/cubeportfolio/public/css/main.min-1.13.2.css?ver=4.2</code> Encontrado error de parseo en: {
8	111809	<code>https://transparencia.tijarafe.net/wp-content/plugins/Ultimate_VC_Addons/assets/min-css/ultimate.min.css?ver=5.9.5</code> Encontrado error de parseo en: {
8	111880	<code>https://transparencia.tijarafe.net/wp-content/plugins/Ultimate_VC_Addons/assets/min-css/ultimate.min.css?ver=5.9.5</code> Encontrado error de parseo en: {
0	0	<code>https://transparencia.tijarafe.net/wp-content/themes/koral/css/icons-font.css?ver=5.9.5</code> [7:17] Unexpected rule '@charset': charset rule in the middle of the file is not allowed!
10	4831	<code>https://transparencia.tijarafe.net/wp-content/plugins/cubeportfolio/public/css/main.min-1.13.2.css?ver=4.2</code> Encontrado error de parseo en: {

14.2. INCIDENCIAS.NIVEL DE ADECUACIÓN AA

2.5 Independencia del dispositivo

Problema **Indicador del foco del teclado no visible.**

El indicador del foco del teclado ha de ser visible de forma que los usuarios que empleen un navegador gráfico junto con un teclado o un dispositivo similar como medio de interacción (personas con discapacidades motrices) puedan ver la posición del foco mientras tabulan por los elementos de interacción de la página. Para ello ha de respetarse el indicador del foco usado por defecto en los navegadores (sin eliminarlo con propiedades como outline: none) y, en caso de modificarlo, será sólo para mejorar su visibilidad no para eliminarlo.

Línea	Columna	Código
1647	5	<code>https://transparencia.tijarafe.net/wp-content/themes/koral/css/koral-woocommerce.css?ver=5.9.5</code> <code>outline:none !important</code>
1647	5	<code>https://transparencia.tijarafe.net/wp-content/themes/koral/css/koral-woocommerce.css?ver=5.9.5</code> <code>outline:none !important</code>
1647	5	<code>https://transparencia.tijarafe.net/wp-content/themes/koral/css/koral-woocommerce.css?ver=5.9.5</code> <code>outline:none !important</code>
1647	5	<code>https://transparencia.tijarafe.net/wp-content/themes/koral/css/koral-woocommerce.css?ver=5.9.5</code> <code>outline:none !important</code>
1647	5	<code>https://transparencia.tijarafe.net/wp-content/themes/koral/css/koral-woocommerce.css?ver=5.9.5</code> <code>outline:none !important</code>
1647	5	<code>https://transparencia.tijarafe.net/wp-content/themes/koral/css/koral-woocommerce.css?ver=5.9.5</code> <code>outline:none !important</code>
1647	5	<code>https://transparencia.tijarafe.net/wp-content/themes/koral/css/koral-woocommerce.css?ver=5.9.5</code> <code>outline:none !important</code>
1647	5	<code>https://transparencia.tijarafe.net/wp-content/themes/koral/css/koral-woocommerce.css?ver=5.9.5</code> <code>outline:none !important</code>
1647	5	<code>https://transparencia.tijarafe.net/wp-content/themes/koral/css/koral-woocommerce.css?ver=5.9.5</code> <code>outline:none !important</code>
1647	5	<code>https://transparencia.tijarafe.net/wp-content/themes/koral/css/koral-woocommerce.css?ver=5.9.5</code> <code>outline:none !important</code>
1647	5	<code>https://transparencia.tijarafe.net/wp-content/themes/koral/css/koral-woocommerce.css?ver=5.9.5</code> <code>outline:none !important</code>
1647	5	<code>https://transparencia.tijarafe.net/wp-content/themes/koral/css/koral-woocommerce.css?ver=5.9.5</code> <code>outline:none !important</code>
1647	5	<code>https://transparencia.tijarafe.net/wp-content/themes/koral/css/koral-woocommerce.css?ver=5.9.5</code> <code>outline:none !important</code>
1647	5	<code>https://transparencia.tijarafe.net/wp-content/themes/koral/css/koral-woocommerce.css?ver=5.9.5</code> <code>outline:none !important</code>
1647	5	<code>https://transparencia.tijarafe.net/wp-content/themes/koral/css/koral-woocommerce.css?ver=5.9.5</code> <code>outline:none !important</code>
1647	5	<code>https://transparencia.tijarafe.net/wp-content/themes/koral/css/koral-woocommerce.css?ver=5.9.5</code> <code>outline:none !important</code>
1647	5	<code>https://transparencia.tijarafe.net/wp-content/themes/koral/css/koral-woocommerce.css?ver=5.9.5</code> <code>outline:none !important</code>
1647	5	<code>https://transparencia.tijarafe.net/wp-content/themes/koral/css/koral-woocommerce.css?ver=5.9.5</code> <code>outline:none !important</code>
1647	5	<code>https://transparencia.tijarafe.net/wp-content/themes/koral/css/koral-woocommerce.css?ver=5.9.5</code> <code>outline:none !important</code>
1647	5	<code>https://transparencia.tijarafe.net/wp-content/themes/koral/css/koral-woocommerce.css?ver=5.9.5</code> <code>outline:none !important</code>



Línea	Columna	Código
1647	5	https://transparencia.tijarafe.net/wp-content/themes/koral/css/koral-woocommerce.css?ver=5.9.5 outline:none !important
1647	5	https://transparencia.tijarafe.net/wp-content/themes/koral/css/koral-woocommerce.css?ver=5.9.5 outline:none !important
1647	5	https://transparencia.tijarafe.net/wp-content/themes/koral/css/koral-woocommerce.css?ver=5.9.5 outline:none !important
1647	5	https://transparencia.tijarafe.net/wp-content/themes/koral/css/koral-woocommerce.css?ver=5.9.5 outline:none !important

15. RESULTADOS: PÁGINA 11

Título	ECONÓMICO – FINANCIERA – Portal de Transparencia Tijarafe
URL	https://transparencia.tijarafe.net/economico-financiera/
Puntuación media	5.80
Nivel de adecuación estimado	No Válido

Verificaciones. Nivel de adecuación A

Verificación	Valor	Modalidad
1.1 Existencia de alternativas textuales	1	Pasa
1.2 Uso de encabezados	0	Falla
1.3 Uso de listas	0	Falla
1.4 Tablas de datos	No aplica	Pasa
1.5 Agrupación estructural	1	Pasa
1.6 Separación de contenido y presentación	0	Falla
1.7 Identificación del idioma principal	1	Pasa
1.8 Navegación con javascript accesible y control de usuario	1	Pasa
1.9 Formularios y etiquetas	0	Falla
1.10 Formularios y estructura	1	Pasa
1.11 Título de página y de marcos	1	Pasa
1.12 Enlaces descriptivos	0	Falla
1.13 Cambios de contexto	1	Pasa
1.14 Compatibilidad	0	Falla

Verificaciones. Nivel de adecuación AA

Verificación	Valor	Modalidad
2.1 Identificación de los cambios de idioma	1	Pasa
2.2 Legibilidad y contraste	1	Pasa
2.3 Maquetación adaptable	1	Pasa
2.4 Múltiples vías de navegación	1	Pasa
2.5 Independencia del dispositivo	0	Falla
2.6 Navegación consistente	0	Falla

15.1. INCIDENCIAS.NIVEL DE ADECUACIÓN A

1.2 Uso de encabezados

Problema Salto en los niveles de encabezado

Los elementos de encabezado (H1...H6) sirven para identificar los títulos de las diferentes secciones en las que se estructura un documento. El nivel empleado en cada encabezado es lo que definirá la estructura jerárquica de las secciones del documento. Por tanto, esta estructura de encabezados y los niveles empleados ha de ser correcta reflejando la estructura lógica del contenido de la página, identificando como encabezados todos los títulos de sección, sin emplear elementos de encabezado únicamente para crear efectos de presentación y sin saltarse niveles intermedios al descender en la jerarquía de encabezados (p. ej. sin pasar de un nivel de encabezado H2 a un nivel H4 en lugar de a un H3).

En este caso, se están produciendo saltos en los niveles de encabezado que deben ser solucionados.

Una estructura correcta de encabezados es de gran importancia ya que las aplicaciones de usuario y los productos de apoyo, como los lectores de pantalla, pueden proporcionar mecanismos especiales de navegación que permitan a los usuarios acceder de forma rápida a las distintas secciones que componen una página web (p. ej. mediante una índice o mapa del documento con accesos directos a las diferentes secciones del mismo).

Línea	Columna	Código
1248	580	<pre><H4 class="vc_tta-panel-title vc_tta-controls-icon-position-left"><A data-vc-accordion="" data-vc-container=".vc_tta-container" href="#col1088"><I class="vc_tta-icon fas fa-check"/>Presupuesto aprobado inicialmente, así como la documentación preceptiva que debe adjuntarse.<I class="vc_tta-controls-icon vc_tta-controls-icon-plus"/></H4></pre>

1.3 Uso de listas

Problema Lista no ordenada mal construida.

Las listas no ordenadas se deben identificar mediante el elemento UL y únicamente deben contener elementos LI para identificar cada uno de los elementos de la lista. No puede haber otro tipo de elementos como hijos directos del elemento UL.

La estructura de las listas ha de ser correcta para asegurar que éstas se interpretan adecuadamente por los productos de apoyo, como los lectores de pantalla.

Línea	Columna	Código
950	44	<pre></pre>

1.3 Uso de listas

Problema Presencia de listas no ordenadas vacías.

Las listas no ordenadas se deben identificar mediante el elemento UL y cada uno de sus items mediante elementos LI, que siempre deben aparecer.

No deben emplearse elementos de lista UL que carezcan de items. Si en un momento dado una lista carece de items entonces en lugar de mostrarse como una lista sin elementos hijos (sin elementos LI) deberá eliminarse de la página.

La estructura de las listas ha de ser correcta para asegurar que éstas se interpretan adecuadamente por los productos de apoyo, como los lectores de pantalla.

Línea	Columna	Código
950	44	

1.6 Separación de contenido y presentación

Problema Generación de contenido desde las hojas de estilo.

No deben emplearse las hojas de estilo para incluir contenido o información ya que de esta forma no estará disponible para los lectores de pantalla u otras aplicaciones de usuario no gráficas. Toda la información debe estar disponible en el contenido de la página, en el código HTML.

Por tanto, no debe incluirse contenido textual desde CSS mediante los pseudoelementos :before o :after y la propiedad content.

Se han mostrado 20 ejemplos de un total de 75

Línea	Columna	Código
1009	5	<code>https://transparencia.tijarafe.net/wp-content/themes/koral/css/koral-woocommerce.css?ver=5.9.5 content: "\73\73\73\73\73"</code>
1027	5	<code>https://transparencia.tijarafe.net/wp-content/themes/koral/css/koral-woocommerce.css?ver=5.9.5 content: "\53\53\53\53\53"</code>
1009	5	<code>https://transparencia.tijarafe.net/wp-content/themes/koral/css/koral-woocommerce.css?ver=5.9.5 content: "\73\73\73\73\73"</code>
1027	5	<code>https://transparencia.tijarafe.net/wp-content/themes/koral/css/koral-woocommerce.css?ver=5.9.5 content: "\53\53\53\53\53"</code>
1009	5	<code>https://transparencia.tijarafe.net/wp-content/themes/koral/css/koral-woocommerce.css?ver=5.9.5 content: "\73\73\73\73\73"</code>
1027	5	<code>https://transparencia.tijarafe.net/wp-content/themes/koral/css/koral-woocommerce.css?ver=5.9.5 content: "\53\53\53\53\53"</code>
1009	5	<code>https://transparencia.tijarafe.net/wp-content/themes/koral/css/koral-woocommerce.css?ver=5.9.5 content: "\73\73\73\73\73"</code>
1027	5	<code>https://transparencia.tijarafe.net/wp-content/themes/koral/css/koral-woocommerce.css?ver=5.9.5 content: "\53\53\53\53\53"</code>
1009	5	<code>https://transparencia.tijarafe.net/wp-content/themes/koral/css/koral-woocommerce.css?ver=5.9.5 content: "\73\73\73\73\73"</code>
1027	5	<code>https://transparencia.tijarafe.net/wp-content/themes/koral/css/koral-woocommerce.css?ver=5.9.5 content: "\53\53\53\53\53"</code>
1009	5	<code>https://transparencia.tijarafe.net/wp-content/themes/koral/css/koral-woocommerce.css?ver=5.9.5 content: "\73\73\73\73\73"</code>
1027	5	<code>https://transparencia.tijarafe.net/wp-content/themes/koral/css/koral-woocommerce.css?ver=5.9.5 content: "\53\53\53\53\53"</code>
1009	5	<code>https://transparencia.tijarafe.net/wp-content/themes/koral/css/koral-woocommerce.css?ver=5.9.5 content: "\73\73\73\73\73"</code>
1027	5	<code>https://transparencia.tijarafe.net/wp-content/themes/koral/css/koral-woocommerce.css?ver=5.9.5 content: "\53\53\53\53\53"</code>

Línea	Columna	Código
1160	9	<code>https://transparencia.tijarafe.net/wp-content/plugins/revslider/public/assets/css/rs6.css?ver=6.4.5 content:"\73\73\73\73\73"</code>
1180	9	<code>https://transparencia.tijarafe.net/wp-content/plugins/revslider/public/assets/css/rs6.css?ver=6.4.5 content:"\53\53\53\53\53"</code>
1009	5	<code>https://transparencia.tijarafe.net/wp-content/themes/koral/css/koral-woocommerce.css?ver=5.9.5 content:"\73\73\73\73\73"</code>
1027	5	<code>https://transparencia.tijarafe.net/wp-content/themes/koral/css/koral-woocommerce.css?ver=5.9.5 content:"\53\53\53\53\53"</code>
1160	9	<code>https://transparencia.tijarafe.net/wp-content/plugins/revslider/public/assets/css/rs6.css?ver=6.4.5 content:"\73\73\73\73\73"</code>
1180	9	<code>https://transparencia.tijarafe.net/wp-content/plugins/revslider/public/assets/css/rs6.css?ver=6.4.5 content:"\53\53\53\53\53"</code>
1009	5	<code>https://transparencia.tijarafe.net/wp-content/themes/koral/css/koral-woocommerce.css?ver=5.9.5 content:"\73\73\73\73\73"</code>

1.9 Formularios y etiquetas

Problema Elemento INPUT que carece de una etiqueta que identifique su finalidad.

Los campos de formulario deben disponer de un texto a modo de etiqueta que identifique cuál es su función.

En la mayor parte de los casos estas etiquetas se pueden proporcionar con un elemento LABEL visible y asociado explícitamente con el campo de formulario. Para realizar dicha asociación explícita se debe indicar en el atributo for del elemento LABEL el valor del atributo id del campo de formulario con el que se quiere asociar la etiqueta. En el caso de que no exista en la página un texto visible que pueda marcarse como LABEL entonces se podrá emplear el atributo title del campo de formulario para asignarle una etiqueta que indique su función.

En caso de emplear WAI-ARIA, otras formas alternativas de proporcionar una etiqueta a un campo de formulario son mediante el uso de los atributos aria-label o aria-labelledby.

Línea	Columna	Código
948	99	<code><INPUT class="search_input_value" name="s" placeholder="¿Qué buscas?" type="text" value=""></code>

1.12 Enlaces descriptivos

Problema Enlaces cuyo contenido solo consiste en una imagen y la imagen tiene alt vacío.

El texto de los enlaces debe ser significativo y resultar útil para identificar la función o el destino de los mismos. En caso de necesitar algún tipo de información adicional ésta se podrá añadir por medio del atributo title, el cuál contendrá todo el texto del enlace además de dicha información adicional.

En todo caso, el texto de los enlaces no podrá estar vacío y en el caso de que su único contenido sea una imagen entonces ésta deberá tener un texto alternativo que sea significativo como texto del enlace.

Línea	Columna	Código
1288	156	<pre> </pre>
1292	156	<pre> </pre>
1293	156	<pre> </pre>
1299	152	<pre> </pre>
1301	119	<pre> </pre>

Línea	Columna	Código
1302	114	<pre> </pre>
1303	120	<pre> </pre>
1304	118	<pre> </pre>
1305	129	<pre> </pre>
1308	152	<pre> </pre>

Línea	Columna	Código
1373	155	<pre> </pre>

1.12 Enlaces descriptivos

Problema Enlaces cuyo texto está vacío.

El texto de los enlaces debe ser significativo y resultar útil para identificar la función o el destino de los mismos. En caso de necesitar algún tipo de información adicional ésta se podrá añadir por medio del atributo title, el cuál contendrá todo el texto del enlace además de dicha información adicional.

En todo caso, el texto de los enlaces no podrá estar vacío y en el caso de que su único contenido sea una imagen entonces ésta deberá tener un texto alternativo que sea significativo como texto del enlace.

Se han mostrado 20 ejemplos de un total de 24

Línea	Columna	Código
968	110	<pre> <I class="fa fa-facebook"/> </pre>
971	106	<pre> <I class="fa fa-twitter"/> </pre>
974	103	<pre> <I class="fa fa-vimeo-square"/> </pre>
977	122	<pre> <I class="fa fa-youtube"/> </pre>
989	37	<pre> <I class="fa fa-plus"/> </pre>
994	96	<pre> </pre>

Línea	Columna	Código
1117	96	<pre> </pre>
1288	156	<pre> </pre>
1292	156	<pre> </pre>
1293	156	<pre> </pre>
1299	152	<pre> </pre>
1301	119	<pre> </pre>

Línea	Columna	Código
1302	114	<pre> </pre>
1303	120	<pre> </pre>
1304	118	<pre> </pre>
1305	129	<pre> </pre>
1308	152	<pre> </pre>

Línea	Columna	Código
1373	155	<pre> </pre>
1702	105	<pre> </pre>
1710	106	<pre> <I class="fa fa-facebook" /> </pre>
1713	102	<pre> <I class="fa fa-twitter" /> </pre>

1.12 Enlaces descriptivos

Problema Enlaces cuyo texto es demasiado largo y, por tanto, poco significativo.

El texto de los enlaces debe ser significativo y resultar útil para identificar la función o el destino de los mismos. Para ello, dicho texto además ha de ser breve y conciso. Salvo excepciones (enlaces a leyes u otros contenidos de tipo legal en los que se emplea su título como texto del enlace) si el texto de un enlace es demasiado largo, extendiéndose por varias líneas, dificultará su legibilidad y comprensión para algunos usuarios dejando así de ser significativo.

Línea	Columna	Código
1468	291	<pre> <A data-vc-accordion="" data-vc-container=".vc_tta-container" href="#co-1099"> <I class="vc_tta-icon fas fa-check" /> Planes económico-financieros aprobados para el cumplimiento de los objetivos de estabilidad presupuestaria, de deuda pública y de regla de gasto; planes de reequilibrio aprobados para los supuestos de déficit estructural y planes de ajuste aprobados por medidas de apoyo a la liquidez; así como los informes de seguimiento de los mismos. <I class="vc_tta-controls-icon vc_tta-controls-icon-plus" /> </pre>

1.14 Compatibilidad

Problema Presencia de errores en el código CSS que pueden dificultar su correcto procesamiento.

El código de las hojas de estilo debe estar libre de errores que puedan suponer una inconsistencia en su interpretación por parte de diferentes navegadores o aplicaciones de usuario. Es decir, el código debe poder ser procesado sin inconsistencias. Esto no implica que el código deba ser gramaticalmente válido o que no se empleen propiedades avanzadas o experimentales como las de CSS3 o las equivalentes de los diferentes motores de los navegadores, sino que al menos el código ha de ser sintácticamente correcto.

Se han mostrado 20 ejemplos de un total de 69

Línea	Columna	Código
0	0	<code>https://transparencia.tijarafe.net/wp-content/themes/koral/css/iconsfont.css?ver=5.9.5</code> [7:17] Unexpected rule '@charset': charset rule in the middle of the file is not allowed!
0	0	<code>https://transparencia.tijarafe.net/wp-content/themes/koral/css/iconsfont.css?ver=5.9.5</code> [7:17] Unexpected rule '@charset': charset rule in the middle of the file is not allowed!
0	0	<code>https://transparencia.tijarafe.net/wp-content/themes/koral/css/iconsfont.css?ver=5.9.5</code> [7:17] Unexpected rule '@charset': charset rule in the middle of the file is not allowed!
0	0	<code>https://transparencia.tijarafe.net/wp-content/themes/koral/css/iconsfont.css?ver=5.9.5</code> [7:17] Unexpected rule '@charset': charset rule in the middle of the file is not allowed!
0	0	<code>https://transparencia.tijarafe.net/wp-content/themes/koral/css/iconsfont.css?ver=5.9.5</code> [7:17] Unexpected rule '@charset': charset rule in the middle of the file is not allowed!
0	0	<code>https://transparencia.tijarafe.net/wp-content/themes/koral/css/iconsfont.css?ver=5.9.5</code> [7:17] Unexpected rule '@charset': charset rule in the middle of the file is not allowed!
0	0	<code>https://transparencia.tijarafe.net/wp-content/themes/koral/css/iconsfont.css?ver=5.9.5</code> [7:17] Unexpected rule '@charset': charset rule in the middle of the file is not allowed!
0	0	<code>https://transparencia.tijarafe.net/wp-content/themes/koral/css/iconsfont.css?ver=5.9.5</code> [7:17] Unexpected rule '@charset': charset rule in the middle of the file is not allowed!
0	0	<code>https://transparencia.tijarafe.net/wp-content/themes/koral/css/iconsfont.css?ver=5.9.5</code> [7:17] Unexpected rule '@charset': charset rule in the middle of the file is not allowed!
0	0	<code>https://transparencia.tijarafe.net/wp-content/themes/koral/css/iconsfont.css?ver=5.9.5</code> [7:17] Unexpected rule '@charset': charset rule in the middle of the file is not allowed!
0	0	<code>https://transparencia.tijarafe.net/wp-content/themes/koral/css/iconsfont.css?ver=5.9.5</code> [7:17] Unexpected rule '@charset': charset rule in the middle of the file is not allowed!
0	0	<code>https://transparencia.tijarafe.net/wp-content/themes/koral/css/iconsfont.css?ver=5.9.5</code> [7:17] Unexpected rule '@charset': charset rule in the middle of the file is not allowed!
0	0	<code>https://transparencia.tijarafe.net/wp-content/themes/koral/css/iconsfont.css?ver=5.9.5</code> [7:17] Unexpected rule '@charset': charset rule in the middle of the file is not allowed!
10	4831	<code>https://transparencia.tijarafe.net/wp-content/plugins/cubeportfolio/public/css/main.min-1.13.2.css?ver=4.2</code> Encontrado error de parseo en: {
10	4924	<code>https://transparencia.tijarafe.net/wp-content/plugins/cubeportfolio/public/css/main.min-1.13.2.css?ver=4.2</code> Encontrado error de parseo en: {

Línea	Columna	Código
0	0	https://transparencia.tijarafe.net/wp-content/themes/koral/css/icons-font.css?ver=5.9.5 [7:17] Unexpected rule '@charset': charset rule in the middle of the file is not allowed!
10	4831	https://transparencia.tijarafe.net/wp-content/plugins/cubeportfolio/public/css/main.min-1.13.2.css?ver=4.2 Encontrado error de parseo en: {
10	4924	https://transparencia.tijarafe.net/wp-content/plugins/cubeportfolio/public/css/main.min-1.13.2.css?ver=4.2 Encontrado error de parseo en: {
8	111809	https://transparencia.tijarafe.net/wp-content/plugins/Ultimate_VC_Addons/assets/min-css/ultimate.min.css?ver=5.9.5 Encontrado error de parseo en: {
8	111880	https://transparencia.tijarafe.net/wp-content/plugins/Ultimate_VC_Addons/assets/min-css/ultimate.min.css?ver=5.9.5 Encontrado error de parseo en: {
0	0	https://transparencia.tijarafe.net/wp-content/themes/koral/css/icons-font.css?ver=5.9.5 [7:17] Unexpected rule '@charset': charset rule in the middle of the file is not allowed!
10	4831	https://transparencia.tijarafe.net/wp-content/plugins/cubeportfolio/public/css/main.min-1.13.2.css?ver=4.2 Encontrado error de parseo en: {

Línea	Columna	Código
1647	5	<code>https://transparencia.tijarafe.net/wp-content/themes/koral/css/koral-woocommerce.css?ver=5.9.5 outline:none !important</code>
1647	5	<code>https://transparencia.tijarafe.net/wp-content/themes/koral/css/koral-woocommerce.css?ver=5.9.5 outline:none !important</code>
1647	5	<code>https://transparencia.tijarafe.net/wp-content/themes/koral/css/koral-woocommerce.css?ver=5.9.5 outline:none !important</code>
1647	5	<code>https://transparencia.tijarafe.net/wp-content/themes/koral/css/koral-woocommerce.css?ver=5.9.5 outline:none !important</code>

2.6 Navegación consistente

Problema Enlaces situados de forma contigua que apuntan al mismo destino.

La repetición de enlaces consecutivos a un mismo destino sólo sirve para añadir 'ruido' y contenido innecesario que entorpece la legibilidad y la interacción con la página a determinados usuarios como a aquellos que emplean un lector de pantalla.

Es el caso, por ejemplo, del uso de imágenes situadas de forma contigua a enlaces textuales marcándose ambos como dos enlaces independientes en lugar de utilizar un único enlace que englobe ambos elementos.

Línea	Columna	Código
1299	778	<code> Bases de ejecución del presupuesto 2021 </code>
1301	712	<code> Informe de secretaría de presupuesto 2021 </code>
1302	702	<code> Informe económico financiero 2021 </code>
1303	714	<code> Informe estabilidad presupuestaria 2021 </code>
1304	710	<code> Informe intervención presupuesto 2021 </code>
1305	732	<code> Presupuesto definitivo sin incorporación de remanentes 2021 </code>
1401	990	<code> odificación de crédito n.º 7/2021 </code>

16. RESULTADOS: PÁGINA 12

Título	ORDENACIÓN DEL TERRITORIO – Portal de Transparencia Tijarafe
URL	https://transparencia.tijarafe.net/ordenacion-del-territorio/#home
Puntuación media	6.30
Nivel de adecuación estimado	No Válido

Verificaciones. Nivel de adecuación A

Verificación	Valor	Modalidad
1.1 Existencia de alternativas textuales	1	Pasa
1.2 Uso de encabezados	0	Falla
1.3 Uso de listas	0	Falla
1.4 Tablas de datos	No aplica	Pasa
1.5 Agrupación estructural	1	Pasa
1.6 Separación de contenido y presentación	0	Falla
1.7 Identificación del idioma principal	1	Pasa
1.8 Navegación con javascript accesible y control de usuario	1	Pasa
1.9 Formularios y etiquetas	0	Falla
1.10 Formularios y estructura	1	Pasa
1.11 Título de página y de marcos	1	Pasa
1.12 Enlaces descriptivos	0	Falla
1.13 Cambios de contexto	1	Pasa
1.14 Compatibilidad	0	Falla

Verificaciones. Nivel de adecuación AA

Verificación	Valor	Modalidad
2.1 Identificación de los cambios de idioma	1	Pasa
2.2 Legibilidad y contraste	1	Pasa
2.3 Maquetación adaptable	1	Pasa
2.4 Múltiples vías de navegación	1	Pasa
2.5 Independencia del dispositivo	0	Falla
2.6 Navegación consistente	1	Pasa

16.1. INCIDENCIAS.NIVEL DE ADECUACIÓN A

1.2 Uso de encabezados

Problema Salto en los niveles de encabezado

Los elementos de encabezado (H1...H6) sirven para identificar los títulos de las diferentes secciones en las que se estructura un documento. El nivel empleado en cada encabezado es lo que definirá la estructura jerárquica de las secciones del documento. Por tanto, esta estructura de encabezados y los niveles empleados ha de ser correcta reflejando la estructura lógica del contenido de la página, identificando como encabezados todos los títulos de sección, sin emplear elementos de encabezado únicamente para crear efectos de presentación y sin saltarse niveles intermedios al descender en la jerarquía de encabezados (p. ej. sin pasar de un nivel de encabezado H2 a un nivel H4 en lugar de a un H3).

En este caso, se están produciendo saltos en los niveles de encabezado que deben ser solucionados.

Una estructura correcta de encabezados es de gran importancia ya que las aplicaciones de usuario y los productos de apoyo, como los lectores de pantalla, pueden proporcionar mecanismos especiales de navegación que permitan a los usuarios acceder de forma rápida a las distintas secciones que componen una página web (p. ej. mediante una índice o mapa del documento con accesos directos a las diferentes secciones del mismo).

Línea	Columna	Código
1248	556	<code><H4 class="vc_tta-panel-title vc_tta-controls-icon-position-left"><A data-vc-accordion="" data-vc-container=".vc_tta-container" href="#col1194"><I class="vc_tta-icon fas fa-check"/>Información del Plan Insular o General de Ordenación y de los planes y proyectos de desarrollo del mismo.<I class="vc_tta-controls-icon vc_tta-controls-icon-plus"/></H4></code>

1.3 Uso de listas

Problema Lista no ordenada mal construida.

Las listas no ordenadas se deben identificar mediante el elemento UL y únicamente deben contener elementos LI para identificar cada uno de los elementos de la lista. No puede haber otro tipo de elementos como hijos directos del elemento UL.

La estructura de las listas ha de ser correcta para asegurar que éstas se interpretan adecuadamente por los productos de apoyo, como los lectores de pantalla.

Línea	Columna	Código
950	44	<code></code>

1.3 Uso de listas

Problema Presencia de listas no ordenadas vacías.

Las listas no ordenadas se deben identificar mediante el elemento UL y cada uno de sus items mediante elementos LI, que siempre deben aparecer.

No deben emplearse elementos de lista UL que carezcan de items. Si en un momento dado una lista carece de items entonces en lugar de mostrarse como una lista sin elementos hijos (sin elementos LI) deberá eliminarse de la página.

La estructura de las listas ha de ser correcta para asegurar que éstas se interpretan adecuadamente por los productos de apoyo, como los lectores de pantalla.

Línea	Columna	Código
950	44	

1.6 Separación de contenido y presentación

Problema Generación de contenido desde las hojas de estilo.

No deben emplearse las hojas de estilo para incluir contenido o información ya que de esta forma no estará disponible para los lectores de pantalla u otras aplicaciones de usuario no gráficas. Toda la información debe estar disponible en el contenido de la página, en el código HTML.

Por tanto, no debe incluirse contenido textual desde CSS mediante los pseudoelementos :before o :after y la propiedad content.

Se han mostrado 20 ejemplos de un total de 75

Línea	Columna	Código
1009	5	<code>https://transparencia.tijarafe.net/wp-content/themes/koral/css/koral-woocommerce.css?ver=5.9.5 content: "\73\73\73\73\73"</code>
1027	5	<code>https://transparencia.tijarafe.net/wp-content/themes/koral/css/koral-woocommerce.css?ver=5.9.5 content: "\53\53\53\53\53"</code>
1009	5	<code>https://transparencia.tijarafe.net/wp-content/themes/koral/css/koral-woocommerce.css?ver=5.9.5 content: "\73\73\73\73\73"</code>
1027	5	<code>https://transparencia.tijarafe.net/wp-content/themes/koral/css/koral-woocommerce.css?ver=5.9.5 content: "\53\53\53\53\53"</code>
1009	5	<code>https://transparencia.tijarafe.net/wp-content/themes/koral/css/koral-woocommerce.css?ver=5.9.5 content: "\73\73\73\73\73"</code>
1027	5	<code>https://transparencia.tijarafe.net/wp-content/themes/koral/css/koral-woocommerce.css?ver=5.9.5 content: "\53\53\53\53\53"</code>
1009	5	<code>https://transparencia.tijarafe.net/wp-content/themes/koral/css/koral-woocommerce.css?ver=5.9.5 content: "\73\73\73\73\73"</code>
1027	5	<code>https://transparencia.tijarafe.net/wp-content/themes/koral/css/koral-woocommerce.css?ver=5.9.5 content: "\53\53\53\53\53"</code>
1009	5	<code>https://transparencia.tijarafe.net/wp-content/themes/koral/css/koral-woocommerce.css?ver=5.9.5 content: "\73\73\73\73\73"</code>
1027	5	<code>https://transparencia.tijarafe.net/wp-content/themes/koral/css/koral-woocommerce.css?ver=5.9.5 content: "\53\53\53\53\53"</code>
1009	5	<code>https://transparencia.tijarafe.net/wp-content/themes/koral/css/koral-woocommerce.css?ver=5.9.5 content: "\73\73\73\73\73"</code>
1027	5	<code>https://transparencia.tijarafe.net/wp-content/themes/koral/css/koral-woocommerce.css?ver=5.9.5 content: "\53\53\53\53\53"</code>
1009	5	<code>https://transparencia.tijarafe.net/wp-content/themes/koral/css/koral-woocommerce.css?ver=5.9.5 content: "\73\73\73\73\73"</code>
1027	5	<code>https://transparencia.tijarafe.net/wp-content/themes/koral/css/koral-woocommerce.css?ver=5.9.5 content: "\53\53\53\53\53"</code>

Línea	Columna	Código
1160	9	<code>https://transparencia.tijarafe.net/wp-content/plugins/revslider/public/assets/css/rs6.css?ver=6.4.5 content:"\73\73\73\73\73"</code>
1180	9	<code>https://transparencia.tijarafe.net/wp-content/plugins/revslider/public/assets/css/rs6.css?ver=6.4.5 content:"\53\53\53\53\53"</code>
1009	5	<code>https://transparencia.tijarafe.net/wp-content/themes/koral/css/koral-woocommerce.css?ver=5.9.5 content:"\73\73\73\73\73"</code>
1027	5	<code>https://transparencia.tijarafe.net/wp-content/themes/koral/css/koral-woocommerce.css?ver=5.9.5 content:"\53\53\53\53\53"</code>
1160	9	<code>https://transparencia.tijarafe.net/wp-content/plugins/revslider/public/assets/css/rs6.css?ver=6.4.5 content:"\73\73\73\73\73"</code>
1180	9	<code>https://transparencia.tijarafe.net/wp-content/plugins/revslider/public/assets/css/rs6.css?ver=6.4.5 content:"\53\53\53\53\53"</code>
1009	5	<code>https://transparencia.tijarafe.net/wp-content/themes/koral/css/koral-woocommerce.css?ver=5.9.5 content:"\73\73\73\73\73"</code>

1.9 Formularios y etiquetas

Problema Elemento INPUT que carece de una etiqueta que identifique su finalidad.

Los campos de formulario deben disponer de un texto a modo de etiqueta que identifique cuál es su función.

En la mayor parte de los casos estas etiquetas se pueden proporcionar con un elemento LABEL visible y asociado explícitamente con el campo de formulario. Para realizar dicha asociación explícita se debe indicar en el atributo for del elemento LABEL el valor del atributo id del campo de formulario con el que se quiere asociar la etiqueta. En el caso de que no exista en la página un texto visible que pueda marcarse como LABEL entonces se podrá emplear el atributo title del campo de formulario para asignarle una etiqueta que indique su función.

En caso de emplear WAI-ARIA, otras formas alternativas de proporcionar una etiqueta a un campo de formulario son mediante el uso de los atributos aria-label o aria-labelledby.

Línea	Columna	Código
948	99	<code><INPUT class="search_input_value" name="s" placeholder="¿Qué buscas?" type="text" value=""></code>

1.12 Enlaces descriptivos

Problema Enlaces cuyo texto está vacío.

El texto de los enlaces debe ser significativo y resultar útil para identificar la función o el destino de los mismos. En caso de necesitar algún tipo de información adicional ésta se podrá añadir por medio del atributo title, el cuál contendrá todo el texto del enlace además de dicha información adicional.

En todo caso, el texto de los enlaces no podrá estar vacío y en el caso de que su único contenido sea una imagen entonces ésta deberá tener un texto alternativo que sea significativo como texto del enlace.

Línea	Columna	Código
968	110	<I class="fa fa-facebook"/>
971	106	<I class="fa fa-twitter"/>
974	103	<I class="fa fa-vimeo-square"/>
977	122	<I class="fa fa-youtube"/>
989	37	<I class="fa fa-plus"/>
994	96	
1117	96	
1309	105	
1317	106	<I class="fa fa-facebook"/>
1320	102	<I class="fa fa-twitter"/>
1323	99	<I class="fa fa-vimeo-square"/>
1326	118	<I class="fa fa-youtube"/>

Línea	Columna	Código
1334	234	 <I class="fa fa-angle-up"/>

1.14 Compatibilidad

Problema Presencia de errores en el código CSS que pueden dificultar su correcto procesamiento.

El código de las hojas de estilo debe estar libre de errores que puedan suponer una inconsistencia en su interpretación por parte de diferentes navegadores o aplicaciones de usuario. Es decir, el código debe poder ser procesado sin inconsistencias. Esto no implica que el código deba ser gramaticalmente válido o que no se empleen propiedades avanzadas o experimentales como las de CSS3 o las equivalentes de los diferentes motores de los navegadores, sino que al menos el código ha de ser sintácticamente correcto.

Se han mostrado 20 ejemplos de un total de 69

Línea	Columna	Código
0	0	https://transparencia.tijarafe.net/wp-content/themes/koral/css/iconfont.css?ver=5.9.5 [7:17] Unexpected rule '@charset': charset rule in the middle of the file is not allowed!
0	0	https://transparencia.tijarafe.net/wp-content/themes/koral/css/iconfont.css?ver=5.9.5 [7:17] Unexpected rule '@charset': charset rule in the middle of the file is not allowed!
0	0	https://transparencia.tijarafe.net/wp-content/themes/koral/css/iconfont.css?ver=5.9.5 [7:17] Unexpected rule '@charset': charset rule in the middle of the file is not allowed!
0	0	https://transparencia.tijarafe.net/wp-content/themes/koral/css/iconfont.css?ver=5.9.5 [7:17] Unexpected rule '@charset': charset rule in the middle of the file is not allowed!
0	0	https://transparencia.tijarafe.net/wp-content/themes/koral/css/iconfont.css?ver=5.9.5 [7:17] Unexpected rule '@charset': charset rule in the middle of the file is not allowed!
0	0	https://transparencia.tijarafe.net/wp-content/themes/koral/css/iconfont.css?ver=5.9.5 [7:17] Unexpected rule '@charset': charset rule in the middle of the file is not allowed!
0	0	https://transparencia.tijarafe.net/wp-content/themes/koral/css/iconfont.css?ver=5.9.5 [7:17] Unexpected rule '@charset': charset rule in the middle of the file is not allowed!
0	0	https://transparencia.tijarafe.net/wp-content/themes/koral/css/iconfont.css?ver=5.9.5 [7:17] Unexpected rule '@charset': charset rule in the middle of the file is not allowed!
0	0	https://transparencia.tijarafe.net/wp-content/themes/koral/css/iconfont.css?ver=5.9.5 [7:17] Unexpected rule '@charset': charset rule in the middle of the file is not allowed!
0	0	https://transparencia.tijarafe.net/wp-content/themes/koral/css/iconfont.css?ver=5.9.5 [7:17] Unexpected rule '@charset': charset rule in the middle of the file is not allowed!
0	0	https://transparencia.tijarafe.net/wp-content/themes/koral/css/iconfont.css?ver=5.9.5 [7:17] Unexpected rule '@charset': charset rule in the middle of the file is not allowed!

Línea	Columna	Código
0	0	<code>https://transparencia.tijarafe.net/wp-content/themes/koral/css/icons-font.css?ver=5.9.5</code> [7:17] Unexpected rule '@charset': charset rule in the middle of the file is not allowed!
10	4831	<code>https://transparencia.tijarafe.net/wp-content/plugins/cubeportfolio/public/css/main.min-1.13.2.css?ver=4.2</code> Encontrado error de parseo en: {
10	4924	<code>https://transparencia.tijarafe.net/wp-content/plugins/cubeportfolio/public/css/main.min-1.13.2.css?ver=4.2</code> Encontrado error de parseo en: {
0	0	<code>https://transparencia.tijarafe.net/wp-content/themes/koral/css/icons-font.css?ver=5.9.5</code> [7:17] Unexpected rule '@charset': charset rule in the middle of the file is not allowed!
10	4831	<code>https://transparencia.tijarafe.net/wp-content/plugins/cubeportfolio/public/css/main.min-1.13.2.css?ver=4.2</code> Encontrado error de parseo en: {
10	4924	<code>https://transparencia.tijarafe.net/wp-content/plugins/cubeportfolio/public/css/main.min-1.13.2.css?ver=4.2</code> Encontrado error de parseo en: {
8	111809	<code>https://transparencia.tijarafe.net/wp-content/plugins/Ultimate_VC_Addons/assets/min-css/ultimate.min.css?ver=5.9.5</code> Encontrado error de parseo en: {
8	111880	<code>https://transparencia.tijarafe.net/wp-content/plugins/Ultimate_VC_Addons/assets/min-css/ultimate.min.css?ver=5.9.5</code> Encontrado error de parseo en: {
0	0	<code>https://transparencia.tijarafe.net/wp-content/themes/koral/css/icons-font.css?ver=5.9.5</code> [7:17] Unexpected rule '@charset': charset rule in the middle of the file is not allowed!
10	4831	<code>https://transparencia.tijarafe.net/wp-content/plugins/cubeportfolio/public/css/main.min-1.13.2.css?ver=4.2</code> Encontrado error de parseo en: {

16.2. INCIDENCIAS.NIVEL DE ADECUACIÓN AA

2.5 Independencia del dispositivo

Problema **Indicador del foco del teclado no visible.**

El indicador del foco del teclado ha de ser visible de forma que los usuarios que empleen un navegador gráfico junto con un teclado o un dispositivo similar como medio de interacción (personas con discapacidades motrices) puedan ver la posición del foco mientras tabulan por los elementos de interacción de la página. Para ello ha de respetarse el indicador del foco usado por defecto en los navegadores (sin eliminarlo con propiedades como outline: none) y, en caso de modificarlo, será sólo para mejorar su visibilidad no para eliminarlo.

Línea	Columna	Código
1647	5	<code>https://transparencia.tijarafe.net/wp-content/themes/koral/css/koral-woocommerce.css?ver=5.9.5</code> <code>outline:none !important</code>
1647	5	<code>https://transparencia.tijarafe.net/wp-content/themes/koral/css/koral-woocommerce.css?ver=5.9.5</code> <code>outline:none !important</code>
1647	5	<code>https://transparencia.tijarafe.net/wp-content/themes/koral/css/koral-woocommerce.css?ver=5.9.5</code> <code>outline:none !important</code>
1647	5	<code>https://transparencia.tijarafe.net/wp-content/themes/koral/css/koral-woocommerce.css?ver=5.9.5</code> <code>outline:none !important</code>
1647	5	<code>https://transparencia.tijarafe.net/wp-content/themes/koral/css/koral-woocommerce.css?ver=5.9.5</code> <code>outline:none !important</code>
1647	5	<code>https://transparencia.tijarafe.net/wp-content/themes/koral/css/koral-woocommerce.css?ver=5.9.5</code> <code>outline:none !important</code>
1647	5	<code>https://transparencia.tijarafe.net/wp-content/themes/koral/css/koral-woocommerce.css?ver=5.9.5</code> <code>outline:none !important</code>
1647	5	<code>https://transparencia.tijarafe.net/wp-content/themes/koral/css/koral-woocommerce.css?ver=5.9.5</code> <code>outline:none !important</code>
1647	5	<code>https://transparencia.tijarafe.net/wp-content/themes/koral/css/koral-woocommerce.css?ver=5.9.5</code> <code>outline:none !important</code>
1647	5	<code>https://transparencia.tijarafe.net/wp-content/themes/koral/css/koral-woocommerce.css?ver=5.9.5</code> <code>outline:none !important</code>
1647	5	<code>https://transparencia.tijarafe.net/wp-content/themes/koral/css/koral-woocommerce.css?ver=5.9.5</code> <code>outline:none !important</code>
1647	5	<code>https://transparencia.tijarafe.net/wp-content/themes/koral/css/koral-woocommerce.css?ver=5.9.5</code> <code>outline:none !important</code>
1647	5	<code>https://transparencia.tijarafe.net/wp-content/themes/koral/css/koral-woocommerce.css?ver=5.9.5</code> <code>outline:none !important</code>
1647	5	<code>https://transparencia.tijarafe.net/wp-content/themes/koral/css/koral-woocommerce.css?ver=5.9.5</code> <code>outline:none !important</code>
1647	5	<code>https://transparencia.tijarafe.net/wp-content/themes/koral/css/koral-woocommerce.css?ver=5.9.5</code> <code>outline:none !important</code>
1647	5	<code>https://transparencia.tijarafe.net/wp-content/themes/koral/css/koral-woocommerce.css?ver=5.9.5</code> <code>outline:none !important</code>
1647	5	<code>https://transparencia.tijarafe.net/wp-content/themes/koral/css/koral-woocommerce.css?ver=5.9.5</code> <code>outline:none !important</code>
1647	5	<code>https://transparencia.tijarafe.net/wp-content/themes/koral/css/koral-woocommerce.css?ver=5.9.5</code> <code>outline:none !important</code>
1647	5	<code>https://transparencia.tijarafe.net/wp-content/themes/koral/css/koral-woocommerce.css?ver=5.9.5</code> <code>outline:none !important</code>
1647	5	<code>https://transparencia.tijarafe.net/wp-content/themes/koral/css/koral-woocommerce.css?ver=5.9.5</code> <code>outline:none !important</code>



Línea	Columna	Código
1647	5	<code>https://transparencia.tijarafe.net/wp-content/themes/koral/css/koral-woocommerce.css?ver=5.9.5 outline:none !important</code>
1647	5	<code>https://transparencia.tijarafe.net/wp-content/themes/koral/css/koral-woocommerce.css?ver=5.9.5 outline:none !important</code>
1647	5	<code>https://transparencia.tijarafe.net/wp-content/themes/koral/css/koral-woocommerce.css?ver=5.9.5 outline:none !important</code>
1647	5	<code>https://transparencia.tijarafe.net/wp-content/themes/koral/css/koral-woocommerce.css?ver=5.9.5 outline:none !important</code>

17. RESULTADOS: PÁGINA 13

Título	ESTADÍSTICA – Portal de Transparencia Tijarafe
URL	https://transparencia.tijarafe.net/estadistica/
Puntuación media	6.30
Nivel de adecuación estimado	No Válido

Verificaciones. Nivel de adecuación A

Verificación	Valor	Modalidad
1.1 Existencia de alternativas textuales	1	Pasa
1.2 Uso de encabezados	0	Falla
1.3 Uso de listas	0	Falla
1.4 Tablas de datos	No aplica	Pasa
1.5 Agrupación estructural	1	Pasa
1.6 Separación de contenido y presentación	0	Falla
1.7 Identificación del idioma principal	1	Pasa
1.8 Navegación con javascript accesible y control de usuario	1	Pasa
1.9 Formularios y etiquetas	0	Falla
1.10 Formularios y estructura	1	Pasa
1.11 Título de página y de marcos	1	Pasa
1.12 Enlaces descriptivos	0	Falla
1.13 Cambios de contexto	1	Pasa
1.14 Compatibilidad	0	Falla

Verificaciones. Nivel de adecuación AA

Verificación	Valor	Modalidad
2.1 Identificación de los cambios de idioma	1	Pasa
2.2 Legibilidad y contraste	1	Pasa
2.3 Maquetación adaptable	1	Pasa
2.4 Múltiples vías de navegación	1	Pasa
2.5 Independencia del dispositivo	0	Falla
2.6 Navegación consistente	1	Pasa

17.1. INCIDENCIAS.NIVEL DE ADECUACIÓN A

1.2 Uso de encabezados

Problema Salto en los niveles de encabezado

Los elementos de encabezado (H1...H6) sirven para identificar los títulos de las diferentes secciones en las que se estructura un documento. El nivel empleado en cada encabezado es lo que definirá la estructura jerárquica de las secciones del documento. Por tanto, esta estructura de encabezados y los niveles empleados ha de ser correcta reflejando la estructura lógica del contenido de la página, identificando como encabezados todos los títulos de sección, sin emplear elementos de encabezado únicamente para crear efectos de presentación y sin saltarse niveles intermedios al descender en la jerarquía de encabezados (p. ej. sin pasar de un nivel de encabezado H2 a un nivel H4 en lugar de a un H3).

En este caso, se están produciendo saltos en los niveles de encabezado que deben ser solucionados.

Una estructura correcta de encabezados es de gran importancia ya que las aplicaciones de usuario y los productos de apoyo, como los lectores de pantalla, pueden proporcionar mecanismos especiales de navegación que permitan a los usuarios acceder de forma rápida a las distintas secciones que componen una página web (p. ej. mediante una índice o mapa del documento con accesos directos a las diferentes secciones del mismo).

Línea	Columna	Código
1248	556	<pre><H4 class="vc_tta-panel-title vc_tta-controls-icon-position-left"><A data-vc-accordion="" data-vc-container=".vc_tta-container" href="#col1195"><I class="vc_tta-icon fas fa-check"/>Información estadística necesaria para valorar el grado de cumplimiento y calidad de los servicios públicos que sean de su competencia.<I class="vc_tta-controls-icon vc_tta-controls-icon-plus"/></H4></pre>

1.3 Uso de listas

Problema Lista no ordenada mal construida.

Las listas no ordenadas se deben identificar mediante el elemento UL y únicamente deben contener elementos LI para identificar cada uno de los elementos de la lista. No puede haber otro tipo de elementos como hijos directos del elemento UL.

La estructura de las listas ha de ser correcta para asegurar que éstas se interpretan adecuadamente por los productos de apoyo, como los lectores de pantalla.

Línea	Columna	Código
950	44	

1.3 Uso de listas

Problema Presencia de listas no ordenadas vacías.

Las listas no ordenadas se deben identificar mediante el elemento UL y cada uno de sus items mediante elementos LI, que siempre deben aparecer.

No deben emplearse elementos de lista UL que carezcan de items. Si en un momento dado una lista carece de items entonces en lugar de mostrarse como una lista sin elementos hijos (sin elementos LI) deberá eliminarse de la página.

La estructura de las listas ha de ser correcta para asegurar que éstas se interpretan adecuadamente por los productos de apoyo, como los lectores de pantalla.

Línea	Columna	Código
950	44	

1.6 Separación de contenido y presentación

Problema Generación de contenido desde las hojas de estilo.

No deben emplearse las hojas de estilo para incluir contenido o información ya que de esta forma no estará disponible para los lectores de pantalla u otras aplicaciones de usuario no gráficas. Toda la información debe estar disponible en el contenido de la página, en el código HTML.

Por tanto, no debe incluirse contenido textual desde CSS mediante los pseudo-elementos :before o :after y la propiedad content.

Se han mostrado 20 ejemplos de un total de 75

Línea	Columna	Código
1009	5	<code>https://transparencia.tijarafe.net/wp-content/themes/koral/css/koral-woocommerce.css?ver=5.9.5 content: "\73\73\73\73\73"</code>
1027	5	<code>https://transparencia.tijarafe.net/wp-content/themes/koral/css/koral-woocommerce.css?ver=5.9.5 content: "\53\53\53\53\53"</code>
1009	5	<code>https://transparencia.tijarafe.net/wp-content/themes/koral/css/koral-woocommerce.css?ver=5.9.5 content: "\73\73\73\73\73"</code>
1027	5	<code>https://transparencia.tijarafe.net/wp-content/themes/koral/css/koral-woocommerce.css?ver=5.9.5 content: "\53\53\53\53\53"</code>
1009	5	<code>https://transparencia.tijarafe.net/wp-content/themes/koral/css/koral-woocommerce.css?ver=5.9.5 content: "\73\73\73\73\73"</code>
1027	5	<code>https://transparencia.tijarafe.net/wp-content/themes/koral/css/koral-woocommerce.css?ver=5.9.5 content: "\53\53\53\53\53"</code>
1009	5	<code>https://transparencia.tijarafe.net/wp-content/themes/koral/css/koral-woocommerce.css?ver=5.9.5 content: "\73\73\73\73\73"</code>
1027	5	<code>https://transparencia.tijarafe.net/wp-content/themes/koral/css/koral-woocommerce.css?ver=5.9.5 content: "\53\53\53\53\53"</code>
1009	5	<code>https://transparencia.tijarafe.net/wp-content/themes/koral/css/koral-woocommerce.css?ver=5.9.5 content: "\73\73\73\73\73"</code>
1027	5	<code>https://transparencia.tijarafe.net/wp-content/themes/koral/css/koral-woocommerce.css?ver=5.9.5 content: "\53\53\53\53\53"</code>
1009	5	<code>https://transparencia.tijarafe.net/wp-content/themes/koral/css/koral-woocommerce.css?ver=5.9.5 content: "\73\73\73\73\73"</code>
1027	5	<code>https://transparencia.tijarafe.net/wp-content/themes/koral/css/koral-woocommerce.css?ver=5.9.5 content: "\53\53\53\53\53"</code>
1009	5	<code>https://transparencia.tijarafe.net/wp-content/themes/koral/css/koral-woocommerce.css?ver=5.9.5 content: "\73\73\73\73\73"</code>
1027	5	<code>https://transparencia.tijarafe.net/wp-content/themes/koral/css/koral-woocommerce.css?ver=5.9.5 content: "\53\53\53\53\53"</code>

Línea	Columna	Código
1160	9	<code>https://transparencia.tijarafe.net/wp-content/plugins/revslider/public/assets/css/rs6.css?ver=6.4.5 content:"\73\73\73\73\73"</code>
1180	9	<code>https://transparencia.tijarafe.net/wp-content/plugins/revslider/public/assets/css/rs6.css?ver=6.4.5 content:"\53\53\53\53\53"</code>
1009	5	<code>https://transparencia.tijarafe.net/wp-content/themes/koral/css/koral-woocommerce.css?ver=5.9.5 content:"\73\73\73\73\73"</code>
1027	5	<code>https://transparencia.tijarafe.net/wp-content/themes/koral/css/koral-woocommerce.css?ver=5.9.5 content:"\53\53\53\53\53"</code>
1160	9	<code>https://transparencia.tijarafe.net/wp-content/plugins/revslider/public/assets/css/rs6.css?ver=6.4.5 content:"\73\73\73\73\73"</code>
1180	9	<code>https://transparencia.tijarafe.net/wp-content/plugins/revslider/public/assets/css/rs6.css?ver=6.4.5 content:"\53\53\53\53\53"</code>
1009	5	<code>https://transparencia.tijarafe.net/wp-content/themes/koral/css/koral-woocommerce.css?ver=5.9.5 content:"\73\73\73\73\73"</code>

1.9 Formularios y etiquetas

Problema Elemento INPUT que carece de una etiqueta que identifique su finalidad.

Los campos de formulario deben disponer de un texto a modo de etiqueta que identifique cuál es su función.

En la mayor parte de los casos estas etiquetas se pueden proporcionar con un elemento LABEL visible y asociado explícitamente con el campo de formulario. Para realizar dicha asociación explícita se debe indicar en el atributo for del elemento LABEL el valor del atributo id del campo de formulario con el que se quiere asociar la etiqueta. En el caso de que no exista en la página un texto visible que pueda marcarse como LABEL entonces se podrá emplear el atributo title del campo de formulario para asignarle una etiqueta que indique su función.

En caso de emplear WAI-ARIA, otras formas alternativas de proporcionar una etiqueta a un campo de formulario son mediante el uso de los atributos aria-label o aria-labelledby.

Línea	Columna	Código
948	99	<code><INPUT class="search_input_value" name="s" placeholder="¿Qué buscas?" type="text" value=""></code>

1.12 Enlaces descriptivos

Problema Enlaces cuyo texto está vacío.

El texto de los enlaces debe ser significativo y resultar útil para identificar la función o el destino de los mismos. En caso de necesitar algún tipo de información adicional ésta se podrá añadir por medio del atributo title, el cuál contendrá todo el texto del enlace además de dicha información adicional.

En todo caso, el texto de los enlaces no podrá estar vacío y en el caso de que su único contenido sea una imagen entonces ésta deberá tener un texto alternativo que sea significativo como texto del enlace.

Línea	Columna	Código
968	110	<I class="fa fa-facebook"/>
971	106	<I class="fa fa-twitter"/>
974	103	<I class="fa fa-vimeo-square"/>
977	122	<I class="fa fa-youtube"/>
989	37	<I class="fa fa-plus"/>
994	96	
1117	96	
1309	105	
1317	106	<I class="fa fa-facebook"/>
1320	102	<I class="fa fa-twitter"/>
1323	99	<I class="fa fa-vimeo-square"/>
1326	118	<I class="fa fa-youtube"/>

Línea	Columna	Código
1334	220	 <I class="fa fa-angle-up"/>

1.14 Compatibilidad

Problema Presencia de errores en el código CSS que pueden dificultar su correcto procesamiento.

El código de las hojas de estilo debe estar libre de errores que puedan suponer una inconsistencia en su interpretación por parte de diferentes navegadores o aplicaciones de usuario. Es decir, el código debe poder ser procesado sin inconsistencias. Esto no implica que el código deba ser gramaticalmente válido o que no se empleen propiedades avanzadas o experimentales como las de CSS3 o las equivalentes de los diferentes motores de los navegadores, sino que al menos el código ha de ser sintácticamente correcto.

Se han mostrado 20 ejemplos de un total de 69

Línea	Columna	Código
0	0	https://transparencia.tijarafe.net/wp-content/themes/koral/css/iconsfont.css?ver=5.9.5 [7:17] Unexpected rule '@charset': charset rule in the middle of the file is not allowed!
0	0	https://transparencia.tijarafe.net/wp-content/themes/koral/css/iconsfont.css?ver=5.9.5 [7:17] Unexpected rule '@charset': charset rule in the middle of the file is not allowed!
0	0	https://transparencia.tijarafe.net/wp-content/themes/koral/css/iconsfont.css?ver=5.9.5 [7:17] Unexpected rule '@charset': charset rule in the middle of the file is not allowed!
0	0	https://transparencia.tijarafe.net/wp-content/themes/koral/css/iconsfont.css?ver=5.9.5 [7:17] Unexpected rule '@charset': charset rule in the middle of the file is not allowed!
0	0	https://transparencia.tijarafe.net/wp-content/themes/koral/css/iconsfont.css?ver=5.9.5 [7:17] Unexpected rule '@charset': charset rule in the middle of the file is not allowed!
0	0	https://transparencia.tijarafe.net/wp-content/themes/koral/css/iconsfont.css?ver=5.9.5 [7:17] Unexpected rule '@charset': charset rule in the middle of the file is not allowed!
0	0	https://transparencia.tijarafe.net/wp-content/themes/koral/css/iconsfont.css?ver=5.9.5 [7:17] Unexpected rule '@charset': charset rule in the middle of the file is not allowed!
0	0	https://transparencia.tijarafe.net/wp-content/themes/koral/css/iconsfont.css?ver=5.9.5 [7:17] Unexpected rule '@charset': charset rule in the middle of the file is not allowed!
0	0	https://transparencia.tijarafe.net/wp-content/themes/koral/css/iconsfont.css?ver=5.9.5 [7:17] Unexpected rule '@charset': charset rule in the middle of the file is not allowed!
0	0	https://transparencia.tijarafe.net/wp-content/themes/koral/css/iconsfont.css?ver=5.9.5 [7:17] Unexpected rule '@charset': charset rule in the middle of the file is not allowed!
0	0	https://transparencia.tijarafe.net/wp-content/themes/koral/css/iconsfont.css?ver=5.9.5 [7:17] Unexpected rule '@charset': charset rule in the middle of the file is not allowed!

Línea	Columna	Código
0	0	<code>https://transparencia.tijarafe.net/wp-content/themes/koral/css/icons-font.css?ver=5.9.5</code> [7:17] Unexpected rule '@charset': charset rule in the middle of the file is not allowed!
10	4831	<code>https://transparencia.tijarafe.net/wp-content/plugins/cubeportfolio/public/css/main.min-1.13.2.css?ver=4.2</code> Encontrado error de parseo en: {
10	4924	<code>https://transparencia.tijarafe.net/wp-content/plugins/cubeportfolio/public/css/main.min-1.13.2.css?ver=4.2</code> Encontrado error de parseo en: {
0	0	<code>https://transparencia.tijarafe.net/wp-content/themes/koral/css/icons-font.css?ver=5.9.5</code> [7:17] Unexpected rule '@charset': charset rule in the middle of the file is not allowed!
10	4831	<code>https://transparencia.tijarafe.net/wp-content/plugins/cubeportfolio/public/css/main.min-1.13.2.css?ver=4.2</code> Encontrado error de parseo en: {
10	4924	<code>https://transparencia.tijarafe.net/wp-content/plugins/cubeportfolio/public/css/main.min-1.13.2.css?ver=4.2</code> Encontrado error de parseo en: {
8	111809	<code>https://transparencia.tijarafe.net/wp-content/plugins/Ultimate_VC_Addons/assets/min-css/ultimate.min.css?ver=5.9.5</code> Encontrado error de parseo en: {
8	111880	<code>https://transparencia.tijarafe.net/wp-content/plugins/Ultimate_VC_Addons/assets/min-css/ultimate.min.css?ver=5.9.5</code> Encontrado error de parseo en: {
0	0	<code>https://transparencia.tijarafe.net/wp-content/themes/koral/css/icons-font.css?ver=5.9.5</code> [7:17] Unexpected rule '@charset': charset rule in the middle of the file is not allowed!
10	4831	<code>https://transparencia.tijarafe.net/wp-content/plugins/cubeportfolio/public/css/main.min-1.13.2.css?ver=4.2</code> Encontrado error de parseo en: {

17.2. INCIDENCIAS.NIVEL DE ADECUACIÓN AA

2.5 Independencia del dispositivo

Problema **Indicador del foco del teclado no visible.**

El indicador del foco del teclado ha de ser visible de forma que los usuarios que empleen un navegador gráfico junto con un teclado o un dispositivo similar como medio de interacción (personas con discapacidades motrices) puedan ver la posición del foco mientras tabulan por los elementos de interacción de la página. Para ello ha de respetarse el indicador del foco usado por defecto en los navegadores (sin eliminarlo con propiedades como outline: none) y, en caso de modificarlo, será sólo para mejorar su visibilidad no para eliminarlo.

Línea	Columna	Código
1647	5	<code>https://transparencia.tijarafe.net/wp-content/themes/koral/css/koral-woocommerce.css?ver=5.9.5</code> <code>outline:none !important</code>
1647	5	<code>https://transparencia.tijarafe.net/wp-content/themes/koral/css/koral-woocommerce.css?ver=5.9.5</code> <code>outline:none !important</code>
1647	5	<code>https://transparencia.tijarafe.net/wp-content/themes/koral/css/koral-woocommerce.css?ver=5.9.5</code> <code>outline:none !important</code>
1647	5	<code>https://transparencia.tijarafe.net/wp-content/themes/koral/css/koral-woocommerce.css?ver=5.9.5</code> <code>outline:none !important</code>
1647	5	<code>https://transparencia.tijarafe.net/wp-content/themes/koral/css/koral-woocommerce.css?ver=5.9.5</code> <code>outline:none !important</code>
1647	5	<code>https://transparencia.tijarafe.net/wp-content/themes/koral/css/koral-woocommerce.css?ver=5.9.5</code> <code>outline:none !important</code>
1647	5	<code>https://transparencia.tijarafe.net/wp-content/themes/koral/css/koral-woocommerce.css?ver=5.9.5</code> <code>outline:none !important</code>
1647	5	<code>https://transparencia.tijarafe.net/wp-content/themes/koral/css/koral-woocommerce.css?ver=5.9.5</code> <code>outline:none !important</code>
1647	5	<code>https://transparencia.tijarafe.net/wp-content/themes/koral/css/koral-woocommerce.css?ver=5.9.5</code> <code>outline:none !important</code>
1647	5	<code>https://transparencia.tijarafe.net/wp-content/themes/koral/css/koral-woocommerce.css?ver=5.9.5</code> <code>outline:none !important</code>
1647	5	<code>https://transparencia.tijarafe.net/wp-content/themes/koral/css/koral-woocommerce.css?ver=5.9.5</code> <code>outline:none !important</code>
1647	5	<code>https://transparencia.tijarafe.net/wp-content/themes/koral/css/koral-woocommerce.css?ver=5.9.5</code> <code>outline:none !important</code>
1647	5	<code>https://transparencia.tijarafe.net/wp-content/themes/koral/css/koral-woocommerce.css?ver=5.9.5</code> <code>outline:none !important</code>
1647	5	<code>https://transparencia.tijarafe.net/wp-content/themes/koral/css/koral-woocommerce.css?ver=5.9.5</code> <code>outline:none !important</code>
1647	5	<code>https://transparencia.tijarafe.net/wp-content/themes/koral/css/koral-woocommerce.css?ver=5.9.5</code> <code>outline:none !important</code>
1647	5	<code>https://transparencia.tijarafe.net/wp-content/themes/koral/css/koral-woocommerce.css?ver=5.9.5</code> <code>outline:none !important</code>
1647	5	<code>https://transparencia.tijarafe.net/wp-content/themes/koral/css/koral-woocommerce.css?ver=5.9.5</code> <code>outline:none !important</code>
1647	5	<code>https://transparencia.tijarafe.net/wp-content/themes/koral/css/koral-woocommerce.css?ver=5.9.5</code> <code>outline:none !important</code>
1647	5	<code>https://transparencia.tijarafe.net/wp-content/themes/koral/css/koral-woocommerce.css?ver=5.9.5</code> <code>outline:none !important</code>
1647	5	<code>https://transparencia.tijarafe.net/wp-content/themes/koral/css/koral-woocommerce.css?ver=5.9.5</code> <code>outline:none !important</code>
1647	5	<code>https://transparencia.tijarafe.net/wp-content/themes/koral/css/koral-woocommerce.css?ver=5.9.5</code> <code>outline:none !important</code>
1647	5	<code>https://transparencia.tijarafe.net/wp-content/themes/koral/css/koral-woocommerce.css?ver=5.9.5</code> <code>outline:none !important</code>



Línea	Columna	Código
1647	5	<code>https://transparencia.tijarafe.net/wp-content/themes/koral/css/koral-woocommerce.css?ver=5.9.5 outline:none !important</code>
1647	5	<code>https://transparencia.tijarafe.net/wp-content/themes/koral/css/koral-woocommerce.css?ver=5.9.5 outline:none !important</code>
1647	5	<code>https://transparencia.tijarafe.net/wp-content/themes/koral/css/koral-woocommerce.css?ver=5.9.5 outline:none !important</code>
1647	5	<code>https://transparencia.tijarafe.net/wp-content/themes/koral/css/koral-woocommerce.css?ver=5.9.5 outline:none !important</code>

18. RESULTADOS: PÁGINA 14

Título	ORDENACIÓN DEL TERRITORIO – Portal de Transparencia Tijarafe
URL	https://transparencia.tijarafe.net/ordenacion-del-territorio/#co-1194
Puntuación media	6.30
Nivel de adecuación estimado	No Válido

Verificaciones. Nivel de adecuación A

Verificación	Valor	Modalidad
1.1 Existencia de alternativas textuales	1	Pasa
1.2 Uso de encabezados	0	Falla
1.3 Uso de listas	0	Falla
1.4 Tablas de datos	No aplica	Pasa
1.5 Agrupación estructural	1	Pasa
1.6 Separación de contenido y presentación	0	Falla
1.7 Identificación del idioma principal	1	Pasa
1.8 Navegación con javascript accesible y control de usuario	1	Pasa
1.9 Formularios y etiquetas	0	Falla
1.10 Formularios y estructura	1	Pasa
1.11 Título de página y de marcos	1	Pasa
1.12 Enlaces descriptivos	0	Falla
1.13 Cambios de contexto	1	Pasa
1.14 Compatibilidad	0	Falla

Verificaciones. Nivel de adecuación AA

Verificación	Valor	Modalidad
2.1 Identificación de los cambios de idioma	1	Pasa
2.2 Legibilidad y contraste	1	Pasa
2.3 Maquetación adaptable	1	Pasa
2.4 Múltiples vías de navegación	1	Pasa
2.5 Independencia del dispositivo	0	Falla
2.6 Navegación consistente	1	Pasa

18.1. INCIDENCIAS.NIVEL DE ADECUACIÓN A

1.2 Uso de encabezados

Problema Salto en los niveles de encabezado

Los elementos de encabezado (H1...H6) sirven para identificar los títulos de las diferentes secciones en las que se estructura un documento. El nivel empleado en cada encabezado es lo que definirá la estructura jerárquica de las secciones del documento. Por tanto, esta estructura de encabezados y los niveles empleados ha de ser correcta reflejando la estructura lógica del contenido de la página, identificando como encabezados todos los títulos de sección, sin emplear elementos de encabezado únicamente para crear efectos de presentación y sin saltarse niveles intermedios al descender en la jerarquía de encabezados (p. ej. sin pasar de un nivel de encabezado H2 a un nivel H4 en lugar de a un H3).

En este caso, se están produciendo saltos en los niveles de encabezado que deben ser solucionados.

Una estructura correcta de encabezados es de gran importancia ya que las aplicaciones de usuario y los productos de apoyo, como los lectores de pantalla, pueden proporcionar mecanismos especiales de navegación que permitan a los usuarios acceder de forma rápida a las distintas secciones que componen una página web (p. ej. mediante una índice o mapa del documento con accesos directos a las diferentes secciones del mismo).

Línea	Columna	Código
1248	556	<code><H4 class="vc_tta-panel-title vc_tta-controls-icon-position-left"><A data-vc-accordion="" data-vc-container=".vc_tta-container" href="#co-1194"><I class="vc_tta-icon fas fa-check"/>Información del Plan Insular o General de Ordenación y de los planes y proyectos de desarrollo del mismo.<I class="vc_tta-controls-icon vc_tta-controls-icon-plus"/></H4></code>

1.3 Uso de listas

Problema Lista no ordenada mal construida.

Las listas no ordenadas se deben identificar mediante el elemento UL y únicamente deben contener elementos LI para identificar cada uno de los elementos de la lista. No puede haber otro tipo de elementos como hijos directos del elemento UL.

La estructura de las listas ha de ser correcta para asegurar que éstas se interpretan adecuadamente por los productos de apoyo, como los lectores de pantalla.

Línea	Columna	Código
950	44	<code></code>

1.3 Uso de listas

Problema Presencia de listas no ordenadas vacías.

Las listas no ordenadas se deben identificar mediante el elemento UL y cada uno de sus items mediante elementos LI, que siempre deben aparecer.

No deben emplearse elementos de lista UL que carezcan de items. Si en un momento dado una lista carece de items entonces en lugar de mostrarse como una lista sin elementos hijos (sin elementos LI) deberá eliminarse de la página.

La estructura de las listas ha de ser correcta para asegurar que éstas se interpretan adecuadamente por los productos de apoyo, como los lectores de pantalla.

Línea	Columna	Código
950	44	

1.6 Separación de contenido y presentación

Problema Generación de contenido desde las hojas de estilo.

No deben emplearse las hojas de estilo para incluir contenido o información ya que de esta forma no estará disponible para los lectores de pantalla u otras aplicaciones de usuario no gráficas. Toda la información debe estar disponible en el contenido de la página, en el código HTML.

Por tanto, no debe incluirse contenido textual desde CSS mediante los pseudo-elementos :before o :after y la propiedad content.

Se han mostrado 20 ejemplos de un total de 75

Línea	Columna	Código
1009	5	https://transparencia.tijarafe.net/wp-content/themes/koral/css/koral-woocommerce.css?ver=5.9.5 content: "\73\73\73\73\73"
1027	5	https://transparencia.tijarafe.net/wp-content/themes/koral/css/koral-woocommerce.css?ver=5.9.5 content: "\53\53\53\53\53"
1009	5	https://transparencia.tijarafe.net/wp-content/themes/koral/css/koral-woocommerce.css?ver=5.9.5 content: "\73\73\73\73\73"
1027	5	https://transparencia.tijarafe.net/wp-content/themes/koral/css/koral-woocommerce.css?ver=5.9.5 content: "\53\53\53\53\53"
1009	5	https://transparencia.tijarafe.net/wp-content/themes/koral/css/koral-woocommerce.css?ver=5.9.5 content: "\73\73\73\73\73"
1027	5	https://transparencia.tijarafe.net/wp-content/themes/koral/css/koral-woocommerce.css?ver=5.9.5 content: "\53\53\53\53\53"
1009	5	https://transparencia.tijarafe.net/wp-content/themes/koral/css/koral-woocommerce.css?ver=5.9.5 content: "\73\73\73\73\73"
1027	5	https://transparencia.tijarafe.net/wp-content/themes/koral/css/koral-woocommerce.css?ver=5.9.5 content: "\53\53\53\53\53"
1009	5	https://transparencia.tijarafe.net/wp-content/themes/koral/css/koral-woocommerce.css?ver=5.9.5 content: "\73\73\73\73\73"
1027	5	https://transparencia.tijarafe.net/wp-content/themes/koral/css/koral-woocommerce.css?ver=5.9.5 content: "\53\53\53\53\53"
1009	5	https://transparencia.tijarafe.net/wp-content/themes/koral/css/koral-woocommerce.css?ver=5.9.5 content: "\73\73\73\73\73"
1027	5	https://transparencia.tijarafe.net/wp-content/themes/koral/css/koral-woocommerce.css?ver=5.9.5 content: "\53\53\53\53\53"
1009	5	https://transparencia.tijarafe.net/wp-content/themes/koral/css/koral-woocommerce.css?ver=5.9.5 content: "\73\73\73\73\73"
1027	5	https://transparencia.tijarafe.net/wp-content/themes/koral/css/koral-woocommerce.css?ver=5.9.5 content: "\53\53\53\53\53"

Línea	Columna	Código
1160	9	<code>https://transparencia.tijarafe.net/wp-content/plugins/revslider/public/assets/css/rs6.css?ver=6.4.5 content:"\73\73\73\73\73"</code>
1180	9	<code>https://transparencia.tijarafe.net/wp-content/plugins/revslider/public/assets/css/rs6.css?ver=6.4.5 content:"\53\53\53\53\53"</code>
1009	5	<code>https://transparencia.tijarafe.net/wp-content/themes/koral/css/koral-woocommerce.css?ver=5.9.5 content:"\73\73\73\73\73"</code>
1027	5	<code>https://transparencia.tijarafe.net/wp-content/themes/koral/css/koral-woocommerce.css?ver=5.9.5 content:"\53\53\53\53\53"</code>
1160	9	<code>https://transparencia.tijarafe.net/wp-content/plugins/revslider/public/assets/css/rs6.css?ver=6.4.5 content:"\73\73\73\73\73"</code>
1180	9	<code>https://transparencia.tijarafe.net/wp-content/plugins/revslider/public/assets/css/rs6.css?ver=6.4.5 content:"\53\53\53\53\53"</code>
1009	5	<code>https://transparencia.tijarafe.net/wp-content/themes/koral/css/koral-woocommerce.css?ver=5.9.5 content:"\73\73\73\73\73"</code>

1.9 Formularios y etiquetas

Problema Elemento INPUT que carece de una etiqueta que identifique su finalidad.

Los campos de formulario deben disponer de un texto a modo de etiqueta que identifique cuál es su función.

En la mayor parte de los casos estas etiquetas se pueden proporcionar con un elemento LABEL visible y asociado explícitamente con el campo de formulario. Para realizar dicha asociación explícita se debe indicar en el atributo for del elemento LABEL el valor del atributo id del campo de formulario con el que se quiere asociar la etiqueta. En el caso de que no exista en la página un texto visible que pueda marcarse como LABEL entonces se podrá emplear el atributo title del campo de formulario para asignarle una etiqueta que indique su función.

En caso de emplear WAI-ARIA, otras formas alternativas de proporcionar una etiqueta a un campo de formulario son mediante el uso de los atributos aria-label o aria-labelledby.

Línea	Columna	Código
948	99	<code><INPUT class="search_input_value" name="s" placeholder="¿Qué buscas?" type="text" value=""></code>

1.12 Enlaces descriptivos

Problema Enlaces cuyo texto está vacío.

El texto de los enlaces debe ser significativo y resultar útil para identificar la función o el destino de los mismos. En caso de necesitar algún tipo de información adicional ésta se podrá añadir por medio del atributo title, el cuál contendrá todo el texto del enlace además de dicha información adicional.

En todo caso, el texto de los enlaces no podrá estar vacío y en el caso de que su único contenido sea una imagen entonces ésta deberá tener un texto alternativo que sea significativo como texto del enlace.

Línea	Columna	Código
968	110	<I class="fa fa-facebook"/>
971	106	<I class="fa fa-twitter"/>
974	103	<I class="fa fa-vimeo-square"/>
977	122	<I class="fa fa-youtube"/>
989	37	<I class="fa fa-plus"/>
994	96	
1117	96	
1309	105	
1317	106	<I class="fa fa-facebook"/>
1320	102	<I class="fa fa-twitter"/>
1323	99	<I class="fa fa-vimeo-square"/>
1326	118	<I class="fa fa-youtube"/>

Línea	Columna	Código
1334	234	 <I class="fa fa-angle-up"/>

1.14 Compatibilidad

Problema Presencia de errores en el código CSS que pueden dificultar su correcto procesamiento.

El código de las hojas de estilo debe estar libre de errores que puedan suponer una inconsistencia en su interpretación por parte de diferentes navegadores o aplicaciones de usuario. Es decir, el código debe poder ser procesado sin inconsistencias. Esto no implica que el código deba ser gramaticalmente válido o que no se empleen propiedades avanzadas o experimentales como las de CSS3 o las equivalentes de los diferentes motores de los navegadores, sino que al menos el código ha de ser sintácticamente correcto.

Se han mostrado 20 ejemplos de un total de 69

Línea	Columna	Código
0	0	https://transparencia.tijarafe.net/wp-content/themes/koral/css/iconsfont.css?ver=5.9.5 [7:17] Unexpected rule '@charset': charset rule in the middle of the file is not allowed!
0	0	https://transparencia.tijarafe.net/wp-content/themes/koral/css/iconsfont.css?ver=5.9.5 [7:17] Unexpected rule '@charset': charset rule in the middle of the file is not allowed!
0	0	https://transparencia.tijarafe.net/wp-content/themes/koral/css/iconsfont.css?ver=5.9.5 [7:17] Unexpected rule '@charset': charset rule in the middle of the file is not allowed!
0	0	https://transparencia.tijarafe.net/wp-content/themes/koral/css/iconsfont.css?ver=5.9.5 [7:17] Unexpected rule '@charset': charset rule in the middle of the file is not allowed!
0	0	https://transparencia.tijarafe.net/wp-content/themes/koral/css/iconsfont.css?ver=5.9.5 [7:17] Unexpected rule '@charset': charset rule in the middle of the file is not allowed!
0	0	https://transparencia.tijarafe.net/wp-content/themes/koral/css/iconsfont.css?ver=5.9.5 [7:17] Unexpected rule '@charset': charset rule in the middle of the file is not allowed!
0	0	https://transparencia.tijarafe.net/wp-content/themes/koral/css/iconsfont.css?ver=5.9.5 [7:17] Unexpected rule '@charset': charset rule in the middle of the file is not allowed!
0	0	https://transparencia.tijarafe.net/wp-content/themes/koral/css/iconsfont.css?ver=5.9.5 [7:17] Unexpected rule '@charset': charset rule in the middle of the file is not allowed!
0	0	https://transparencia.tijarafe.net/wp-content/themes/koral/css/iconsfont.css?ver=5.9.5 [7:17] Unexpected rule '@charset': charset rule in the middle of the file is not allowed!
0	0	https://transparencia.tijarafe.net/wp-content/themes/koral/css/iconsfont.css?ver=5.9.5 [7:17] Unexpected rule '@charset': charset rule in the middle of the file is not allowed!
0	0	https://transparencia.tijarafe.net/wp-content/themes/koral/css/iconsfont.css?ver=5.9.5 [7:17] Unexpected rule '@charset': charset rule in the middle of the file is not allowed!

Línea	Columna	Código
0	0	<code>https://transparencia.tijarafe.net/wp-content/themes/koral/css/icons-font.css?ver=5.9.5</code> [7:17] Unexpected rule '@charset': charset rule in the middle of the file is not allowed!
10	4831	<code>https://transparencia.tijarafe.net/wp-content/plugins/cubeportfolio/public/css/main.min-1.13.2.css?ver=4.2</code> Encontrado error de parseo en: {
10	4924	<code>https://transparencia.tijarafe.net/wp-content/plugins/cubeportfolio/public/css/main.min-1.13.2.css?ver=4.2</code> Encontrado error de parseo en: {
0	0	<code>https://transparencia.tijarafe.net/wp-content/themes/koral/css/icons-font.css?ver=5.9.5</code> [7:17] Unexpected rule '@charset': charset rule in the middle of the file is not allowed!
10	4831	<code>https://transparencia.tijarafe.net/wp-content/plugins/cubeportfolio/public/css/main.min-1.13.2.css?ver=4.2</code> Encontrado error de parseo en: {
10	4924	<code>https://transparencia.tijarafe.net/wp-content/plugins/cubeportfolio/public/css/main.min-1.13.2.css?ver=4.2</code> Encontrado error de parseo en: {
8	111809	<code>https://transparencia.tijarafe.net/wp-content/plugins/Ultimate_VC_Addons/assets/min-css/ultimate.min.css?ver=5.9.5</code> Encontrado error de parseo en: {
8	111880	<code>https://transparencia.tijarafe.net/wp-content/plugins/Ultimate_VC_Addons/assets/min-css/ultimate.min.css?ver=5.9.5</code> Encontrado error de parseo en: {
0	0	<code>https://transparencia.tijarafe.net/wp-content/themes/koral/css/icons-font.css?ver=5.9.5</code> [7:17] Unexpected rule '@charset': charset rule in the middle of the file is not allowed!
10	4831	<code>https://transparencia.tijarafe.net/wp-content/plugins/cubeportfolio/public/css/main.min-1.13.2.css?ver=4.2</code> Encontrado error de parseo en: {

18.2. INCIDENCIAS.NIVEL DE ADECUACIÓN AA

2.5 Independencia del dispositivo

Problema **Indicador del foco del teclado no visible.**

El indicador del foco del teclado ha de ser visible de forma que los usuarios que empleen un navegador gráfico junto con un teclado o un dispositivo similar como medio de interacción (personas con discapacidades motrices) puedan ver la posición del foco mientras tabulan por los elementos de interacción de la página. Para ello ha de respetarse el indicador del foco usado por defecto en los navegadores (sin eliminarlo con propiedades como outline: none) y, en caso de modificarlo, será sólo para mejorar su visibilidad no para eliminarlo.

Línea	Columna	Código
1647	5	<code>https://transparencia.tijarafe.net/wp-content/themes/koral/css/koral-woocommerce.css?ver=5.9.5</code> <code>outline:none !important</code>
1647	5	<code>https://transparencia.tijarafe.net/wp-content/themes/koral/css/koral-woocommerce.css?ver=5.9.5</code> <code>outline:none !important</code>
1647	5	<code>https://transparencia.tijarafe.net/wp-content/themes/koral/css/koral-woocommerce.css?ver=5.9.5</code> <code>outline:none !important</code>
1647	5	<code>https://transparencia.tijarafe.net/wp-content/themes/koral/css/koral-woocommerce.css?ver=5.9.5</code> <code>outline:none !important</code>
1647	5	<code>https://transparencia.tijarafe.net/wp-content/themes/koral/css/koral-woocommerce.css?ver=5.9.5</code> <code>outline:none !important</code>
1647	5	<code>https://transparencia.tijarafe.net/wp-content/themes/koral/css/koral-woocommerce.css?ver=5.9.5</code> <code>outline:none !important</code>
1647	5	<code>https://transparencia.tijarafe.net/wp-content/themes/koral/css/koral-woocommerce.css?ver=5.9.5</code> <code>outline:none !important</code>
1647	5	<code>https://transparencia.tijarafe.net/wp-content/themes/koral/css/koral-woocommerce.css?ver=5.9.5</code> <code>outline:none !important</code>
1647	5	<code>https://transparencia.tijarafe.net/wp-content/themes/koral/css/koral-woocommerce.css?ver=5.9.5</code> <code>outline:none !important</code>
1647	5	<code>https://transparencia.tijarafe.net/wp-content/themes/koral/css/koral-woocommerce.css?ver=5.9.5</code> <code>outline:none !important</code>
1647	5	<code>https://transparencia.tijarafe.net/wp-content/themes/koral/css/koral-woocommerce.css?ver=5.9.5</code> <code>outline:none !important</code>
1647	5	<code>https://transparencia.tijarafe.net/wp-content/themes/koral/css/koral-woocommerce.css?ver=5.9.5</code> <code>outline:none !important</code>
1647	5	<code>https://transparencia.tijarafe.net/wp-content/themes/koral/css/koral-woocommerce.css?ver=5.9.5</code> <code>outline:none !important</code>
1647	5	<code>https://transparencia.tijarafe.net/wp-content/themes/koral/css/koral-woocommerce.css?ver=5.9.5</code> <code>outline:none !important</code>
1647	5	<code>https://transparencia.tijarafe.net/wp-content/themes/koral/css/koral-woocommerce.css?ver=5.9.5</code> <code>outline:none !important</code>
1647	5	<code>https://transparencia.tijarafe.net/wp-content/themes/koral/css/koral-woocommerce.css?ver=5.9.5</code> <code>outline:none !important</code>
1647	5	<code>https://transparencia.tijarafe.net/wp-content/themes/koral/css/koral-woocommerce.css?ver=5.9.5</code> <code>outline:none !important</code>
1647	5	<code>https://transparencia.tijarafe.net/wp-content/themes/koral/css/koral-woocommerce.css?ver=5.9.5</code> <code>outline:none !important</code>
1647	5	<code>https://transparencia.tijarafe.net/wp-content/themes/koral/css/koral-woocommerce.css?ver=5.9.5</code> <code>outline:none !important</code>
1647	5	<code>https://transparencia.tijarafe.net/wp-content/themes/koral/css/koral-woocommerce.css?ver=5.9.5</code> <code>outline:none !important</code>
1647	5	<code>https://transparencia.tijarafe.net/wp-content/themes/koral/css/koral-woocommerce.css?ver=5.9.5</code> <code>outline:none !important</code>



Línea	Columna	Código
1647	5	https://transparencia.tijarafe.net/wp-content/themes/koral/css/koral-woocommerce.css?ver=5.9.5 outline:none !important
1647	5	https://transparencia.tijarafe.net/wp-content/themes/koral/css/koral-woocommerce.css?ver=5.9.5 outline:none !important
1647	5	https://transparencia.tijarafe.net/wp-content/themes/koral/css/koral-woocommerce.css?ver=5.9.5 outline:none !important
1647	5	https://transparencia.tijarafe.net/wp-content/themes/koral/css/koral-woocommerce.css?ver=5.9.5 outline:none !important

19. RESULTADOS: PÁGINA 15

Título	RETRIBUCIONES – Portal de Transparencia Tijarafe
URL	https://transparencia.tijarafe.net/retribuciones/
Puntuación media	6.30
Nivel de adecuación estimado	No Válido

Verificaciones. Nivel de adecuación A

Verificación	Valor	Modalidad
1.1 Existencia de alternativas textuales	1	Pasa
1.2 Uso de encabezados	0	Falla
1.3 Uso de listas	0	Falla
1.4 Tablas de datos	No aplica	Pasa
1.5 Agrupación estructural	1	Pasa
1.6 Separación de contenido y presentación	0	Falla
1.7 Identificación del idioma principal	1	Pasa
1.8 Navegación con javascript accesible y control de usuario	1	Pasa
1.9 Formularios y etiquetas	0	Falla
1.10 Formularios y estructura	1	Pasa
1.11 Título de página y de marcos	1	Pasa
1.12 Enlaces descriptivos	0	Falla
1.13 Cambios de contexto	1	Pasa
1.14 Compatibilidad	0	Falla

Verificaciones. Nivel de adecuación AA

Verificación	Valor	Modalidad
2.1 Identificación de los cambios de idioma	1	Pasa
2.2 Legibilidad y contraste	1	Pasa
2.3 Maquetación adaptable	1	Pasa
2.4 Múltiples vías de navegación	1	Pasa
2.5 Independencia del dispositivo	0	Falla
2.6 Navegación consistente	1	Pasa

19.1. INCIDENCIAS.NIVEL DE ADECUACIÓN A

1.2 Uso de encabezados

Problema Salto en los niveles de encabezado

Los elementos de encabezado (H1...H6) sirven para identificar los títulos de las diferentes secciones en las que se estructura un documento. El nivel empleado en cada encabezado es lo que definirá la estructura jerárquica de las secciones del documento. Por tanto, esta estructura de encabezados y los niveles empleados ha de ser correcta reflejando la estructura lógica del contenido de la página, identificando como encabezados todos los títulos de sección, sin emplear elementos de encabezado únicamente para crear efectos de presentación y sin saltarse niveles intermedios al descender en la jerarquía de encabezados (p. ej. sin pasar de un nivel de encabezado H2 a un nivel H4 en lugar de a un H3).

En este caso, se están produciendo saltos en los niveles de encabezado que deben ser solucionados.

Una estructura correcta de encabezados es de gran importancia ya que las aplicaciones de usuario y los productos de apoyo, como los lectores de pantalla, pueden proporcionar mecanismos especiales de navegación que permitan a los usuarios acceder de forma rápida a las distintas secciones que componen una página web (p. ej. mediante una índice o mapa del documento con accesos directos a las diferentes secciones del mismo).

Línea	Columna	Código
1248	556	<pre><H4 class="vc_tta-panel-title vc_tta-controls-icon-position-left"><A data-vc-accordion="" data-vc-container=".vc_tta-container" href="#co-1048"><I class="vc_tta-icon fas fa-check"/>Retribución: Miembros electos, titulares de los órganos de gobierno, altos cargos o asimilados y titulares de los órganos superiores y directivos de la entidad<I class="vc_tta-controls-icon vc_tta-controls-icon-plus"/></H4></pre>

1.3 Uso de listas

Problema Lista no ordenada mal construida.

Las listas no ordenadas se deben identificar mediante el elemento UL y únicamente deben contener elementos LI para identificar cada uno de los elementos de la lista. No puede haber otro tipo de elementos como hijos directos del elemento UL.

La estructura de las listas ha de ser correcta para asegurar que éstas se interpretan adecuadamente por los productos de apoyo, como los lectores de pantalla.

Línea	Columna	Código
950	44	

1.3 Uso de listas

Problema Presencia de listas no ordenadas vacías.

Las listas no ordenadas se deben identificar mediante el elemento UL y cada uno de sus items mediante elementos LI, que siempre deben aparecer.

No deben emplearse elementos de lista UL que carezcan de items. Si en un momento dado una lista carece de items entonces en lugar de mostrarse como una lista sin elementos hijos (sin elementos LI) deberá eliminarse de la página.

La estructura de las listas ha de ser correcta para asegurar que éstas se interpretan adecuadamente por los productos de apoyo, como los lectores de pantalla.

Línea	Columna	Código
950	44	

1.6 Separación de contenido y presentación

Problema Generación de contenido desde las hojas de estilo.

No deben emplearse las hojas de estilo para incluir contenido o información ya que de esta forma no estará disponible para los lectores de pantalla u otras aplicaciones de usuario no gráficas. Toda la información debe estar disponible en el contenido de la página, en el código HTML.

Por tanto, no debe incluirse contenido textual desde CSS mediante los pseudoelementos :before o :after y la propiedad content.

Se han mostrado 20 ejemplos de un total de 75

Línea	Columna	Código
1009	5	https://transparencia.tijarafe.net/wp-content/themes/koral/css/koral-woocommerce.css?ver=5.9.5 content: "\73\73\73\73\73"
1027	5	https://transparencia.tijarafe.net/wp-content/themes/koral/css/koral-woocommerce.css?ver=5.9.5 content: "\53\53\53\53\53"
1009	5	https://transparencia.tijarafe.net/wp-content/themes/koral/css/koral-woocommerce.css?ver=5.9.5 content: "\73\73\73\73\73"
1027	5	https://transparencia.tijarafe.net/wp-content/themes/koral/css/koral-woocommerce.css?ver=5.9.5 content: "\53\53\53\53\53"
1009	5	https://transparencia.tijarafe.net/wp-content/themes/koral/css/koral-woocommerce.css?ver=5.9.5 content: "\73\73\73\73\73"
1027	5	https://transparencia.tijarafe.net/wp-content/themes/koral/css/koral-woocommerce.css?ver=5.9.5 content: "\53\53\53\53\53"
1009	5	https://transparencia.tijarafe.net/wp-content/themes/koral/css/koral-woocommerce.css?ver=5.9.5 content: "\73\73\73\73\73"
1027	5	https://transparencia.tijarafe.net/wp-content/themes/koral/css/koral-woocommerce.css?ver=5.9.5 content: "\53\53\53\53\53"
1009	5	https://transparencia.tijarafe.net/wp-content/themes/koral/css/koral-woocommerce.css?ver=5.9.5 content: "\73\73\73\73\73"
1027	5	https://transparencia.tijarafe.net/wp-content/themes/koral/css/koral-woocommerce.css?ver=5.9.5 content: "\53\53\53\53\53"
1009	5	https://transparencia.tijarafe.net/wp-content/themes/koral/css/koral-woocommerce.css?ver=5.9.5 content: "\73\73\73\73\73"
1027	5	https://transparencia.tijarafe.net/wp-content/themes/koral/css/koral-woocommerce.css?ver=5.9.5 content: "\53\53\53\53\53"
1009	5	https://transparencia.tijarafe.net/wp-content/themes/koral/css/koral-woocommerce.css?ver=5.9.5 content: "\73\73\73\73\73"
1027	5	https://transparencia.tijarafe.net/wp-content/themes/koral/css/koral-woocommerce.css?ver=5.9.5 content: "\53\53\53\53\53"

Línea	Columna	Código
1160	9	<code>https://transparencia.tijarafe.net/wp-content/plugins/revslider/public/assets/css/rs6.css?ver=6.4.5 content:"\73\73\73\73\73"</code>
1180	9	<code>https://transparencia.tijarafe.net/wp-content/plugins/revslider/public/assets/css/rs6.css?ver=6.4.5 content:"\53\53\53\53\53"</code>
1009	5	<code>https://transparencia.tijarafe.net/wp-content/themes/koral/css/koral-woocommerce.css?ver=5.9.5 content:"\73\73\73\73\73"</code>
1027	5	<code>https://transparencia.tijarafe.net/wp-content/themes/koral/css/koral-woocommerce.css?ver=5.9.5 content:"\53\53\53\53\53"</code>
1160	9	<code>https://transparencia.tijarafe.net/wp-content/plugins/revslider/public/assets/css/rs6.css?ver=6.4.5 content:"\73\73\73\73\73"</code>
1180	9	<code>https://transparencia.tijarafe.net/wp-content/plugins/revslider/public/assets/css/rs6.css?ver=6.4.5 content:"\53\53\53\53\53"</code>
1009	5	<code>https://transparencia.tijarafe.net/wp-content/themes/koral/css/koral-woocommerce.css?ver=5.9.5 content:"\73\73\73\73\73"</code>

1.9 Formularios y etiquetas

Problema Elemento INPUT que carece de una etiqueta que identifique su finalidad.

Los campos de formulario deben disponer de un texto a modo de etiqueta que identifique cuál es su función.

En la mayor parte de los casos estas etiquetas se pueden proporcionar con un elemento LABEL visible y asociado explícitamente con el campo de formulario. Para realizar dicha asociación explícita se debe indicar en el atributo for del elemento LABEL el valor del atributo id del campo de formulario con el que se quiere asociar la etiqueta. En el caso de que no exista en la página un texto visible que pueda marcarse como LABEL entonces se podrá emplear el atributo title del campo de formulario para asignarle una etiqueta que indique su función.

En caso de emplear WAI-ARIA, otras formas alternativas de proporcionar una etiqueta a un campo de formulario son mediante el uso de los atributos aria-label o aria-labelledby.

Línea	Columna	Código
948	99	<code><INPUT class="search_input_value" name="s" placeholder="¿Qué buscas?" type="text" value=""></code>

1.12 Enlaces descriptivos

Problema Enlaces cuyo texto está vacío.

El texto de los enlaces debe ser significativo y resultar útil para identificar la función o el destino de los mismos. En caso de necesitar algún tipo de información adicional ésta se podrá añadir por medio del atributo title, el cuál contendrá todo el texto del enlace además de dicha información adicional.

En todo caso, el texto de los enlaces no podrá estar vacío y en el caso de que su único contenido sea una imagen entonces ésta deberá tener un texto alternativo que sea significativo como texto del enlace.

Línea	Columna	Código
968	110	<I class="fa fa-facebook"/>
971	106	<I class="fa fa-twitter"/>
974	103	<I class="fa fa-vimeo-square"/>
977	122	<I class="fa fa-youtube"/>
989	37	<I class="fa fa-plus"/>
994	96	
1117	96	
1425	105	
1433	106	<I class="fa fa-facebook"/>
1436	102	<I class="fa fa-twitter"/>
1439	99	<I class="fa fa-vimeo-square"/>
1442	118	<I class="fa fa-youtube"/>

Línea	Columna	Código
1450	222	 <I class="fa fa-angle-up"/>

1.14 Compatibilidad

Problema Presencia de errores en el código CSS que pueden dificultar su correcto procesamiento.

El código de las hojas de estilo debe estar libre de errores que puedan suponer una inconsistencia en su interpretación por parte de diferentes navegadores o aplicaciones de usuario. Es decir, el código debe poder ser procesado sin inconsistencias. Esto no implica que el código deba ser gramaticalmente válido o que no se empleen propiedades avanzadas o experimentales como las de CSS3 o las equivalentes de los diferentes motores de los navegadores, sino que al menos el código ha de ser sintácticamente correcto.

Se han mostrado 20 ejemplos de un total de 69

Línea	Columna	Código
0	0	https://transparencia.tijarafe.net/wp-content/themes/koral/css/iconsfont.css?ver=5.9.5 [7:17] Unexpected rule '@charset': charset rule in the middle of the file is not allowed!
0	0	https://transparencia.tijarafe.net/wp-content/themes/koral/css/iconsfont.css?ver=5.9.5 [7:17] Unexpected rule '@charset': charset rule in the middle of the file is not allowed!
0	0	https://transparencia.tijarafe.net/wp-content/themes/koral/css/iconsfont.css?ver=5.9.5 [7:17] Unexpected rule '@charset': charset rule in the middle of the file is not allowed!
0	0	https://transparencia.tijarafe.net/wp-content/themes/koral/css/iconsfont.css?ver=5.9.5 [7:17] Unexpected rule '@charset': charset rule in the middle of the file is not allowed!
0	0	https://transparencia.tijarafe.net/wp-content/themes/koral/css/iconsfont.css?ver=5.9.5 [7:17] Unexpected rule '@charset': charset rule in the middle of the file is not allowed!
0	0	https://transparencia.tijarafe.net/wp-content/themes/koral/css/iconsfont.css?ver=5.9.5 [7:17] Unexpected rule '@charset': charset rule in the middle of the file is not allowed!
0	0	https://transparencia.tijarafe.net/wp-content/themes/koral/css/iconsfont.css?ver=5.9.5 [7:17] Unexpected rule '@charset': charset rule in the middle of the file is not allowed!
0	0	https://transparencia.tijarafe.net/wp-content/themes/koral/css/iconsfont.css?ver=5.9.5 [7:17] Unexpected rule '@charset': charset rule in the middle of the file is not allowed!
0	0	https://transparencia.tijarafe.net/wp-content/themes/koral/css/iconsfont.css?ver=5.9.5 [7:17] Unexpected rule '@charset': charset rule in the middle of the file is not allowed!
0	0	https://transparencia.tijarafe.net/wp-content/themes/koral/css/iconsfont.css?ver=5.9.5 [7:17] Unexpected rule '@charset': charset rule in the middle of the file is not allowed!
0	0	https://transparencia.tijarafe.net/wp-content/themes/koral/css/iconsfont.css?ver=5.9.5 [7:17] Unexpected rule '@charset': charset rule in the middle of the file is not allowed!

Línea	Columna	Código
0	0	<code>https://transparencia.tijarafe.net/wp-content/themes/koral/css/icons-font.css?ver=5.9.5</code> [7:17] Unexpected rule '@charset': charset rule in the middle of the file is not allowed!
10	4831	<code>https://transparencia.tijarafe.net/wp-content/plugins/cubeportfolio/public/css/main.min-1.13.2.css?ver=4.2</code> Encontrado error de parseo en: {
10	4924	<code>https://transparencia.tijarafe.net/wp-content/plugins/cubeportfolio/public/css/main.min-1.13.2.css?ver=4.2</code> Encontrado error de parseo en: {
0	0	<code>https://transparencia.tijarafe.net/wp-content/themes/koral/css/icons-font.css?ver=5.9.5</code> [7:17] Unexpected rule '@charset': charset rule in the middle of the file is not allowed!
10	4831	<code>https://transparencia.tijarafe.net/wp-content/plugins/cubeportfolio/public/css/main.min-1.13.2.css?ver=4.2</code> Encontrado error de parseo en: {
10	4924	<code>https://transparencia.tijarafe.net/wp-content/plugins/cubeportfolio/public/css/main.min-1.13.2.css?ver=4.2</code> Encontrado error de parseo en: {
8	111809	<code>https://transparencia.tijarafe.net/wp-content/plugins/Ultimate_VC_Addons/assets/min-css/ultimate.min.css?ver=5.9.5</code> Encontrado error de parseo en: {
8	111880	<code>https://transparencia.tijarafe.net/wp-content/plugins/Ultimate_VC_Addons/assets/min-css/ultimate.min.css?ver=5.9.5</code> Encontrado error de parseo en: {
0	0	<code>https://transparencia.tijarafe.net/wp-content/themes/koral/css/icons-font.css?ver=5.9.5</code> [7:17] Unexpected rule '@charset': charset rule in the middle of the file is not allowed!
10	4831	<code>https://transparencia.tijarafe.net/wp-content/plugins/cubeportfolio/public/css/main.min-1.13.2.css?ver=4.2</code> Encontrado error de parseo en: {

19.2. INCIDENCIAS.NIVEL DE ADECUACIÓN AA

2.5 Independencia del dispositivo

Problema **Indicador del foco del teclado no visible.**

El indicador del foco del teclado ha de ser visible de forma que los usuarios que empleen un navegador gráfico junto con un teclado o un dispositivo similar como medio de interacción (personas con discapacidades motrices) puedan ver la posición del foco mientras tabulan por los elementos de interacción de la página. Para ello ha de respetarse el indicador del foco usado por defecto en los navegadores (sin eliminarlo con propiedades como outline: none) y, en caso de modificarlo, será sólo para mejorar su visibilidad no para eliminarlo.

Línea	Columna	Código
1647	5	https://transparencia.tijarafe.net/wp-content/themes/koral/css/koral-woocommerce.css?ver=5.9.5 outline:none !important
1647	5	https://transparencia.tijarafe.net/wp-content/themes/koral/css/koral-woocommerce.css?ver=5.9.5 outline:none !important
1647	5	https://transparencia.tijarafe.net/wp-content/themes/koral/css/koral-woocommerce.css?ver=5.9.5 outline:none !important
1647	5	https://transparencia.tijarafe.net/wp-content/themes/koral/css/koral-woocommerce.css?ver=5.9.5 outline:none !important
1647	5	https://transparencia.tijarafe.net/wp-content/themes/koral/css/koral-woocommerce.css?ver=5.9.5 outline:none !important
1647	5	https://transparencia.tijarafe.net/wp-content/themes/koral/css/koral-woocommerce.css?ver=5.9.5 outline:none !important
1647	5	https://transparencia.tijarafe.net/wp-content/themes/koral/css/koral-woocommerce.css?ver=5.9.5 outline:none !important
1647	5	https://transparencia.tijarafe.net/wp-content/themes/koral/css/koral-woocommerce.css?ver=5.9.5 outline:none !important
1647	5	https://transparencia.tijarafe.net/wp-content/themes/koral/css/koral-woocommerce.css?ver=5.9.5 outline:none !important
1647	5	https://transparencia.tijarafe.net/wp-content/themes/koral/css/koral-woocommerce.css?ver=5.9.5 outline:none !important
1647	5	https://transparencia.tijarafe.net/wp-content/themes/koral/css/koral-woocommerce.css?ver=5.9.5 outline:none !important
1647	5	https://transparencia.tijarafe.net/wp-content/themes/koral/css/koral-woocommerce.css?ver=5.9.5 outline:none !important
1647	5	https://transparencia.tijarafe.net/wp-content/themes/koral/css/koral-woocommerce.css?ver=5.9.5 outline:none !important
1647	5	https://transparencia.tijarafe.net/wp-content/themes/koral/css/koral-woocommerce.css?ver=5.9.5 outline:none !important
1647	5	https://transparencia.tijarafe.net/wp-content/themes/koral/css/koral-woocommerce.css?ver=5.9.5 outline:none !important
1647	5	https://transparencia.tijarafe.net/wp-content/themes/koral/css/koral-woocommerce.css?ver=5.9.5 outline:none !important
1647	5	https://transparencia.tijarafe.net/wp-content/themes/koral/css/koral-woocommerce.css?ver=5.9.5 outline:none !important
1647	5	https://transparencia.tijarafe.net/wp-content/themes/koral/css/koral-woocommerce.css?ver=5.9.5 outline:none !important
1647	5	https://transparencia.tijarafe.net/wp-content/themes/koral/css/koral-woocommerce.css?ver=5.9.5 outline:none !important
1647	5	https://transparencia.tijarafe.net/wp-content/themes/koral/css/koral-woocommerce.css?ver=5.9.5 outline:none !important



Línea	Columna	Código
1647	5	<code>https://transparencia.tijarafe.net/wp-content/themes/koral/css/koral-woocommerce.css?ver=5.9.5 outline:none !important</code>
1647	5	<code>https://transparencia.tijarafe.net/wp-content/themes/koral/css/koral-woocommerce.css?ver=5.9.5 outline:none !important</code>
1647	5	<code>https://transparencia.tijarafe.net/wp-content/themes/koral/css/koral-woocommerce.css?ver=5.9.5 outline:none !important</code>
1647	5	<code>https://transparencia.tijarafe.net/wp-content/themes/koral/css/koral-woocommerce.css?ver=5.9.5 outline:none !important</code>

20. RESULTADOS: PÁGINA 16

Título	NORMATIVA – Portal de Transparencia Tíjarafe
URL	https://transparencia.tijarafe.net/normativa/
Puntuación media	6.30
Nivel de adecuación estimado	No Válido

Verificaciones. Nivel de adecuación A

Verificación	Valor	Modalidad
1.1 Existencia de alternativas textuales	1	Pasa
1.2 Uso de encabezados	0	Falla
1.3 Uso de listas	0	Falla
1.4 Tablas de datos	No aplica	Pasa
1.5 Agrupación estructural	1	Pasa
1.6 Separación de contenido y presentación	0	Falla
1.7 Identificación del idioma principal	1	Pasa
1.8 Navegación con javascript accesible y control de usuario	1	Pasa
1.9 Formularios y etiquetas	0	Falla
1.10 Formularios y estructura	1	Pasa
1.11 Título de página y de marcos	1	Pasa
1.12 Enlaces descriptivos	0	Falla
1.13 Cambios de contexto	1	Pasa
1.14 Compatibilidad	0	Falla

Verificaciones. Nivel de adecuación AA

Verificación	Valor	Modalidad
2.1 Identificación de los cambios de idioma	1	Pasa
2.2 Legibilidad y contraste	1	Pasa
2.3 Maquetación adaptable	1	Pasa
2.4 Múltiples vías de navegación	1	Pasa
2.5 Independencia del dispositivo	0	Falla
2.6 Navegación consistente	1	Pasa

20.1. INCIDENCIAS.NIVEL DE ADECUACIÓN A

1.2 Uso de encabezados

Problema **Salto en los niveles de encabezado**

Los elementos de encabezado (H1...H6) sirven para identificar los títulos de las diferentes secciones en las que se estructura un documento. El nivel empleado en cada encabezado es lo que definirá la estructura jerárquica de las secciones del documento. Por tanto, esta estructura de encabezados y los niveles empleados ha de ser correcta reflejando la estructura lógica del contenido de la página, identificando como encabezados todos los títulos de sección, sin emplear elementos de encabezado únicamente para crear efectos de presentación y sin saltarse niveles intermedios al descender en la jerarquía de encabezados (p. ej. sin pasar de un nivel de encabezado H2 a un nivel H4 en lugar de a un H3).

En este caso, se están produciendo saltos en los niveles de encabezado que deben ser solucionados.

Una estructura correcta de encabezados es de gran importancia ya que las aplicaciones de usuario y los productos de apoyo, como los lectores de pantalla, pueden proporcionar mecanismos especiales de navegación que permitan a los usuarios acceder de forma rápida a las distintas secciones que componen una página web (p. ej. mediante una índice o mapa del documento con accesos directos a las diferentes secciones del mismo).

Línea	Columna	Código
1248	556	<code><H4 class="vc_tta-panel-title vc_tta-controls-icon-position-left"><A data-vc-accordion="" data-vc-container=".vc_tta-container" href="#col1062"><I class="vc_tta-icon fas fa-check"/>Relación actualizada de procedimientos de elaboración normativa iniciados y en curso, indicando su objeto, finalidad y estado de tramitación.<I class="vc_tta-controls-icon vc_tta-controls-icon-plus"/></H4></code>

1.3 Uso de listas

Problema **Lista no ordenada mal construida.**

Las listas no ordenadas se deben identificar mediante el elemento UL y únicamente deben contener elementos LI para identificar cada uno de los elementos de la lista. No puede haber otro tipo de elementos como hijos directos del elemento UL.

La estructura de las listas ha de ser correcta para asegurar que éstas se interpretan adecuadamente por los productos de apoyo, como los lectores de pantalla.

Línea	Columna	Código
950	44	<code></code>

1.3 Uso de listas

Problema **Presencia de listas no ordenadas vacías.**

Las listas no ordenadas se deben identificar mediante el elemento UL y cada uno de sus items mediante elementos LI, que siempre deben aparecer.

No deben emplearse elementos de lista UL que carezcan de items. Si en un momento dado una lista carece de items entonces en lugar de mostrarse como una lista sin elementos hijos (sin elementos LI) deberá eliminarse de la página.

La estructura de las listas ha de ser correcta para asegurar que éstas se interpretan adecuadamente por los productos de apoyo, como los lectores de pantalla.

Línea	Columna	Código
950	44	

1.6 Separación de contenido y presentación

Problema Generación de contenido desde las hojas de estilo.

No deben emplearse las hojas de estilo para incluir contenido o información ya que de esta forma no estará disponible para los lectores de pantalla u otras aplicaciones de usuario no gráficas. Toda la información debe estar disponible en el contenido de la página, en el código HTML.

Por tanto, no debe incluirse contenido textual desde CSS mediante los pseudo-elementos :before o :after y la propiedad content.

Se han mostrado 20 ejemplos de un total de 75

Línea	Columna	Código
1009	5	<code>https://transparencia.tijarafe.net/wp-content/themes/koral/css/koral-woocommerce.css?ver=5.9.5 content: "\73\73\73\73\73"</code>
1027	5	<code>https://transparencia.tijarafe.net/wp-content/themes/koral/css/koral-woocommerce.css?ver=5.9.5 content: "\53\53\53\53\53"</code>
1009	5	<code>https://transparencia.tijarafe.net/wp-content/themes/koral/css/koral-woocommerce.css?ver=5.9.5 content: "\73\73\73\73\73"</code>
1027	5	<code>https://transparencia.tijarafe.net/wp-content/themes/koral/css/koral-woocommerce.css?ver=5.9.5 content: "\53\53\53\53\53"</code>
1009	5	<code>https://transparencia.tijarafe.net/wp-content/themes/koral/css/koral-woocommerce.css?ver=5.9.5 content: "\73\73\73\73\73"</code>
1027	5	<code>https://transparencia.tijarafe.net/wp-content/themes/koral/css/koral-woocommerce.css?ver=5.9.5 content: "\53\53\53\53\53"</code>
1009	5	<code>https://transparencia.tijarafe.net/wp-content/themes/koral/css/koral-woocommerce.css?ver=5.9.5 content: "\73\73\73\73\73"</code>
1027	5	<code>https://transparencia.tijarafe.net/wp-content/themes/koral/css/koral-woocommerce.css?ver=5.9.5 content: "\53\53\53\53\53"</code>
1009	5	<code>https://transparencia.tijarafe.net/wp-content/themes/koral/css/koral-woocommerce.css?ver=5.9.5 content: "\73\73\73\73\73"</code>
1027	5	<code>https://transparencia.tijarafe.net/wp-content/themes/koral/css/koral-woocommerce.css?ver=5.9.5 content: "\53\53\53\53\53"</code>
1009	5	<code>https://transparencia.tijarafe.net/wp-content/themes/koral/css/koral-woocommerce.css?ver=5.9.5 content: "\73\73\73\73\73"</code>
1027	5	<code>https://transparencia.tijarafe.net/wp-content/themes/koral/css/koral-woocommerce.css?ver=5.9.5 content: "\53\53\53\53\53"</code>
1009	5	<code>https://transparencia.tijarafe.net/wp-content/themes/koral/css/koral-woocommerce.css?ver=5.9.5 content: "\73\73\73\73\73"</code>
1027	5	<code>https://transparencia.tijarafe.net/wp-content/themes/koral/css/koral-woocommerce.css?ver=5.9.5 content: "\53\53\53\53\53"</code>

Línea	Columna	Código
1160	9	<code>https://transparencia.tijarafe.net/wp-content/plugins/revslider/public/assets/css/rs6.css?ver=6.4.5 content:"\73\73\73\73\73"</code>
1180	9	<code>https://transparencia.tijarafe.net/wp-content/plugins/revslider/public/assets/css/rs6.css?ver=6.4.5 content:"\53\53\53\53\53"</code>
1009	5	<code>https://transparencia.tijarafe.net/wp-content/themes/koral/css/koral-woocommerce.css?ver=5.9.5 content:"\73\73\73\73\73"</code>
1027	5	<code>https://transparencia.tijarafe.net/wp-content/themes/koral/css/koral-woocommerce.css?ver=5.9.5 content:"\53\53\53\53\53"</code>
1160	9	<code>https://transparencia.tijarafe.net/wp-content/plugins/revslider/public/assets/css/rs6.css?ver=6.4.5 content:"\73\73\73\73\73"</code>
1180	9	<code>https://transparencia.tijarafe.net/wp-content/plugins/revslider/public/assets/css/rs6.css?ver=6.4.5 content:"\53\53\53\53\53"</code>
1009	5	<code>https://transparencia.tijarafe.net/wp-content/themes/koral/css/koral-woocommerce.css?ver=5.9.5 content:"\73\73\73\73\73"</code>

1.9 Formularios y etiquetas

Problema Elemento INPUT que carece de una etiqueta que identifique su finalidad.

Los campos de formulario deben disponer de un texto a modo de etiqueta que identifique cuál es su función.

En la mayor parte de los casos estas etiquetas se pueden proporcionar con un elemento LABEL visible y asociado explícitamente con el campo de formulario. Para realizar dicha asociación explícita se debe indicar en el atributo for del elemento LABEL el valor del atributo id del campo de formulario con el que se quiere asociar la etiqueta. En el caso de que no exista en la página un texto visible que pueda marcarse como LABEL entonces se podrá emplear el atributo title del campo de formulario para asignarle una etiqueta que indique su función.

En caso de emplear WAI-ARIA, otras formas alternativas de proporcionar una etiqueta a un campo de formulario son mediante el uso de los atributos aria-label o aria-labelledby.

Línea	Columna	Código
948	99	<code><INPUT class="search_input_value" name="s" placeholder="¿Qué buscas?" type="text" value=""></code>

1.12 Enlaces descriptivos

Problema Enlaces cuyo texto está vacío.

El texto de los enlaces debe ser significativo y resultar útil para identificar la función o el destino de los mismos. En caso de necesitar algún tipo de información adicional ésta se podrá añadir por medio del atributo title, el cuál contendrá todo el texto del enlace además de dicha información adicional.

En todo caso, el texto de los enlaces no podrá estar vacío y en el caso de que su único contenido sea una imagen entonces ésta deberá tener un texto alternativo que sea significativo como texto del enlace.

Línea	Columna	Código
968	110	<I class="fa fa-facebook"/>
971	106	<I class="fa fa-twitter"/>
974	103	<I class="fa fa-vimeo-square"/>
977	122	<I class="fa fa-youtube"/>
989	37	<I class="fa fa-plus"/>
994	96	
1117	96	
1429	105	
1437	106	<I class="fa fa-facebook"/>
1440	102	<I class="fa fa-twitter"/>
1443	99	<I class="fa fa-vimeo-square"/>
1446	118	<I class="fa fa-youtube"/>

Línea	Columna	Código
1454	218	 <I class="fa fa-angle-up"/>

1.14 Compatibilidad

Problema Presencia de errores en el código CSS que pueden dificultar su correcto procesamiento.

El código de las hojas de estilo debe estar libre de errores que puedan suponer una inconsistencia en su interpretación por parte de diferentes navegadores o aplicaciones de usuario. Es decir, el código debe poder ser procesado sin inconsistencias. Esto no implica que el código deba ser gramaticalmente válido o que no se empleen propiedades avanzadas o experimentales como las de CSS3 o las equivalentes de los diferentes motores de los navegadores, sino que al menos el código ha de ser sintácticamente correcto.

Se han mostrado 20 ejemplos de un total de 69

Línea	Columna	Código
0	0	https://transparencia.tijarafe.net/wp-content/themes/koral/css/iconsfont.css?ver=5.9.5 [7:17] Unexpected rule '@charset': charset rule in the middle of the file is not allowed!
0	0	https://transparencia.tijarafe.net/wp-content/themes/koral/css/iconsfont.css?ver=5.9.5 [7:17] Unexpected rule '@charset': charset rule in the middle of the file is not allowed!
0	0	https://transparencia.tijarafe.net/wp-content/themes/koral/css/iconsfont.css?ver=5.9.5 [7:17] Unexpected rule '@charset': charset rule in the middle of the file is not allowed!
0	0	https://transparencia.tijarafe.net/wp-content/themes/koral/css/iconsfont.css?ver=5.9.5 [7:17] Unexpected rule '@charset': charset rule in the middle of the file is not allowed!
0	0	https://transparencia.tijarafe.net/wp-content/themes/koral/css/iconsfont.css?ver=5.9.5 [7:17] Unexpected rule '@charset': charset rule in the middle of the file is not allowed!
0	0	https://transparencia.tijarafe.net/wp-content/themes/koral/css/iconsfont.css?ver=5.9.5 [7:17] Unexpected rule '@charset': charset rule in the middle of the file is not allowed!
0	0	https://transparencia.tijarafe.net/wp-content/themes/koral/css/iconsfont.css?ver=5.9.5 [7:17] Unexpected rule '@charset': charset rule in the middle of the file is not allowed!
0	0	https://transparencia.tijarafe.net/wp-content/themes/koral/css/iconsfont.css?ver=5.9.5 [7:17] Unexpected rule '@charset': charset rule in the middle of the file is not allowed!
0	0	https://transparencia.tijarafe.net/wp-content/themes/koral/css/iconsfont.css?ver=5.9.5 [7:17] Unexpected rule '@charset': charset rule in the middle of the file is not allowed!
0	0	https://transparencia.tijarafe.net/wp-content/themes/koral/css/iconsfont.css?ver=5.9.5 [7:17] Unexpected rule '@charset': charset rule in the middle of the file is not allowed!
0	0	https://transparencia.tijarafe.net/wp-content/themes/koral/css/iconsfont.css?ver=5.9.5 [7:17] Unexpected rule '@charset': charset rule in the middle of the file is not allowed!

Línea	Columna	Código
0	0	<code>https://transparencia.tijarafe.net/wp-content/themes/koral/css/icons-font.css?ver=5.9.5</code> [7:17] Unexpected rule '@charset': charset rule in the middle of the file is not allowed!
10	4831	<code>https://transparencia.tijarafe.net/wp-content/plugins/cubeportfolio/public/css/main.min-1.13.2.css?ver=4.2</code> Encontrado error de parseo en: {
10	4924	<code>https://transparencia.tijarafe.net/wp-content/plugins/cubeportfolio/public/css/main.min-1.13.2.css?ver=4.2</code> Encontrado error de parseo en: {
0	0	<code>https://transparencia.tijarafe.net/wp-content/themes/koral/css/icons-font.css?ver=5.9.5</code> [7:17] Unexpected rule '@charset': charset rule in the middle of the file is not allowed!
10	4831	<code>https://transparencia.tijarafe.net/wp-content/plugins/cubeportfolio/public/css/main.min-1.13.2.css?ver=4.2</code> Encontrado error de parseo en: {
10	4924	<code>https://transparencia.tijarafe.net/wp-content/plugins/cubeportfolio/public/css/main.min-1.13.2.css?ver=4.2</code> Encontrado error de parseo en: {
8	111809	<code>https://transparencia.tijarafe.net/wp-content/plugins/Ultimate_VC_Addons/assets/min-css/ultimate.min.css?ver=5.9.5</code> Encontrado error de parseo en: {
8	111880	<code>https://transparencia.tijarafe.net/wp-content/plugins/Ultimate_VC_Addons/assets/min-css/ultimate.min.css?ver=5.9.5</code> Encontrado error de parseo en: {
0	0	<code>https://transparencia.tijarafe.net/wp-content/themes/koral/css/icons-font.css?ver=5.9.5</code> [7:17] Unexpected rule '@charset': charset rule in the middle of the file is not allowed!
10	4831	<code>https://transparencia.tijarafe.net/wp-content/plugins/cubeportfolio/public/css/main.min-1.13.2.css?ver=4.2</code> Encontrado error de parseo en: {

20.2. INCIDENCIAS.NIVEL DE ADECUACIÓN AA

2.5 Independencia del dispositivo

Problema **Indicador del foco del teclado no visible.**

El indicador del foco del teclado ha de ser visible de forma que los usuarios que empleen un navegador gráfico junto con un teclado o un dispositivo similar como medio de interacción (personas con discapacidades motrices) puedan ver la posición del foco mientras tabulan por los elementos de interacción de la página. Para ello ha de respetarse el indicador del foco usado por defecto en los navegadores (sin eliminarlo con propiedades como outline: none) y, en caso de modificarlo, será sólo para mejorar su visibilidad no para eliminarlo.

Línea	Columna	Código
1647	5	<code>https://transparencia.tijarafe.net/wp-content/themes/koral/css/koral-woocommerce.css?ver=5.9.5</code> <code>outline:none !important</code>
1647	5	<code>https://transparencia.tijarafe.net/wp-content/themes/koral/css/koral-woocommerce.css?ver=5.9.5</code> <code>outline:none !important</code>
1647	5	<code>https://transparencia.tijarafe.net/wp-content/themes/koral/css/koral-woocommerce.css?ver=5.9.5</code> <code>outline:none !important</code>
1647	5	<code>https://transparencia.tijarafe.net/wp-content/themes/koral/css/koral-woocommerce.css?ver=5.9.5</code> <code>outline:none !important</code>
1647	5	<code>https://transparencia.tijarafe.net/wp-content/themes/koral/css/koral-woocommerce.css?ver=5.9.5</code> <code>outline:none !important</code>
1647	5	<code>https://transparencia.tijarafe.net/wp-content/themes/koral/css/koral-woocommerce.css?ver=5.9.5</code> <code>outline:none !important</code>
1647	5	<code>https://transparencia.tijarafe.net/wp-content/themes/koral/css/koral-woocommerce.css?ver=5.9.5</code> <code>outline:none !important</code>
1647	5	<code>https://transparencia.tijarafe.net/wp-content/themes/koral/css/koral-woocommerce.css?ver=5.9.5</code> <code>outline:none !important</code>
1647	5	<code>https://transparencia.tijarafe.net/wp-content/themes/koral/css/koral-woocommerce.css?ver=5.9.5</code> <code>outline:none !important</code>
1647	5	<code>https://transparencia.tijarafe.net/wp-content/themes/koral/css/koral-woocommerce.css?ver=5.9.5</code> <code>outline:none !important</code>
1647	5	<code>https://transparencia.tijarafe.net/wp-content/themes/koral/css/koral-woocommerce.css?ver=5.9.5</code> <code>outline:none !important</code>
1647	5	<code>https://transparencia.tijarafe.net/wp-content/themes/koral/css/koral-woocommerce.css?ver=5.9.5</code> <code>outline:none !important</code>
1647	5	<code>https://transparencia.tijarafe.net/wp-content/themes/koral/css/koral-woocommerce.css?ver=5.9.5</code> <code>outline:none !important</code>
1647	5	<code>https://transparencia.tijarafe.net/wp-content/themes/koral/css/koral-woocommerce.css?ver=5.9.5</code> <code>outline:none !important</code>
1647	5	<code>https://transparencia.tijarafe.net/wp-content/themes/koral/css/koral-woocommerce.css?ver=5.9.5</code> <code>outline:none !important</code>
1647	5	<code>https://transparencia.tijarafe.net/wp-content/themes/koral/css/koral-woocommerce.css?ver=5.9.5</code> <code>outline:none !important</code>
1647	5	<code>https://transparencia.tijarafe.net/wp-content/themes/koral/css/koral-woocommerce.css?ver=5.9.5</code> <code>outline:none !important</code>
1647	5	<code>https://transparencia.tijarafe.net/wp-content/themes/koral/css/koral-woocommerce.css?ver=5.9.5</code> <code>outline:none !important</code>
1647	5	<code>https://transparencia.tijarafe.net/wp-content/themes/koral/css/koral-woocommerce.css?ver=5.9.5</code> <code>outline:none !important</code>
1647	5	<code>https://transparencia.tijarafe.net/wp-content/themes/koral/css/koral-woocommerce.css?ver=5.9.5</code> <code>outline:none !important</code>
1647	5	<code>https://transparencia.tijarafe.net/wp-content/themes/koral/css/koral-woocommerce.css?ver=5.9.5</code> <code>outline:none !important</code>



Línea	Columna	Código
1647	5	<code>https://transparencia.tijarafe.net/wp-content/themes/koral/css/koral-woocommerce.css?ver=5.9.5 outline:none !important</code>
1647	5	<code>https://transparencia.tijarafe.net/wp-content/themes/koral/css/koral-woocommerce.css?ver=5.9.5 outline:none !important</code>
1647	5	<code>https://transparencia.tijarafe.net/wp-content/themes/koral/css/koral-woocommerce.css?ver=5.9.5 outline:none !important</code>
1647	5	<code>https://transparencia.tijarafe.net/wp-content/themes/koral/css/koral-woocommerce.css?ver=5.9.5 outline:none !important</code>

21. RESULTADOS: PÁGINA 17

Título	PATRIMONIO – Portal de Transparencia Tijarafe
URL	https://transparencia.tijarafe.net/patrimonio/
Puntuación media	6.30
Nivel de adecuación estimado	No Válido

Verificaciones. Nivel de adecuación A

Verificación	Valor	Modalidad
1.1 Existencia de alternativas textuales	1	Pasa
1.2 Uso de encabezados	0	Falla
1.3 Uso de listas	0	Falla
1.4 Tablas de datos	No aplica	Pasa
1.5 Agrupación estructural	1	Pasa
1.6 Separación de contenido y presentación	0	Falla
1.7 Identificación del idioma principal	1	Pasa
1.8 Navegación con javascript accesible y control de usuario	1	Pasa
1.9 Formularios y etiquetas	0	Falla
1.10 Formularios y estructura	1	Pasa
1.11 Título de página y de marcos	1	Pasa
1.12 Enlaces descriptivos	0	Falla
1.13 Cambios de contexto	1	Pasa
1.14 Compatibilidad	0	Falla

Verificaciones. Nivel de adecuación AA

Verificación	Valor	Modalidad
2.1 Identificación de los cambios de idioma	1	Pasa
2.2 Legibilidad y contraste	1	Pasa
2.3 Maquetación adaptable	1	Pasa
2.4 Múltiples vías de navegación	1	Pasa
2.5 Independencia del dispositivo	0	Falla
2.6 Navegación consistente	1	Pasa

21.1. INCIDENCIAS.NIVEL DE ADECUACIÓN A

1.2 Uso de encabezados

Problema Salto en los niveles de encabezado

Los elementos de encabezado (H1...H6) sirven para identificar los títulos de las diferentes secciones en las que se estructura un documento. El nivel empleado en cada encabezado es lo que definirá la estructura jerárquica de las secciones del documento. Por tanto, esta estructura de encabezados y los niveles empleados ha de ser correcta reflejando la estructura lógica del contenido de la página, identificando como encabezados todos los títulos de sección, sin emplear elementos de encabezado únicamente para crear efectos de presentación y sin saltarse niveles intermedios al descender en la jerarquía de encabezados (p. ej. sin pasar de un nivel de encabezado H2 a un nivel H4 en lugar de a un H3).

En este caso, se están produciendo saltos en los niveles de encabezado que deben ser solucionados.

Una estructura correcta de encabezados es de gran importancia ya que las aplicaciones de usuario y los productos de apoyo, como los lectores de pantalla, pueden proporcionar mecanismos especiales de navegación que permitan a los usuarios acceder de forma rápida a las distintas secciones que componen una página web (p. ej. mediante una índice o mapa del documento con accesos directos a las diferentes secciones del mismo).

Línea	Columna	Código
1248	556	<pre><H4 class="vc_tta-panel-title vc_tta-controls-icon-position-left"><A data-vc-accordion="" data-vc-container=".vc_tta-container" href="#co-1117"><I class="vc_tta-icon fas fa-check"/>Relación de bienes demaniales de uso o servicio público.<I class="vc_tta-controls-icon vc_tta-controls-icon-plus"/></H4></pre>

1.3 Uso de listas

Problema Lista no ordenada mal construida.

Las listas no ordenadas se deben identificar mediante el elemento UL y únicamente deben contener elementos LI para identificar cada uno de los elementos de la lista. No puede haber otro tipo de elementos como hijos directos del elemento UL.

La estructura de las listas ha de ser correcta para asegurar que éstas se interpretan adecuadamente por los productos de apoyo, como los lectores de pantalla.

Línea	Columna	Código
950	44	

1.3 Uso de listas

Problema Presencia de listas no ordenadas vacías.

Las listas no ordenadas se deben identificar mediante el elemento UL y cada uno de sus items mediante elementos LI, que siempre deben aparecer.

No deben emplearse elementos de lista UL que carezcan de items. Si en un momento dado una lista carece de items entonces en lugar de mostrarse como una lista sin elementos hijos (sin elementos LI) deberá eliminarse de la página.

La estructura de las listas ha de ser correcta para asegurar que éstas se interpretan adecuadamente por los productos de apoyo, como los lectores de pantalla.

Línea	Columna	Código
950	44	

1.6 Separación de contenido y presentación

Problema Generación de contenido desde las hojas de estilo.

No deben emplearse las hojas de estilo para incluir contenido o información ya que de esta forma no estará disponible para los lectores de pantalla u otras aplicaciones de usuario no gráficas. Toda la información debe estar disponible en el contenido de la página, en el código HTML.

Por tanto, no debe incluirse contenido textual desde CSS mediante los pseudoelementos :before o :after y la propiedad content.

Se han mostrado 20 ejemplos de un total de 75

Línea	Columna	Código
1009	5	<code>https://transparencia.tijarafe.net/wp-content/themes/koral/css/koral-woocommerce.css?ver=5.9.5 content: "\73\73\73\73\73"</code>
1027	5	<code>https://transparencia.tijarafe.net/wp-content/themes/koral/css/koral-woocommerce.css?ver=5.9.5 content: "\53\53\53\53\53"</code>
1009	5	<code>https://transparencia.tijarafe.net/wp-content/themes/koral/css/koral-woocommerce.css?ver=5.9.5 content: "\73\73\73\73\73"</code>
1027	5	<code>https://transparencia.tijarafe.net/wp-content/themes/koral/css/koral-woocommerce.css?ver=5.9.5 content: "\53\53\53\53\53"</code>
1009	5	<code>https://transparencia.tijarafe.net/wp-content/themes/koral/css/koral-woocommerce.css?ver=5.9.5 content: "\73\73\73\73\73"</code>
1027	5	<code>https://transparencia.tijarafe.net/wp-content/themes/koral/css/koral-woocommerce.css?ver=5.9.5 content: "\53\53\53\53\53"</code>
1009	5	<code>https://transparencia.tijarafe.net/wp-content/themes/koral/css/koral-woocommerce.css?ver=5.9.5 content: "\73\73\73\73\73"</code>
1027	5	<code>https://transparencia.tijarafe.net/wp-content/themes/koral/css/koral-woocommerce.css?ver=5.9.5 content: "\53\53\53\53\53"</code>
1009	5	<code>https://transparencia.tijarafe.net/wp-content/themes/koral/css/koral-woocommerce.css?ver=5.9.5 content: "\73\73\73\73\73"</code>
1027	5	<code>https://transparencia.tijarafe.net/wp-content/themes/koral/css/koral-woocommerce.css?ver=5.9.5 content: "\53\53\53\53\53"</code>
1009	5	<code>https://transparencia.tijarafe.net/wp-content/themes/koral/css/koral-woocommerce.css?ver=5.9.5 content: "\73\73\73\73\73"</code>
1027	5	<code>https://transparencia.tijarafe.net/wp-content/themes/koral/css/koral-woocommerce.css?ver=5.9.5 content: "\53\53\53\53\53"</code>
1009	5	<code>https://transparencia.tijarafe.net/wp-content/themes/koral/css/koral-woocommerce.css?ver=5.9.5 content: "\73\73\73\73\73"</code>
1027	5	<code>https://transparencia.tijarafe.net/wp-content/themes/koral/css/koral-woocommerce.css?ver=5.9.5 content: "\53\53\53\53\53"</code>

Línea	Columna	Código
1160	9	<code>https://transparencia.tijarafe.net/wp-content/plugins/revslider/public/assets/css/rs6.css?ver=6.4.5 content:"\73\73\73\73\73"</code>
1180	9	<code>https://transparencia.tijarafe.net/wp-content/plugins/revslider/public/assets/css/rs6.css?ver=6.4.5 content:"\53\53\53\53\53"</code>
1009	5	<code>https://transparencia.tijarafe.net/wp-content/themes/koral/css/koral-woocommerce.css?ver=5.9.5 content:"\73\73\73\73\73"</code>
1027	5	<code>https://transparencia.tijarafe.net/wp-content/themes/koral/css/koral-woocommerce.css?ver=5.9.5 content:"\53\53\53\53\53"</code>
1160	9	<code>https://transparencia.tijarafe.net/wp-content/plugins/revslider/public/assets/css/rs6.css?ver=6.4.5 content:"\73\73\73\73\73"</code>
1180	9	<code>https://transparencia.tijarafe.net/wp-content/plugins/revslider/public/assets/css/rs6.css?ver=6.4.5 content:"\53\53\53\53\53"</code>
1009	5	<code>https://transparencia.tijarafe.net/wp-content/themes/koral/css/koral-woocommerce.css?ver=5.9.5 content:"\73\73\73\73\73"</code>

1.9 Formularios y etiquetas

Problema Elemento INPUT que carece de una etiqueta que identifique su finalidad.

Los campos de formulario deben disponer de un texto a modo de etiqueta que identifique cuál es su función.

En la mayor parte de los casos estas etiquetas se pueden proporcionar con un elemento LABEL visible y asociado explícitamente con el campo de formulario. Para realizar dicha asociación explícita se debe indicar en el atributo for del elemento LABEL el valor del atributo id del campo de formulario con el que se quiere asociar la etiqueta. En el caso de que no exista en la página un texto visible que pueda marcarse como LABEL entonces se podrá emplear el atributo title del campo de formulario para asignarle una etiqueta que indique su función.

En caso de emplear WAI-ARIA, otras formas alternativas de proporcionar una etiqueta a un campo de formulario son mediante el uso de los atributos aria-label o aria-labelledby.

Línea	Columna	Código
948	99	<code><INPUT class="search_input_value" name="s" placeholder="¿Qué buscas?" type="text" value=""></code>

1.12 Enlaces descriptivos

Problema Enlaces cuyo texto está vacío.

El texto de los enlaces debe ser significativo y resultar útil para identificar la función o el destino de los mismos. En caso de necesitar algún tipo de información adicional ésta se podrá añadir por medio del atributo title, el cuál contendrá todo el texto del enlace además de dicha información adicional.

En todo caso, el texto de los enlaces no podrá estar vacío y en el caso de que su único contenido sea una imagen entonces ésta deberá tener un texto alternativo que sea significativo como texto del enlace.

Línea	Columna	Código
968	110	<I class="fa fa-facebook"/>
971	106	<I class="fa fa-twitter"/>
974	103	<I class="fa fa-vimeo-square"/>
977	122	<I class="fa fa-youtube"/>
989	37	<I class="fa fa-plus"/>
994	96	
1117	96	
1418	105	
1426	106	<I class="fa fa-facebook"/>
1429	102	<I class="fa fa-twitter"/>
1432	99	<I class="fa fa-vimeo-square"/>
1435	118	<I class="fa fa-youtube"/>

Línea	Columna	Código
1443	219	 <I class="fa fa-angle-up"/>

1.14 Compatibilidad

Problema Presencia de errores en el código CSS que pueden dificultar su correcto procesamiento.

El código de las hojas de estilo debe estar libre de errores que puedan suponer una inconsistencia en su interpretación por parte de diferentes navegadores o aplicaciones de usuario. Es decir, el código debe poder ser procesado sin inconsistencias. Esto no implica que el código deba ser gramaticalmente válido o que no se empleen propiedades avanzadas o experimentales como las de CSS3 o las equivalentes de los diferentes motores de los navegadores, sino que al menos el código ha de ser sintácticamente correcto.

Se han mostrado 20 ejemplos de un total de 69

Línea	Columna	Código
0	0	https://transparencia.tijarafe.net/wp-content/themes/koral/css/iconsfont.css?ver=5.9.5 [7:17] Unexpected rule '@charset': charset rule in the middle of the file is not allowed!
0	0	https://transparencia.tijarafe.net/wp-content/themes/koral/css/iconsfont.css?ver=5.9.5 [7:17] Unexpected rule '@charset': charset rule in the middle of the file is not allowed!
0	0	https://transparencia.tijarafe.net/wp-content/themes/koral/css/iconsfont.css?ver=5.9.5 [7:17] Unexpected rule '@charset': charset rule in the middle of the file is not allowed!
0	0	https://transparencia.tijarafe.net/wp-content/themes/koral/css/iconsfont.css?ver=5.9.5 [7:17] Unexpected rule '@charset': charset rule in the middle of the file is not allowed!
0	0	https://transparencia.tijarafe.net/wp-content/themes/koral/css/iconsfont.css?ver=5.9.5 [7:17] Unexpected rule '@charset': charset rule in the middle of the file is not allowed!
0	0	https://transparencia.tijarafe.net/wp-content/themes/koral/css/iconsfont.css?ver=5.9.5 [7:17] Unexpected rule '@charset': charset rule in the middle of the file is not allowed!
0	0	https://transparencia.tijarafe.net/wp-content/themes/koral/css/iconsfont.css?ver=5.9.5 [7:17] Unexpected rule '@charset': charset rule in the middle of the file is not allowed!
0	0	https://transparencia.tijarafe.net/wp-content/themes/koral/css/iconsfont.css?ver=5.9.5 [7:17] Unexpected rule '@charset': charset rule in the middle of the file is not allowed!
0	0	https://transparencia.tijarafe.net/wp-content/themes/koral/css/iconsfont.css?ver=5.9.5 [7:17] Unexpected rule '@charset': charset rule in the middle of the file is not allowed!
0	0	https://transparencia.tijarafe.net/wp-content/themes/koral/css/iconsfont.css?ver=5.9.5 [7:17] Unexpected rule '@charset': charset rule in the middle of the file is not allowed!
0	0	https://transparencia.tijarafe.net/wp-content/themes/koral/css/iconsfont.css?ver=5.9.5 [7:17] Unexpected rule '@charset': charset rule in the middle of the file is not allowed!

Línea	Columna	Código
0	0	<code>https://transparencia.tijarafe.net/wp-content/themes/koral/css/icons-font.css?ver=5.9.5</code> [7:17] Unexpected rule '@charset': charset rule in the middle of the file is not allowed!
10	4831	<code>https://transparencia.tijarafe.net/wp-content/plugins/cubeportfolio/public/css/main.min-1.13.2.css?ver=4.2</code> Encontrado error de parseo en: {
10	4924	<code>https://transparencia.tijarafe.net/wp-content/plugins/cubeportfolio/public/css/main.min-1.13.2.css?ver=4.2</code> Encontrado error de parseo en: {
0	0	<code>https://transparencia.tijarafe.net/wp-content/themes/koral/css/icons-font.css?ver=5.9.5</code> [7:17] Unexpected rule '@charset': charset rule in the middle of the file is not allowed!
10	4831	<code>https://transparencia.tijarafe.net/wp-content/plugins/cubeportfolio/public/css/main.min-1.13.2.css?ver=4.2</code> Encontrado error de parseo en: {
10	4924	<code>https://transparencia.tijarafe.net/wp-content/plugins/cubeportfolio/public/css/main.min-1.13.2.css?ver=4.2</code> Encontrado error de parseo en: {
8	111809	<code>https://transparencia.tijarafe.net/wp-content/plugins/Ultimate_VC_Addons/assets/min-css/ultimate.min.css?ver=5.9.5</code> Encontrado error de parseo en: {
8	111880	<code>https://transparencia.tijarafe.net/wp-content/plugins/Ultimate_VC_Addons/assets/min-css/ultimate.min.css?ver=5.9.5</code> Encontrado error de parseo en: {
0	0	<code>https://transparencia.tijarafe.net/wp-content/themes/koral/css/icons-font.css?ver=5.9.5</code> [7:17] Unexpected rule '@charset': charset rule in the middle of the file is not allowed!
10	4831	<code>https://transparencia.tijarafe.net/wp-content/plugins/cubeportfolio/public/css/main.min-1.13.2.css?ver=4.2</code> Encontrado error de parseo en: {

21.2. INCIDENCIAS.NIVEL DE ADECUACIÓN AA

2.5 Independencia del dispositivo

Problema **Indicador del foco del teclado no visible.**

El indicador del foco del teclado ha de ser visible de forma que los usuarios que empleen un navegador gráfico junto con un teclado o un dispositivo similar como medio de interacción (personas con discapacidades motrices) puedan ver la posición del foco mientras tabulan por los elementos de interacción de la página. Para ello ha de respetarse el indicador del foco usado por defecto en los navegadores (sin eliminarlo con propiedades como outline: none) y, en caso de modificarlo, será sólo para mejorar su visibilidad no para eliminarlo.

Línea	Columna	Código
1647	5	<code>https://transparencia.tijarafe.net/wp-content/themes/koral/css/koral-woocommerce.css?ver=5.9.5 outline:none !important</code>
1647	5	<code>https://transparencia.tijarafe.net/wp-content/themes/koral/css/koral-woocommerce.css?ver=5.9.5 outline:none !important</code>
1647	5	<code>https://transparencia.tijarafe.net/wp-content/themes/koral/css/koral-woocommerce.css?ver=5.9.5 outline:none !important</code>
1647	5	<code>https://transparencia.tijarafe.net/wp-content/themes/koral/css/koral-woocommerce.css?ver=5.9.5 outline:none !important</code>
1647	5	<code>https://transparencia.tijarafe.net/wp-content/themes/koral/css/koral-woocommerce.css?ver=5.9.5 outline:none !important</code>
1647	5	<code>https://transparencia.tijarafe.net/wp-content/themes/koral/css/koral-woocommerce.css?ver=5.9.5 outline:none !important</code>
1647	5	<code>https://transparencia.tijarafe.net/wp-content/themes/koral/css/koral-woocommerce.css?ver=5.9.5 outline:none !important</code>
1647	5	<code>https://transparencia.tijarafe.net/wp-content/themes/koral/css/koral-woocommerce.css?ver=5.9.5 outline:none !important</code>
1647	5	<code>https://transparencia.tijarafe.net/wp-content/themes/koral/css/koral-woocommerce.css?ver=5.9.5 outline:none !important</code>
1647	5	<code>https://transparencia.tijarafe.net/wp-content/themes/koral/css/koral-woocommerce.css?ver=5.9.5 outline:none !important</code>
1647	5	<code>https://transparencia.tijarafe.net/wp-content/themes/koral/css/koral-woocommerce.css?ver=5.9.5 outline:none !important</code>
1647	5	<code>https://transparencia.tijarafe.net/wp-content/themes/koral/css/koral-woocommerce.css?ver=5.9.5 outline:none !important</code>
1647	5	<code>https://transparencia.tijarafe.net/wp-content/themes/koral/css/koral-woocommerce.css?ver=5.9.5 outline:none !important</code>
1647	5	<code>https://transparencia.tijarafe.net/wp-content/themes/koral/css/koral-woocommerce.css?ver=5.9.5 outline:none !important</code>
1647	5	<code>https://transparencia.tijarafe.net/wp-content/themes/koral/css/koral-woocommerce.css?ver=5.9.5 outline:none !important</code>
1647	5	<code>https://transparencia.tijarafe.net/wp-content/themes/koral/css/koral-woocommerce.css?ver=5.9.5 outline:none !important</code>
1647	5	<code>https://transparencia.tijarafe.net/wp-content/themes/koral/css/koral-woocommerce.css?ver=5.9.5 outline:none !important</code>
1647	5	<code>https://transparencia.tijarafe.net/wp-content/themes/koral/css/koral-woocommerce.css?ver=5.9.5 outline:none !important</code>
1647	5	<code>https://transparencia.tijarafe.net/wp-content/themes/koral/css/koral-woocommerce.css?ver=5.9.5 outline:none !important</code>
1647	5	<code>https://transparencia.tijarafe.net/wp-content/themes/koral/css/koral-woocommerce.css?ver=5.9.5 outline:none !important</code>
1647	5	<code>https://transparencia.tijarafe.net/wp-content/themes/koral/css/koral-woocommerce.css?ver=5.9.5 outline:none !important</code>



Línea	Columna	Código
1647	5	https://transparencia.tijarafe.net/wp-content/themes/koral/css/koral-woocommerce.css?ver=5.9.5 outline:none !important
1647	5	https://transparencia.tijarafe.net/wp-content/themes/koral/css/koral-woocommerce.css?ver=5.9.5 outline:none !important
1647	5	https://transparencia.tijarafe.net/wp-content/themes/koral/css/koral-woocommerce.css?ver=5.9.5 outline:none !important
1647	5	https://transparencia.tijarafe.net/wp-content/themes/koral/css/koral-woocommerce.css?ver=5.9.5 outline:none !important

22. RESULTADOS: PÁGINA 18

Título	DERECHO DE ACCESO – Portal de Transparencia Tijarafe
URL	https://transparencia.tijarafe.net/derecho-de-acceso/
Puntuación media	6.30
Nivel de adecuación estimado	No Válido

Verificaciones. Nivel de adecuación A

Verificación	Valor	Modalidad
1.1 Existencia de alternativas textuales	1	Pasa
1.2 Uso de encabezados	0	Falla
1.3 Uso de listas	0	Falla
1.4 Tablas de datos	No aplica	Pasa
1.5 Agrupación estructural	1	Pasa
1.6 Separación de contenido y presentación	0	Falla
1.7 Identificación del idioma principal	1	Pasa
1.8 Navegación con javascript accesible y control de usuario	1	Pasa
1.9 Formularios y etiquetas	0	Falla
1.10 Formularios y estructura	1	Pasa
1.11 Título de página y de marcos	1	Pasa
1.12 Enlaces descriptivos	0	Falla
1.13 Cambios de contexto	1	Pasa
1.14 Compatibilidad	0	Falla

Verificaciones. Nivel de adecuación AA

Verificación	Valor	Modalidad
2.1 Identificación de los cambios de idioma	1	Pasa
2.2 Legibilidad y contraste	1	Pasa
2.3 Maquetación adaptable	1	Pasa
2.4 Múltiples vías de navegación	1	Pasa
2.5 Independencia del dispositivo	0	Falla
2.6 Navegación consistente	1	Pasa

22.1. INCIDENCIAS.NIVEL DE ADECUACIÓN A

1.2 Uso de encabezados

Problema Salto en los niveles de encabezado

Los elementos de encabezado (H1...H6) sirven para identificar los títulos de las diferentes secciones en las que se estructura un documento. El nivel empleado en cada encabezado es lo que definirá la estructura jerárquica de las secciones del documento. Por tanto, esta estructura de encabezados y los niveles empleados ha de ser correcta reflejando la estructura lógica del contenido de la página, identificando como encabezados todos los títulos de sección, sin emplear elementos de encabezado únicamente para crear efectos de presentación y sin saltarse niveles intermedios al descender en la jerarquía de encabezados (p. ej. sin pasar de un nivel de encabezado H2 a un nivel H4 en lugar de a un H3).

En este caso, se están produciendo saltos en los niveles de encabezado que deben ser solucionados.

Una estructura correcta de encabezados es de gran importancia ya que las aplicaciones de usuario y los productos de apoyo, como los lectores de pantalla, pueden proporcionar mecanismos especiales de navegación que permitan a los usuarios acceder de forma rápida a las distintas secciones que componen una página web (p. ej. mediante una índice o mapa del documento con accesos directos a las diferentes secciones del mismo).

Línea	Columna	Código
1248	556	<code><H4 class="vc_tta-panel-title vc_tta-controls-icon-position-left"><A data-vc-accordion="" data-vc-container=".vc_tta-container" href="#col1198"><I class="vc_tta-icon fas fa-check"/>Órgano competente en materia de derecho de acceso.<I class="vc_tta-controls-icon vc_tta-controls-icon-plus"/></H4></code>

1.3 Uso de listas

Problema Lista no ordenada mal construida.

Las listas no ordenadas se deben identificar mediante el elemento UL y únicamente deben contener elementos LI para identificar cada uno de los elementos de la lista. No puede haber otro tipo de elementos como hijos directos del elemento UL.

La estructura de las listas ha de ser correcta para asegurar que éstas se interpretan adecuadamente por los productos de apoyo, como los lectores de pantalla.

Línea	Columna	Código
950	44	<code></code>

1.3 Uso de listas

Problema Presencia de listas no ordenadas vacías.

Las listas no ordenadas se deben identificar mediante el elemento UL y cada uno de sus items mediante elementos LI, que siempre deben aparecer.

No deben emplearse elementos de lista UL que carezcan de items. Si en un momento dado una lista carece de items entonces en lugar de mostrarse como una lista sin elementos hijos (sin elementos LI) deberá eliminarse de la página.

La estructura de las listas ha de ser correcta para asegurar que éstas se interpretan adecuadamente por los productos de apoyo, como los lectores de pantalla.

Línea	Columna	Código
950	44	

1.6 Separación de contenido y presentación

Problema Generación de contenido desde las hojas de estilo.

No deben emplearse las hojas de estilo para incluir contenido o información ya que de esta forma no estará disponible para los lectores de pantalla u otras aplicaciones de usuario no gráficas. Toda la información debe estar disponible en el contenido de la página, en el código HTML.

Por tanto, no debe incluirse contenido textual desde CSS mediante los pseudoelementos :before o :after y la propiedad content.

Se han mostrado 20 ejemplos de un total de 75

Línea	Columna	Código
1009	5	<code>https://transparencia.tijarafe.net/wp-content/themes/koral/css/koral-woocommerce.css?ver=5.9.5 content: "\73\73\73\73\73"</code>
1027	5	<code>https://transparencia.tijarafe.net/wp-content/themes/koral/css/koral-woocommerce.css?ver=5.9.5 content: "\53\53\53\53\53"</code>
1009	5	<code>https://transparencia.tijarafe.net/wp-content/themes/koral/css/koral-woocommerce.css?ver=5.9.5 content: "\73\73\73\73\73"</code>
1027	5	<code>https://transparencia.tijarafe.net/wp-content/themes/koral/css/koral-woocommerce.css?ver=5.9.5 content: "\53\53\53\53\53"</code>
1009	5	<code>https://transparencia.tijarafe.net/wp-content/themes/koral/css/koral-woocommerce.css?ver=5.9.5 content: "\73\73\73\73\73"</code>
1027	5	<code>https://transparencia.tijarafe.net/wp-content/themes/koral/css/koral-woocommerce.css?ver=5.9.5 content: "\53\53\53\53\53"</code>
1009	5	<code>https://transparencia.tijarafe.net/wp-content/themes/koral/css/koral-woocommerce.css?ver=5.9.5 content: "\73\73\73\73\73"</code>
1027	5	<code>https://transparencia.tijarafe.net/wp-content/themes/koral/css/koral-woocommerce.css?ver=5.9.5 content: "\53\53\53\53\53"</code>
1009	5	<code>https://transparencia.tijarafe.net/wp-content/themes/koral/css/koral-woocommerce.css?ver=5.9.5 content: "\73\73\73\73\73"</code>
1027	5	<code>https://transparencia.tijarafe.net/wp-content/themes/koral/css/koral-woocommerce.css?ver=5.9.5 content: "\53\53\53\53\53"</code>
1009	5	<code>https://transparencia.tijarafe.net/wp-content/themes/koral/css/koral-woocommerce.css?ver=5.9.5 content: "\73\73\73\73\73"</code>
1027	5	<code>https://transparencia.tijarafe.net/wp-content/themes/koral/css/koral-woocommerce.css?ver=5.9.5 content: "\53\53\53\53\53"</code>
1009	5	<code>https://transparencia.tijarafe.net/wp-content/themes/koral/css/koral-woocommerce.css?ver=5.9.5 content: "\73\73\73\73\73"</code>
1027	5	<code>https://transparencia.tijarafe.net/wp-content/themes/koral/css/koral-woocommerce.css?ver=5.9.5 content: "\53\53\53\53\53"</code>

Línea	Columna	Código
1160	9	<code>https://transparencia.tijarafe.net/wp-content/plugins/revslider/public/assets/css/rs6.css?ver=6.4.5 content:"\73\73\73\73\73"</code>
1180	9	<code>https://transparencia.tijarafe.net/wp-content/plugins/revslider/public/assets/css/rs6.css?ver=6.4.5 content:"\53\53\53\53\53"</code>
1009	5	<code>https://transparencia.tijarafe.net/wp-content/themes/koral/css/koral-woocommerce.css?ver=5.9.5 content:"\73\73\73\73\73"</code>
1027	5	<code>https://transparencia.tijarafe.net/wp-content/themes/koral/css/koral-woocommerce.css?ver=5.9.5 content:"\53\53\53\53\53"</code>
1160	9	<code>https://transparencia.tijarafe.net/wp-content/plugins/revslider/public/assets/css/rs6.css?ver=6.4.5 content:"\73\73\73\73\73"</code>
1180	9	<code>https://transparencia.tijarafe.net/wp-content/plugins/revslider/public/assets/css/rs6.css?ver=6.4.5 content:"\53\53\53\53\53"</code>
1009	5	<code>https://transparencia.tijarafe.net/wp-content/themes/koral/css/koral-woocommerce.css?ver=5.9.5 content:"\73\73\73\73\73"</code>

1.9 Formularios y etiquetas

Problema Elemento INPUT que carece de una etiqueta que identifique su finalidad.

Los campos de formulario deben disponer de un texto a modo de etiqueta que identifique cuál es su función.

En la mayor parte de los casos estas etiquetas se pueden proporcionar con un elemento LABEL visible y asociado explícitamente con el campo de formulario. Para realizar dicha asociación explícita se debe indicar en el atributo for del elemento LABEL el valor del atributo id del campo de formulario con el que se quiere asociar la etiqueta. En el caso de que no exista en la página un texto visible que pueda marcarse como LABEL entonces se podrá emplear el atributo title del campo de formulario para asignarle una etiqueta que indique su función.

En caso de emplear WAI-ARIA, otras formas alternativas de proporcionar una etiqueta a un campo de formulario son mediante el uso de los atributos aria-label o aria-labelledby.

Línea	Columna	Código
948	99	<code><INPUT class="search_input_value" name="s" placeholder="¿Qué buscas?" type="text" value=""></code>

1.12 Enlaces descriptivos

Problema Enlaces cuyo texto está vacío.

El texto de los enlaces debe ser significativo y resultar útil para identificar la función o el destino de los mismos. En caso de necesitar algún tipo de información adicional ésta se podrá añadir por medio del atributo title, el cuál contendrá todo el texto del enlace además de dicha información adicional.

En todo caso, el texto de los enlaces no podrá estar vacío y en el caso de que su único contenido sea una imagen entonces ésta deberá tener un texto alternativo que sea significativo como texto del enlace.

Línea	Columna	Código
968	110	<I class="fa fa-facebook"/>
971	106	<I class="fa fa-twitter"/>
974	103	<I class="fa fa-vimeo-square"/>
977	122	<I class="fa fa-youtube"/>
989	37	<I class="fa fa-plus"/>
994	96	
1117	96	
1353	105	
1361	106	<I class="fa fa-facebook"/>
1364	102	<I class="fa fa-twitter"/>
1367	99	<I class="fa fa-vimeo-square"/>
1370	118	<I class="fa fa-youtube"/>

Línea	Columna	Código
1378	226	 <I class="fa fa-angle-up"/>

1.14 Compatibilidad

Problema Presencia de errores en el código CSS que pueden dificultar su correcto procesamiento.

El código de las hojas de estilo debe estar libre de errores que puedan suponer una inconsistencia en su interpretación por parte de diferentes navegadores o aplicaciones de usuario. Es decir, el código debe poder ser procesado sin inconsistencias. Esto no implica que el código deba ser gramaticalmente válido o que no se empleen propiedades avanzadas o experimentales como las de CSS3 o las equivalentes de los diferentes motores de los navegadores, sino que al menos el código ha de ser sintácticamente correcto.

Se han mostrado 20 ejemplos de un total de 69

Línea	Columna	Código
0	0	https://transparencia.tijarafe.net/wp-content/themes/koral/css/iconsfont.css?ver=5.9.5 [7:17] Unexpected rule '@charset': charset rule in the middle of the file is not allowed!
0	0	https://transparencia.tijarafe.net/wp-content/themes/koral/css/iconsfont.css?ver=5.9.5 [7:17] Unexpected rule '@charset': charset rule in the middle of the file is not allowed!
0	0	https://transparencia.tijarafe.net/wp-content/themes/koral/css/iconsfont.css?ver=5.9.5 [7:17] Unexpected rule '@charset': charset rule in the middle of the file is not allowed!
0	0	https://transparencia.tijarafe.net/wp-content/themes/koral/css/iconsfont.css?ver=5.9.5 [7:17] Unexpected rule '@charset': charset rule in the middle of the file is not allowed!
0	0	https://transparencia.tijarafe.net/wp-content/themes/koral/css/iconsfont.css?ver=5.9.5 [7:17] Unexpected rule '@charset': charset rule in the middle of the file is not allowed!
0	0	https://transparencia.tijarafe.net/wp-content/themes/koral/css/iconsfont.css?ver=5.9.5 [7:17] Unexpected rule '@charset': charset rule in the middle of the file is not allowed!
0	0	https://transparencia.tijarafe.net/wp-content/themes/koral/css/iconsfont.css?ver=5.9.5 [7:17] Unexpected rule '@charset': charset rule in the middle of the file is not allowed!
0	0	https://transparencia.tijarafe.net/wp-content/themes/koral/css/iconsfont.css?ver=5.9.5 [7:17] Unexpected rule '@charset': charset rule in the middle of the file is not allowed!
0	0	https://transparencia.tijarafe.net/wp-content/themes/koral/css/iconsfont.css?ver=5.9.5 [7:17] Unexpected rule '@charset': charset rule in the middle of the file is not allowed!
0	0	https://transparencia.tijarafe.net/wp-content/themes/koral/css/iconsfont.css?ver=5.9.5 [7:17] Unexpected rule '@charset': charset rule in the middle of the file is not allowed!
0	0	https://transparencia.tijarafe.net/wp-content/themes/koral/css/iconsfont.css?ver=5.9.5 [7:17] Unexpected rule '@charset': charset rule in the middle of the file is not allowed!

Línea	Columna	Código
0	0	<code>https://transparencia.tijarafe.net/wp-content/themes/koral/css/icons-font.css?ver=5.9.5</code> [7:17] Unexpected rule '@charset': charset rule in the middle of the file is not allowed!
10	4831	<code>https://transparencia.tijarafe.net/wp-content/plugins/cubeportfolio/public/css/main.min-1.13.2.css?ver=4.2</code> Encontrado error de parseo en: {
10	4924	<code>https://transparencia.tijarafe.net/wp-content/plugins/cubeportfolio/public/css/main.min-1.13.2.css?ver=4.2</code> Encontrado error de parseo en: {
0	0	<code>https://transparencia.tijarafe.net/wp-content/themes/koral/css/icons-font.css?ver=5.9.5</code> [7:17] Unexpected rule '@charset': charset rule in the middle of the file is not allowed!
10	4831	<code>https://transparencia.tijarafe.net/wp-content/plugins/cubeportfolio/public/css/main.min-1.13.2.css?ver=4.2</code> Encontrado error de parseo en: {
10	4924	<code>https://transparencia.tijarafe.net/wp-content/plugins/cubeportfolio/public/css/main.min-1.13.2.css?ver=4.2</code> Encontrado error de parseo en: {
8	111809	<code>https://transparencia.tijarafe.net/wp-content/plugins/Ultimate_VC_Addons/assets/min-css/ultimate.min.css?ver=5.9.5</code> Encontrado error de parseo en: {
8	111880	<code>https://transparencia.tijarafe.net/wp-content/plugins/Ultimate_VC_Addons/assets/min-css/ultimate.min.css?ver=5.9.5</code> Encontrado error de parseo en: {
0	0	<code>https://transparencia.tijarafe.net/wp-content/themes/koral/css/icons-font.css?ver=5.9.5</code> [7:17] Unexpected rule '@charset': charset rule in the middle of the file is not allowed!
10	4831	<code>https://transparencia.tijarafe.net/wp-content/plugins/cubeportfolio/public/css/main.min-1.13.2.css?ver=4.2</code> Encontrado error de parseo en: {

22.2. INCIDENCIAS.NIVEL DE ADECUACIÓN AA

2.5 Independencia del dispositivo

Problema Indicador del foco del teclado no visible.

El indicador del foco del teclado ha de ser visible de forma que los usuarios que empleen un navegador gráfico junto con un teclado o un dispositivo similar como medio de interacción (personas con discapacidades motrices) puedan ver la posición del foco mientras tabulan por los elementos de interacción de la página. Para ello ha de respetarse el indicador del foco usado por defecto en los navegadores (sin eliminarlo con propiedades como outline: none) y, en caso de modificarlo, será sólo para mejorar su visibilidad no para eliminarlo.

Línea	Columna	Código
1647	5	<code>https://transparencia.tijarafe.net/wp-content/themes/koral/css/koral-woocommerce.css?ver=5.9.5 outline:none !important</code>
1647	5	<code>https://transparencia.tijarafe.net/wp-content/themes/koral/css/koral-woocommerce.css?ver=5.9.5 outline:none !important</code>
1647	5	<code>https://transparencia.tijarafe.net/wp-content/themes/koral/css/koral-woocommerce.css?ver=5.9.5 outline:none !important</code>
1647	5	<code>https://transparencia.tijarafe.net/wp-content/themes/koral/css/koral-woocommerce.css?ver=5.9.5 outline:none !important</code>
1647	5	<code>https://transparencia.tijarafe.net/wp-content/themes/koral/css/koral-woocommerce.css?ver=5.9.5 outline:none !important</code>
1647	5	<code>https://transparencia.tijarafe.net/wp-content/themes/koral/css/koral-woocommerce.css?ver=5.9.5 outline:none !important</code>
1647	5	<code>https://transparencia.tijarafe.net/wp-content/themes/koral/css/koral-woocommerce.css?ver=5.9.5 outline:none !important</code>
1647	5	<code>https://transparencia.tijarafe.net/wp-content/themes/koral/css/koral-woocommerce.css?ver=5.9.5 outline:none !important</code>
1647	5	<code>https://transparencia.tijarafe.net/wp-content/themes/koral/css/koral-woocommerce.css?ver=5.9.5 outline:none !important</code>
1647	5	<code>https://transparencia.tijarafe.net/wp-content/themes/koral/css/koral-woocommerce.css?ver=5.9.5 outline:none !important</code>
1647	5	<code>https://transparencia.tijarafe.net/wp-content/themes/koral/css/koral-woocommerce.css?ver=5.9.5 outline:none !important</code>
1647	5	<code>https://transparencia.tijarafe.net/wp-content/themes/koral/css/koral-woocommerce.css?ver=5.9.5 outline:none !important</code>
1647	5	<code>https://transparencia.tijarafe.net/wp-content/themes/koral/css/koral-woocommerce.css?ver=5.9.5 outline:none !important</code>
1647	5	<code>https://transparencia.tijarafe.net/wp-content/themes/koral/css/koral-woocommerce.css?ver=5.9.5 outline:none !important</code>
1647	5	<code>https://transparencia.tijarafe.net/wp-content/themes/koral/css/koral-woocommerce.css?ver=5.9.5 outline:none !important</code>
1647	5	<code>https://transparencia.tijarafe.net/wp-content/themes/koral/css/koral-woocommerce.css?ver=5.9.5 outline:none !important</code>
1647	5	<code>https://transparencia.tijarafe.net/wp-content/themes/koral/css/koral-woocommerce.css?ver=5.9.5 outline:none !important</code>

Línea	Columna	Código
1647	5	<code>https://transparencia.tijarafe.net/wp-content/themes/koral/css/koral-woocommerce.css?ver=5.9.5 outline:none !important</code>
1647	5	<code>https://transparencia.tijarafe.net/wp-content/themes/koral/css/koral-woocommerce.css?ver=5.9.5 outline:none !important</code>
1647	5	<code>https://transparencia.tijarafe.net/wp-content/themes/koral/css/koral-woocommerce.css?ver=5.9.5 outline:none !important</code>
1647	5	<code>https://transparencia.tijarafe.net/wp-content/themes/koral/css/koral-woocommerce.css?ver=5.9.5 outline:none !important</code>

23. RESULTADOS: PÁGINA 19

Título	CONCESIONES DE SERVICIOS PÚBLICOS – Portal de Transparencia Tijarafe
URL	https://transparencia.tijarafe.net/concesiones-de-servicios-publicos/#home
Puntuación media	6.30
Nivel de adecuación estimado	No Válido

Verificaciones. Nivel de adecuación A

Verificación	Valor	Modalidad
1.1 Existencia de alternativas textuales	1	Pasa
1.2 Uso de encabezados	0	Falla
1.3 Uso de listas	0	Falla
1.4 Tablas de datos	No aplica	Pasa
1.5 Agrupación estructural	1	Pasa
1.6 Separación de contenido y presentación	0	Falla
1.7 Identificación del idioma principal	1	Pasa
1.8 Navegación con javascript accesible y control de usuario	1	Pasa
1.9 Formularios y etiquetas	0	Falla
1.10 Formularios y estructura	1	Pasa
1.11 Título de página y de marcos	1	Pasa
1.12 Enlaces descriptivos	0	Falla
1.13 Cambios de contexto	1	Pasa
1.14 Compatibilidad	0	Falla

Verificaciones. Nivel de adecuación AA

Verificación	Valor	Modalidad
2.1 Identificación de los cambios de idioma	1	Pasa
2.2 Legibilidad y contraste	1	Pasa
2.3 Maquetación adaptable	1	Pasa
2.4 Múltiples vías de navegación	1	Pasa
2.5 Independencia del dispositivo	0	Falla
2.6 Navegación consistente	1	Pasa

23.1. INCIDENCIAS.NIVEL DE ADECUACIÓN A

1.2 Uso de encabezados

Problema Salto en los niveles de encabezado

Los elementos de encabezado (H1...H6) sirven para identificar los títulos de las diferentes secciones en las que se estructura un documento. El nivel empleado en cada encabezado es lo que definirá la estructura jerárquica de las secciones del documento. Por tanto, esta estructura de encabezados y los niveles empleados ha de ser correcta reflejando la estructura lógica del contenido de la página, identificando como encabezados todos los títulos de sección, sin emplear elementos de encabezado únicamente para crear efectos de presentación y sin saltarse niveles intermedios al descender en la jerarquía de encabezados (p. ej. sin pasar de un nivel de encabezado H2 a un nivel H4 en lugar de a un H3).

En este caso, se están produciendo saltos en los niveles de encabezado que deben ser solucionados.

Una estructura correcta de encabezados es de gran importancia ya que las aplicaciones de usuario y los productos de apoyo, como los lectores de pantalla, pueden proporcionar mecanismos especiales de navegación que permitan a los usuarios acceder de forma rápida a las distintas secciones que componen una página web (p. ej. mediante una índice o mapa del documento con accesos directos a las diferentes secciones del mismo).

Línea	Columna	Código
1248	556	<pre><H4 class="vc_tta-panel-title vc_tta-controls-icon-position-left"><A data-vc-accordion="" data-vc-container=".vc_tta-container" href="#co-1178"><I class="vc_tta-icon fas fa-check"/>Concesiones efectuadas Servicio público objeto de la concesión administrativa; identificación del concesionario; plazo de la concesión, régimen de financiación y condiciones de prestación del servicio.<I class="vc_tta-controls-icon vc_tta-controls-icon-plus"/></H4></pre>

1.3 Uso de listas

Problema Lista no ordenada mal construida.

Las listas no ordenadas se deben identificar mediante el elemento UL y únicamente deben contener elementos LI para identificar cada uno de los elementos de la lista. No puede haber otro tipo de elementos como hijos directos del elemento UL.

La estructura de las listas ha de ser correcta para asegurar que éstas se interpretan adecuadamente por los productos de apoyo, como los lectores de pantalla.

Línea	Columna	Código
950	44	<pre></pre>

1.3 Uso de listas

Problema Presencia de listas no ordenadas vacías.

Las listas no ordenadas se deben identificar mediante el elemento UL y cada uno de sus items mediante elementos LI, que siempre deben aparecer.

No deben emplearse elementos de lista UL que carezcan de items. Si en un momento dado una lista carece de items entonces en lugar de mostrarse como una lista sin elementos hijos (sin elementos LI) deberá eliminarse de la página.

La estructura de las listas ha de ser correcta para asegurar que éstas se interpretan adecuadamente por los productos de apoyo, como los lectores de pantalla.

Línea	Columna	Código
950	44	

1.6 Separación de contenido y presentación

Problema Generación de contenido desde las hojas de estilo.

No deben emplearse las hojas de estilo para incluir contenido o información ya que de esta forma no estará disponible para los lectores de pantalla u otras aplicaciones de usuario no gráficas. Toda la información debe estar disponible en el contenido de la página, en el código HTML.

Por tanto, no debe incluirse contenido textual desde CSS mediante los pseudo-elementos :before o :after y la propiedad content.

Se han mostrado 20 ejemplos de un total de 75

Línea	Columna	Código
1009	5	<code>https://transparencia.tijarafe.net/wp-content/themes/koral/css/koral-woocommerce.css?ver=5.9.5 content: "\73\73\73\73\73"</code>
1027	5	<code>https://transparencia.tijarafe.net/wp-content/themes/koral/css/koral-woocommerce.css?ver=5.9.5 content: "\53\53\53\53\53"</code>
1009	5	<code>https://transparencia.tijarafe.net/wp-content/themes/koral/css/koral-woocommerce.css?ver=5.9.5 content: "\73\73\73\73\73"</code>
1027	5	<code>https://transparencia.tijarafe.net/wp-content/themes/koral/css/koral-woocommerce.css?ver=5.9.5 content: "\53\53\53\53\53"</code>
1009	5	<code>https://transparencia.tijarafe.net/wp-content/themes/koral/css/koral-woocommerce.css?ver=5.9.5 content: "\73\73\73\73\73"</code>
1027	5	<code>https://transparencia.tijarafe.net/wp-content/themes/koral/css/koral-woocommerce.css?ver=5.9.5 content: "\53\53\53\53\53"</code>
1009	5	<code>https://transparencia.tijarafe.net/wp-content/themes/koral/css/koral-woocommerce.css?ver=5.9.5 content: "\73\73\73\73\73"</code>
1027	5	<code>https://transparencia.tijarafe.net/wp-content/themes/koral/css/koral-woocommerce.css?ver=5.9.5 content: "\53\53\53\53\53"</code>
1009	5	<code>https://transparencia.tijarafe.net/wp-content/themes/koral/css/koral-woocommerce.css?ver=5.9.5 content: "\73\73\73\73\73"</code>
1027	5	<code>https://transparencia.tijarafe.net/wp-content/themes/koral/css/koral-woocommerce.css?ver=5.9.5 content: "\53\53\53\53\53"</code>
1009	5	<code>https://transparencia.tijarafe.net/wp-content/themes/koral/css/koral-woocommerce.css?ver=5.9.5 content: "\73\73\73\73\73"</code>
1027	5	<code>https://transparencia.tijarafe.net/wp-content/themes/koral/css/koral-woocommerce.css?ver=5.9.5 content: "\53\53\53\53\53"</code>
1009	5	<code>https://transparencia.tijarafe.net/wp-content/themes/koral/css/koral-woocommerce.css?ver=5.9.5 content: "\73\73\73\73\73"</code>
1027	5	<code>https://transparencia.tijarafe.net/wp-content/themes/koral/css/koral-woocommerce.css?ver=5.9.5 content: "\53\53\53\53\53"</code>

Línea	Columna	Código
1160	9	<code>https://transparencia.tijarafe.net/wp-content/plugins/revslider/public/assets/css/rs6.css?ver=6.4.5 content:"\73\73\73\73\73"</code>
1180	9	<code>https://transparencia.tijarafe.net/wp-content/plugins/revslider/public/assets/css/rs6.css?ver=6.4.5 content:"\53\53\53\53\53"</code>
1009	5	<code>https://transparencia.tijarafe.net/wp-content/themes/koral/css/koral-woocommerce.css?ver=5.9.5 content:"\73\73\73\73\73"</code>
1027	5	<code>https://transparencia.tijarafe.net/wp-content/themes/koral/css/koral-woocommerce.css?ver=5.9.5 content:"\53\53\53\53\53"</code>
1160	9	<code>https://transparencia.tijarafe.net/wp-content/plugins/revslider/public/assets/css/rs6.css?ver=6.4.5 content:"\73\73\73\73\73"</code>
1180	9	<code>https://transparencia.tijarafe.net/wp-content/plugins/revslider/public/assets/css/rs6.css?ver=6.4.5 content:"\53\53\53\53\53"</code>
1009	5	<code>https://transparencia.tijarafe.net/wp-content/themes/koral/css/koral-woocommerce.css?ver=5.9.5 content:"\73\73\73\73\73"</code>

1.9 Formularios y etiquetas

Problema Elemento INPUT que carece de una etiqueta que identifique su finalidad.

Los campos de formulario deben disponer de un texto a modo de etiqueta que identifique cuál es su función.

En la mayor parte de los casos estas etiquetas se pueden proporcionar con un elemento LABEL visible y asociado explícitamente con el campo de formulario. Para realizar dicha asociación explícita se debe indicar en el atributo for del elemento LABEL el valor del atributo id del campo de formulario con el que se quiere asociar la etiqueta. En el caso de que no exista en la página un texto visible que pueda marcarse como LABEL entonces se podrá emplear el atributo title del campo de formulario para asignarle una etiqueta que indique su función.

En caso de emplear WAI-ARIA, otras formas alternativas de proporcionar una etiqueta a un campo de formulario son mediante el uso de los atributos aria-label o aria-labelledby.

Línea	Columna	Código
948	99	<code><INPUT class="search_input_value" name="s" placeholder="¿Qué buscas?" type="text" value=""></code>

1.12 Enlaces descriptivos

Problema Enlaces cuyo texto está vacío.

El texto de los enlaces debe ser significativo y resultar útil para identificar la función o el destino de los mismos. En caso de necesitar algún tipo de información adicional ésta se podrá añadir por medio del atributo title, el cuál contendrá todo el texto del enlace además de dicha información adicional.

En todo caso, el texto de los enlaces no podrá estar vacío y en el caso de que su único contenido sea una imagen entonces ésta deberá tener un texto alternativo que sea significativo como texto del enlace.

Línea	Columna	Código
968	110	<I class="fa fa-facebook"/>
971	106	<I class="fa fa-twitter"/>
974	103	<I class="fa fa-vimeo-square"/>
977	122	<I class="fa fa-youtube"/>
989	37	<I class="fa fa-plus"/>
994	96	
1117	96	
1308	105	
1316	106	<I class="fa fa-facebook"/>
1319	102	<I class="fa fa-twitter"/>
1322	99	<I class="fa fa-vimeo-square"/>
1325	118	<I class="fa fa-youtube"/>

Línea	Columna	Código
1333	242	 <I class="fa fa-angle-up"/>

1.14 Compatibilidad

Problema Presencia de errores en el código CSS que pueden dificultar su correcto procesamiento.

El código de las hojas de estilo debe estar libre de errores que puedan suponer una inconsistencia en su interpretación por parte de diferentes navegadores o aplicaciones de usuario. Es decir, el código debe poder ser procesado sin inconsistencias. Esto no implica que el código deba ser gramaticalmente válido o que no se empleen propiedades avanzadas o experimentales como las de CSS3 o las equivalentes de los diferentes motores de los navegadores, sino que al menos el código ha de ser sintácticamente correcto.

Se han mostrado 20 ejemplos de un total de 69

Línea	Columna	Código
0	0	https://transparencia.tijarafe.net/wp-content/themes/koral/css/iconsfont.css?ver=5.9.5 [7:17] Unexpected rule '@charset': charset rule in the middle of the file is not allowed!
0	0	https://transparencia.tijarafe.net/wp-content/themes/koral/css/iconsfont.css?ver=5.9.5 [7:17] Unexpected rule '@charset': charset rule in the middle of the file is not allowed!
0	0	https://transparencia.tijarafe.net/wp-content/themes/koral/css/iconsfont.css?ver=5.9.5 [7:17] Unexpected rule '@charset': charset rule in the middle of the file is not allowed!
0	0	https://transparencia.tijarafe.net/wp-content/themes/koral/css/iconsfont.css?ver=5.9.5 [7:17] Unexpected rule '@charset': charset rule in the middle of the file is not allowed!
0	0	https://transparencia.tijarafe.net/wp-content/themes/koral/css/iconsfont.css?ver=5.9.5 [7:17] Unexpected rule '@charset': charset rule in the middle of the file is not allowed!
0	0	https://transparencia.tijarafe.net/wp-content/themes/koral/css/iconsfont.css?ver=5.9.5 [7:17] Unexpected rule '@charset': charset rule in the middle of the file is not allowed!
0	0	https://transparencia.tijarafe.net/wp-content/themes/koral/css/iconsfont.css?ver=5.9.5 [7:17] Unexpected rule '@charset': charset rule in the middle of the file is not allowed!
0	0	https://transparencia.tijarafe.net/wp-content/themes/koral/css/iconsfont.css?ver=5.9.5 [7:17] Unexpected rule '@charset': charset rule in the middle of the file is not allowed!
0	0	https://transparencia.tijarafe.net/wp-content/themes/koral/css/iconsfont.css?ver=5.9.5 [7:17] Unexpected rule '@charset': charset rule in the middle of the file is not allowed!
0	0	https://transparencia.tijarafe.net/wp-content/themes/koral/css/iconsfont.css?ver=5.9.5 [7:17] Unexpected rule '@charset': charset rule in the middle of the file is not allowed!
0	0	https://transparencia.tijarafe.net/wp-content/themes/koral/css/iconsfont.css?ver=5.9.5 [7:17] Unexpected rule '@charset': charset rule in the middle of the file is not allowed!

Línea	Columna	Código
0	0	<code>https://transparencia.tijarafe.net/wp-content/themes/koral/css/icons-font.css?ver=5.9.5</code> [7:17] Unexpected rule '@charset': charset rule in the middle of the file is not allowed!
10	4831	<code>https://transparencia.tijarafe.net/wp-content/plugins/cubeportfolio/public/css/main.min-1.13.2.css?ver=4.2</code> Encontrado error de parseo en: {
10	4924	<code>https://transparencia.tijarafe.net/wp-content/plugins/cubeportfolio/public/css/main.min-1.13.2.css?ver=4.2</code> Encontrado error de parseo en: {
0	0	<code>https://transparencia.tijarafe.net/wp-content/themes/koral/css/icons-font.css?ver=5.9.5</code> [7:17] Unexpected rule '@charset': charset rule in the middle of the file is not allowed!
10	4831	<code>https://transparencia.tijarafe.net/wp-content/plugins/cubeportfolio/public/css/main.min-1.13.2.css?ver=4.2</code> Encontrado error de parseo en: {
10	4924	<code>https://transparencia.tijarafe.net/wp-content/plugins/cubeportfolio/public/css/main.min-1.13.2.css?ver=4.2</code> Encontrado error de parseo en: {
8	111809	<code>https://transparencia.tijarafe.net/wp-content/plugins/Ultimate_VC_Addons/assets/min-css/ultimate.min.css?ver=5.9.5</code> Encontrado error de parseo en: {
8	111880	<code>https://transparencia.tijarafe.net/wp-content/plugins/Ultimate_VC_Addons/assets/min-css/ultimate.min.css?ver=5.9.5</code> Encontrado error de parseo en: {
0	0	<code>https://transparencia.tijarafe.net/wp-content/themes/koral/css/icons-font.css?ver=5.9.5</code> [7:17] Unexpected rule '@charset': charset rule in the middle of the file is not allowed!
10	4831	<code>https://transparencia.tijarafe.net/wp-content/plugins/cubeportfolio/public/css/main.min-1.13.2.css?ver=4.2</code> Encontrado error de parseo en: {

23.2. INCIDENCIAS.NIVEL DE ADECUACIÓN AA

2.5 Independencia del dispositivo

Problema **Indicador del foco del teclado no visible.**

El indicador del foco del teclado ha de ser visible de forma que los usuarios que empleen un navegador gráfico junto con un teclado o un dispositivo similar como medio de interacción (personas con discapacidades motrices) puedan ver la posición del foco mientras tabulan por los elementos de interacción de la página. Para ello ha de respetarse el indicador del foco usado por defecto en los navegadores (sin eliminarlo con propiedades como `outline: none`) y, en caso de modificarlo, será sólo para mejorar su visibilidad no para eliminarlo.

Línea	Columna	Código
1647	5	<code>https://transparencia.tijarafe.net/wp-content/themes/koral/css/koral-woocommerce.css?ver=5.9.5</code> <code>outline:none !important</code>
1647	5	<code>https://transparencia.tijarafe.net/wp-content/themes/koral/css/koral-woocommerce.css?ver=5.9.5</code> <code>outline:none !important</code>
1647	5	<code>https://transparencia.tijarafe.net/wp-content/themes/koral/css/koral-woocommerce.css?ver=5.9.5</code> <code>outline:none !important</code>
1647	5	<code>https://transparencia.tijarafe.net/wp-content/themes/koral/css/koral-woocommerce.css?ver=5.9.5</code> <code>outline:none !important</code>
1647	5	<code>https://transparencia.tijarafe.net/wp-content/themes/koral/css/koral-woocommerce.css?ver=5.9.5</code> <code>outline:none !important</code>
1647	5	<code>https://transparencia.tijarafe.net/wp-content/themes/koral/css/koral-woocommerce.css?ver=5.9.5</code> <code>outline:none !important</code>
1647	5	<code>https://transparencia.tijarafe.net/wp-content/themes/koral/css/koral-woocommerce.css?ver=5.9.5</code> <code>outline:none !important</code>
1647	5	<code>https://transparencia.tijarafe.net/wp-content/themes/koral/css/koral-woocommerce.css?ver=5.9.5</code> <code>outline:none !important</code>
1647	5	<code>https://transparencia.tijarafe.net/wp-content/themes/koral/css/koral-woocommerce.css?ver=5.9.5</code> <code>outline:none !important</code>
1647	5	<code>https://transparencia.tijarafe.net/wp-content/themes/koral/css/koral-woocommerce.css?ver=5.9.5</code> <code>outline:none !important</code>
1647	5	<code>https://transparencia.tijarafe.net/wp-content/themes/koral/css/koral-woocommerce.css?ver=5.9.5</code> <code>outline:none !important</code>
1647	5	<code>https://transparencia.tijarafe.net/wp-content/themes/koral/css/koral-woocommerce.css?ver=5.9.5</code> <code>outline:none !important</code>
1647	5	<code>https://transparencia.tijarafe.net/wp-content/themes/koral/css/koral-woocommerce.css?ver=5.9.5</code> <code>outline:none !important</code>
1647	5	<code>https://transparencia.tijarafe.net/wp-content/themes/koral/css/koral-woocommerce.css?ver=5.9.5</code> <code>outline:none !important</code>
1647	5	<code>https://transparencia.tijarafe.net/wp-content/themes/koral/css/koral-woocommerce.css?ver=5.9.5</code> <code>outline:none !important</code>
1647	5	<code>https://transparencia.tijarafe.net/wp-content/themes/koral/css/koral-woocommerce.css?ver=5.9.5</code> <code>outline:none !important</code>
1647	5	<code>https://transparencia.tijarafe.net/wp-content/themes/koral/css/koral-woocommerce.css?ver=5.9.5</code> <code>outline:none !important</code>
1647	5	<code>https://transparencia.tijarafe.net/wp-content/themes/koral/css/koral-woocommerce.css?ver=5.9.5</code> <code>outline:none !important</code>

Línea	Columna	Código
1647	5	<code>https://transparencia.tijarafe.net/wp-content/themes/koral/css/koral-woocommerce.css?ver=5.9.5 outline:none !important</code>
1647	5	<code>https://transparencia.tijarafe.net/wp-content/themes/koral/css/koral-woocommerce.css?ver=5.9.5 outline:none !important</code>
1647	5	<code>https://transparencia.tijarafe.net/wp-content/themes/koral/css/koral-woocommerce.css?ver=5.9.5 outline:none !important</code>
1647	5	<code>https://transparencia.tijarafe.net/wp-content/themes/koral/css/koral-woocommerce.css?ver=5.9.5 outline:none !important</code>

24. RESULTADOS: PÁGINA 20

Título	PLANES Y PROGRAMAS – Portal de Transparencia Tijarafe
URL	https://transparencia.tijarafe.net/planes-y-programas/
Puntuación media	6.30
Nivel de adecuación estimado	No Válido

Verificaciones. Nivel de adecuación A

Verificación	Valor	Modalidad
1.1 Existencia de alternativas textuales	1	Pasa
1.2 Uso de encabezados	0	Falla
1.3 Uso de listas	0	Falla
1.4 Tablas de datos	No aplica	Pasa
1.5 Agrupación estructural	1	Pasa
1.6 Separación de contenido y presentación	0	Falla
1.7 Identificación del idioma principal	1	Pasa
1.8 Navegación con javascript accesible y control de usuario	1	Pasa
1.9 Formularios y etiquetas	0	Falla
1.10 Formularios y estructura	1	Pasa
1.11 Título de página y de marcos	1	Pasa
1.12 Enlaces descriptivos	0	Falla
1.13 Cambios de contexto	1	Pasa
1.14 Compatibilidad	0	Falla

Verificaciones. Nivel de adecuación AA

Verificación	Valor	Modalidad
2.1 Identificación de los cambios de idioma	1	Pasa
2.2 Legibilidad y contraste	1	Pasa
2.3 Maquetación adaptable	1	Pasa
2.4 Múltiples vías de navegación	1	Pasa
2.5 Independencia del dispositivo	0	Falla
2.6 Navegación consistente	1	Pasa

24.1. INCIDENCIAS.NIVEL DE ADECUACIÓN A

1.2 Uso de encabezados

Problema Salto en los niveles de encabezado

Los elementos de encabezado (H1...H6) sirven para identificar los títulos de las diferentes secciones en las que se estructura un documento. El nivel empleado en cada encabezado es lo que definirá la estructura jerárquica de las secciones del documento. Por tanto, esta estructura de encabezados y los niveles empleados ha de ser correcta reflejando la estructura lógica del contenido de la página, identificando como encabezados todos los títulos de sección, sin emplear elementos de encabezado únicamente para crear efectos de presentación y sin saltarse niveles intermedios al descender en la jerarquía de encabezados (p. ej. sin pasar de un nivel de encabezado H2 a un nivel H4 en lugar de a un H3).

En este caso, se están produciendo saltos en los niveles de encabezado que deben ser solucionados.

Una estructura correcta de encabezados es de gran importancia ya que las aplicaciones de usuario y los productos de apoyo, como los lectores de pantalla, pueden proporcionar mecanismos especiales de navegación que permitan a los usuarios acceder de forma rápida a las distintas secciones que componen una página web (p. ej. mediante una índice o mapa del documento con accesos directos a las diferentes secciones del mismo).

Línea	Columna	Código
1248	582	<pre><H4 class="vc_tta-panel-title vc_tta-controls-icon-position-left"><A data-vc-accordion="" data-vc-container=".vc_tta-container" href="#co-1126"><I class="vc_tta-icon fas fa-check"/>Planes y programas anuales, plurianuales, generales, sectoriales: Objetivos estratégicos perseguidos; actividades previstas para la consecución de los objetivos; medios necesarios para alcanzar los objetivos; estimación temporal para su consecución e identificación de los órganos responsables de su ejecución.<I class="vc_tta-controls-icon vc_tta-controls-icon-plus"/></H4></pre>

1.3 Uso de listas

Problema Lista no ordenada mal construida.

Las listas no ordenadas se deben identificar mediante el elemento UL y únicamente deben contener elementos LI para identificar cada uno de los elementos de la lista. No puede haber otro tipo de elementos como hijos directos del elemento UL.

La estructura de las listas ha de ser correcta para asegurar que éstas se interpretan adecuadamente por los productos de apoyo, como los lectores de pantalla.

Línea	Columna	Código
950	44	<pre></pre>

1.3 Uso de listas

Problema Presencia de listas no ordenadas vacías.

Las listas no ordenadas se deben identificar mediante el elemento UL y cada uno de sus items mediante elementos LI, que siempre deben aparecer.

No deben emplearse elementos de lista UL que carezcan de items. Si en un momento dado una lista carece de items entonces en lugar de mostrarse como una lista sin elementos hijos (sin elementos LI) deberá eliminarse de la página.

La estructura de las listas ha de ser correcta para asegurar que éstas se interpretan adecuadamente por los productos de apoyo, como los lectores de pantalla.

Línea	Columna	Código
950	44	

1.6 Separación de contenido y presentación

Problema Generación de contenido desde las hojas de estilo.

No deben emplearse las hojas de estilo para incluir contenido o información ya que de esta forma no estará disponible para los lectores de pantalla u otras aplicaciones de usuario no gráficas. Toda la información debe estar disponible en el contenido de la página, en el código HTML.

Por tanto, no debe incluirse contenido textual desde CSS mediante los pseudo-elementos :before o :after y la propiedad content.

Se han mostrado 20 ejemplos de un total de 75

Línea	Columna	Código
1009	5	<code>https://transparencia.tijarafe.net/wp-content/themes/koral/css/koral-woocommerce.css?ver=5.9.5 content: "\73\73\73\73\73"</code>
1027	5	<code>https://transparencia.tijarafe.net/wp-content/themes/koral/css/koral-woocommerce.css?ver=5.9.5 content: "\53\53\53\53\53"</code>
1009	5	<code>https://transparencia.tijarafe.net/wp-content/themes/koral/css/koral-woocommerce.css?ver=5.9.5 content: "\73\73\73\73\73"</code>
1027	5	<code>https://transparencia.tijarafe.net/wp-content/themes/koral/css/koral-woocommerce.css?ver=5.9.5 content: "\53\53\53\53\53"</code>
1009	5	<code>https://transparencia.tijarafe.net/wp-content/themes/koral/css/koral-woocommerce.css?ver=5.9.5 content: "\73\73\73\73\73"</code>
1027	5	<code>https://transparencia.tijarafe.net/wp-content/themes/koral/css/koral-woocommerce.css?ver=5.9.5 content: "\53\53\53\53\53"</code>
1009	5	<code>https://transparencia.tijarafe.net/wp-content/themes/koral/css/koral-woocommerce.css?ver=5.9.5 content: "\73\73\73\73\73"</code>
1027	5	<code>https://transparencia.tijarafe.net/wp-content/themes/koral/css/koral-woocommerce.css?ver=5.9.5 content: "\53\53\53\53\53"</code>
1009	5	<code>https://transparencia.tijarafe.net/wp-content/themes/koral/css/koral-woocommerce.css?ver=5.9.5 content: "\73\73\73\73\73"</code>
1027	5	<code>https://transparencia.tijarafe.net/wp-content/themes/koral/css/koral-woocommerce.css?ver=5.9.5 content: "\53\53\53\53\53"</code>
1009	5	<code>https://transparencia.tijarafe.net/wp-content/themes/koral/css/koral-woocommerce.css?ver=5.9.5 content: "\73\73\73\73\73"</code>
1027	5	<code>https://transparencia.tijarafe.net/wp-content/themes/koral/css/koral-woocommerce.css?ver=5.9.5 content: "\53\53\53\53\53"</code>
1009	5	<code>https://transparencia.tijarafe.net/wp-content/themes/koral/css/koral-woocommerce.css?ver=5.9.5 content: "\73\73\73\73\73"</code>

Línea	Columna	Código
1027	5	<code>https://transparencia.tijarafe.net/wp-content/themes/koral/css/koral-woocommerce.css?ver=5.9.5 content:"\53\53\53\53\53"</code>
1009	5	<code>https://transparencia.tijarafe.net/wp-content/themes/koral/css/koral-woocommerce.css?ver=5.9.5 content:"\73\73\73\73\73"</code>
1027	5	<code>https://transparencia.tijarafe.net/wp-content/themes/koral/css/koral-woocommerce.css?ver=5.9.5 content:"\53\53\53\53\53"</code>
1160	9	<code>https://transparencia.tijarafe.net/wp-content/plugins/revslider/public/assets/css/rs6.css?ver=6.4.5 content:"\73\73\73\73\73"</code>
1180	9	<code>https://transparencia.tijarafe.net/wp-content/plugins/revslider/public/assets/css/rs6.css?ver=6.4.5 content:"\53\53\53\53\53"</code>
1009	5	<code>https://transparencia.tijarafe.net/wp-content/themes/koral/css/koral-woocommerce.css?ver=5.9.5 content:"\73\73\73\73\73"</code>
1027	5	<code>https://transparencia.tijarafe.net/wp-content/themes/koral/css/koral-woocommerce.css?ver=5.9.5 content:"\53\53\53\53\53"</code>
1160	9	<code>https://transparencia.tijarafe.net/wp-content/plugins/revslider/public/assets/css/rs6.css?ver=6.4.5 content:"\73\73\73\73\73"</code>
1180	9	<code>https://transparencia.tijarafe.net/wp-content/plugins/revslider/public/assets/css/rs6.css?ver=6.4.5 content:"\53\53\53\53\53"</code>
1009	5	<code>https://transparencia.tijarafe.net/wp-content/themes/koral/css/koral-woocommerce.css?ver=5.9.5 content:"\73\73\73\73\73"</code>

1.9 Formularios y etiquetas

Problema Elemento INPUT que carece de una etiqueta que identifique su finalidad.

Los campos de formulario deben disponer de un texto a modo de etiqueta que identifique cuál es su función.

En la mayor parte de los casos estas etiquetas se pueden proporcionar con un elemento LABEL visible y asociado explícitamente con el campo de formulario. Para realizar dicha asociación explícita se debe indicar en el atributo for del elemento LABEL el valor del atributo id del campo de formulario con el que se quiere asociar la etiqueta. En el caso de que no exista en la página un texto visible que pueda marcarse como LABEL entonces se podrá emplear el atributo title del campo de formulario para asignarle una etiqueta que indique su función.

En caso de emplear WAI-ARIA, otras formas alternativas de proporcionar una etiqueta a un campo de formulario son mediante el uso de los atributos aria-label o aria-labelledby.

Línea	Columna	Código
948	99	<code><INPUT class="search_input_value" name="s" placeholder="¿Qué buscas?" type="text" value=""></code>

1.12 Enlaces descriptivos

Problema Enlaces cuyo texto está vacío.

El texto de los enlaces debe ser significativo y resultar útil para identificar la función o el destino de los mismos. En caso de necesitar algún tipo de información adicional ésta se podrá añadir por medio del atributo title, el cuál contendrá todo el texto del enlace además de dicha información adicional.

En todo caso, el texto de los enlaces no podrá estar vacío y en el caso de que su único contenido sea una imagen entonces ésta deberá tener un texto alternativo que sea significativo como texto del enlace.

Línea	Columna	Código
968	110	 <I class="fa fa-facebook"/>
971	106	 <I class="fa fa-twitter"/>
974	103	 <I class="fa fa-vimeo-square"/>
977	122	 <I class="fa fa-youtube"/>
989	37	 <I class="fa fa-plus"/>
994	96	
1117	96	
1393	105	
1401	106	 <I class="fa fa-facebook"/>
1404	102	 <I class="fa fa-twitter"/>

Línea	Columna	Código
1407	99	<I class="fa fa-vimeo-square"/>
1410	118	<I class="fa fa-youtube"/>
1418	227	<I class="fa fa-angle-up"/>

1.12 Enlaces descriptivos

Problema Enlaces cuyo texto es demasiado largo y, por tanto, poco significativo.

El texto de los enlaces debe ser significativo y resultar útil para identificar la función o el destino de los mismos. Para ello, dicho texto además ha de ser breve y conciso. Salvo excepciones (enlaces a leyes u otros contenidos de tipo legal en los que se emplea su título como texto del enlace) si el texto de un enlace es demasiado largo, extendiéndose por varias líneas, dificultará su legibilidad y comprensión para algunos usuarios dejando así de ser significativo.

Línea	Columna	Código
1248	660	<A data-vc-accordion="" data-vc-container=".vc_tta-container" href="#co-1126"><I class="vc_tta-icon fas fa-check"/>Planes y programas anuales, plurianuales, generales, sectoriales: Objetivos estratégicos perseguidos; actividades previstas para la consecución de los objetivos; medios necesarios para alcanzar los objetivos; estimación temporal para su consecución e identificación de los órganos responsables de su ejecución.<I class="vc_tta-controls-icon vc_tta-controls-icon-plus"/>
1289	291	<A data-vc-accordion="" data-vc-container=".vc_tta-container" href="#co-1132"><I class="vc_tta-icon fas fa-check"/>Planes y programas anuales, plurianuales, generales, sectoriales: Grado de cumplimiento y evaluación de los resultados de los planes y programas y, en su caso, de las modificaciones introducidas o que pretenden introducirse respecto de lo planificado.<I class="vc_tta-controls-icon vc_tta-controls-icon-plus"/>

1.14 Compatibilidad

Problema Presencia de errores en el código CSS que pueden dificultar su correcto procesamiento.

El código de las hojas de estilo debe estar libre de errores que puedan suponer una inconsistencia en su interpretación por parte de diferentes navegadores o aplicaciones de usuario. Es decir, el código debe poder ser procesado sin inconsistencias. Esto no implica que el código deba ser gramaticalmente válido o que no se empleen propiedades avanzadas o experimentales como las de CSS3 o las equivalentes de los diferentes motores de los navegadores, sino que al menos el código ha de ser sintácticamente correcto.

Se han mostrado 20 ejemplos de un total de 69

Línea	Columna	Código
0	0	https://transparencia.tijarafe.net/wp-content/themes/koral/css/icons-

Línea	Columna	Código
		font.css?ver=5.9.5 [7:17] Unexpected rule '@charset': charset rule in the middle of the file is not allowed!
0	0	https://transparencia.tijarafe.net/wp-content/themes/koral/css/iconsfont.css?ver=5.9.5 [7:17] Unexpected rule '@charset': charset rule in the middle of the file is not allowed!
0	0	https://transparencia.tijarafe.net/wp-content/themes/koral/css/iconsfont.css?ver=5.9.5 [7:17] Unexpected rule '@charset': charset rule in the middle of the file is not allowed!
0	0	https://transparencia.tijarafe.net/wp-content/themes/koral/css/iconsfont.css?ver=5.9.5 [7:17] Unexpected rule '@charset': charset rule in the middle of the file is not allowed!
0	0	https://transparencia.tijarafe.net/wp-content/themes/koral/css/iconsfont.css?ver=5.9.5 [7:17] Unexpected rule '@charset': charset rule in the middle of the file is not allowed!
0	0	https://transparencia.tijarafe.net/wp-content/themes/koral/css/iconsfont.css?ver=5.9.5 [7:17] Unexpected rule '@charset': charset rule in the middle of the file is not allowed!
0	0	https://transparencia.tijarafe.net/wp-content/themes/koral/css/iconsfont.css?ver=5.9.5 [7:17] Unexpected rule '@charset': charset rule in the middle of the file is not allowed!
0	0	https://transparencia.tijarafe.net/wp-content/themes/koral/css/iconsfont.css?ver=5.9.5 [7:17] Unexpected rule '@charset': charset rule in the middle of the file is not allowed!
0	0	https://transparencia.tijarafe.net/wp-content/themes/koral/css/iconsfont.css?ver=5.9.5 [7:17] Unexpected rule '@charset': charset rule in the middle of the file is not allowed!
0	0	https://transparencia.tijarafe.net/wp-content/themes/koral/css/iconsfont.css?ver=5.9.5 [7:17] Unexpected rule '@charset': charset rule in the middle of the file is not allowed!
0	0	https://transparencia.tijarafe.net/wp-content/themes/koral/css/iconsfont.css?ver=5.9.5 [7:17] Unexpected rule '@charset': charset rule in the middle of the file is not allowed!
0	0	https://transparencia.tijarafe.net/wp-content/themes/koral/css/iconsfont.css?ver=5.9.5 [7:17] Unexpected rule '@charset': charset rule in the middle of the file is not allowed!
0	0	https://transparencia.tijarafe.net/wp-content/themes/koral/css/iconsfont.css?ver=5.9.5 [7:17] Unexpected rule '@charset': charset rule in the middle of the file is not allowed!
10	4831	https://transparencia.tijarafe.net/wp-content/plugins/cubeportfolio/public/css/main.min-1.13.2.css?ver=4.2 Encontrado error de parseo en: {
10	4924	https://transparencia.tijarafe.net/wp-content/plugins/cubeportfolio/public/css/main.min-1.13.2.css?ver=4.2 Encontrado error de parseo en: {
0	0	https://transparencia.tijarafe.net/wp-content/themes/koral/css/iconsfont.css?ver=5.9.5 [7:17] Unexpected rule '@charset': charset rule in the middle of the file is not allowed!
10	4831	https://transparencia.tijarafe.net/wp-content/plugins/cubeportfolio/public/css/main.min-1.13.2.css?ver=4.2 Encontrado error de parseo en: {
10	4924	https://transparencia.tijarafe.net/wp-content/plugins/cubeportfolio/public/css/main.min-1.13.2.css?ver=4.2 Encontrado error de parseo en: {

Línea	Columna	Código
8	111809	https://transparencia.tijarafe.net/wp-content/plugins/Ultimate_VC_Addons/assets/min-css/ultimate.min.css?ver=5.9.5 Encontrado error de parseo en: {
8	111880	https://transparencia.tijarafe.net/wp-content/plugins/Ultimate_VC_Addons/assets/min-css/ultimate.min.css?ver=5.9.5 Encontrado error de parseo en: {
0	0	https://transparencia.tijarafe.net/wp-content/themes/koral/css/iconfont.css?ver=5.9.5 [7:17] Unexpected rule '@charset': charset rule in the middle of the file is not allowed!
10	4831	https://transparencia.tijarafe.net/wp-content/plugins/cubeportfolio/public/css/main.min-1.13.2.css?ver=4.2 Encontrado error de parseo en: {

24.2. INCIDENCIAS.NIVEL DE ADECUACIÓN AA

2.5 Independencia del dispositivo

Problema **Indicador del foco del teclado no visible.**

El indicador del foco del teclado ha de ser visible de forma que los usuarios que empleen un navegador gráfico junto con un teclado o un dispositivo similar como medio de interacción (personas con discapacidades motrices) puedan ver la posición del foco mientras tabulan por los elementos de interacción de la página. Para ello ha de respetarse el indicador del foco usado por defecto en los navegadores (sin eliminarlo con propiedades como outline: none) y, en caso de modificarlo, será sólo para mejorar su visibilidad no para eliminarlo.

Línea	Columna	Código
1647	5	<code>https://transparencia.tijarafe.net/wp-content/themes/koral/css/koral-woocommerce.css?ver=5.9.5 outline:none !important</code>
1647	5	<code>https://transparencia.tijarafe.net/wp-content/themes/koral/css/koral-woocommerce.css?ver=5.9.5 outline:none !important</code>
1647	5	<code>https://transparencia.tijarafe.net/wp-content/themes/koral/css/koral-woocommerce.css?ver=5.9.5 outline:none !important</code>
1647	5	<code>https://transparencia.tijarafe.net/wp-content/themes/koral/css/koral-woocommerce.css?ver=5.9.5 outline:none !important</code>
1647	5	<code>https://transparencia.tijarafe.net/wp-content/themes/koral/css/koral-woocommerce.css?ver=5.9.5 outline:none !important</code>
1647	5	<code>https://transparencia.tijarafe.net/wp-content/themes/koral/css/koral-woocommerce.css?ver=5.9.5 outline:none !important</code>
1647	5	<code>https://transparencia.tijarafe.net/wp-content/themes/koral/css/koral-woocommerce.css?ver=5.9.5 outline:none !important</code>
1647	5	<code>https://transparencia.tijarafe.net/wp-content/themes/koral/css/koral-woocommerce.css?ver=5.9.5 outline:none !important</code>
1647	5	<code>https://transparencia.tijarafe.net/wp-content/themes/koral/css/koral-woocommerce.css?ver=5.9.5 outline:none !important</code>
1647	5	<code>https://transparencia.tijarafe.net/wp-content/themes/koral/css/koral-woocommerce.css?ver=5.9.5 outline:none !important</code>
1647	5	<code>https://transparencia.tijarafe.net/wp-content/themes/koral/css/koral-woocommerce.css?ver=5.9.5 outline:none !important</code>
1647	5	<code>https://transparencia.tijarafe.net/wp-content/themes/koral/css/koral-woocommerce.css?ver=5.9.5 outline:none !important</code>
1647	5	<code>https://transparencia.tijarafe.net/wp-content/themes/koral/css/koral-woocommerce.css?ver=5.9.5 outline:none !important</code>
1647	5	<code>https://transparencia.tijarafe.net/wp-content/themes/koral/css/koral-woocommerce.css?ver=5.9.5 outline:none !important</code>
1647	5	<code>https://transparencia.tijarafe.net/wp-content/themes/koral/css/koral-woocommerce.css?ver=5.9.5 outline:none !important</code>
1647	5	<code>https://transparencia.tijarafe.net/wp-content/themes/koral/css/koral-woocommerce.css?ver=5.9.5 outline:none !important</code>
1647	5	<code>https://transparencia.tijarafe.net/wp-content/themes/koral/css/koral-woocommerce.css?ver=5.9.5 outline:none !important</code>
1647	5	<code>https://transparencia.tijarafe.net/wp-content/themes/koral/css/koral-woocommerce.css?ver=5.9.5 outline:none !important</code>
1647	5	<code>https://transparencia.tijarafe.net/wp-content/themes/koral/css/koral-woocommerce.css?ver=5.9.5 outline:none !important</code>
1647	5	<code>https://transparencia.tijarafe.net/wp-content/themes/koral/css/koral-woocommerce.css?ver=5.9.5 outline:none !important</code>
1647	5	<code>https://transparencia.tijarafe.net/wp-content/themes/koral/css/koral-woocommerce.css?ver=5.9.5 outline:none !important</code>
1647	5	<code>https://transparencia.tijarafe.net/wp-content/themes/koral/css/koral-woocommerce.css?ver=5.9.5 outline:none !important</code>
1647	5	<code>https://transparencia.tijarafe.net/wp-content/themes/koral/css/koral-woocommerce.css?ver=5.9.5 outline:none !important</code>
1647	5	<code>https://transparencia.tijarafe.net/wp-content/themes/koral/css/koral-woocommerce.css?ver=5.9.5 outline:none !important</code>
1647	5	<code>https://transparencia.tijarafe.net/wp-content/themes/koral/css/koral-woocommerce.css?ver=5.9.5 outline:none !important</code>
1647	5	<code>https://transparencia.tijarafe.net/wp-content/themes/koral/css/koral-woocommerce.css?ver=5.9.5 outline:none !important</code>
1647	5	<code>https://transparencia.tijarafe.net/wp-content/themes/koral/css/koral-woocommerce.css?ver=5.9.5 outline:none !important</code>
1647	5	<code>https://transparencia.tijarafe.net/wp-content/themes/koral/css/koral-woocommerce.css?ver=5.9.5 outline:none !important</code>



Línea	Columna	Código
1647	5	https://transparencia.tijarafe.net/wp-content/themes/koral/css/koral-woocommerce.css?ver=5.9.5 outline:none !important
1647	5	https://transparencia.tijarafe.net/wp-content/themes/koral/css/koral-woocommerce.css?ver=5.9.5 outline:none !important
1647	5	https://transparencia.tijarafe.net/wp-content/themes/koral/css/koral-woocommerce.css?ver=5.9.5 outline:none !important
1647	5	https://transparencia.tijarafe.net/wp-content/themes/koral/css/koral-woocommerce.css?ver=5.9.5 outline:none !important

25. RESULTADOS: PÁGINA 21

Título	ORGANIZATIVA – Portal de Transparencia Tijarafe
URL	https://transparencia.tijarafe.net/organizativa/
Puntuación media	6.30
Nivel de adecuación estimado	No Válido

Verificaciones. Nivel de adecuación A

Verificación	Valor	Modalidad
1.1 Existencia de alternativas textuales	1	Pasa
1.2 Uso de encabezados	0	Falla
1.3 Uso de listas	0	Falla
1.4 Tablas de datos	No aplica	Pasa
1.5 Agrupación estructural	1	Pasa
1.6 Separación de contenido y presentación	0	Falla
1.7 Identificación del idioma principal	1	Pasa
1.8 Navegación con javascript accesible y control de usuario	1	Pasa
1.9 Formularios y etiquetas	0	Falla
1.10 Formularios y estructura	1	Pasa
1.11 Título de página y de marcos	1	Pasa
1.12 Enlaces descriptivos	0	Falla
1.13 Cambios de contexto	1	Pasa
1.14 Compatibilidad	0	Falla

Verificaciones. Nivel de adecuación AA

Verificación	Valor	Modalidad
2.1 Identificación de los cambios de idioma	1	Pasa
2.2 Legibilidad y contraste	1	Pasa
2.3 Maquetación adaptable	1	Pasa
2.4 Múltiples vías de navegación	1	Pasa
2.5 Independencia del dispositivo	0	Falla
2.6 Navegación consistente	1	Pasa

25.1. INCIDENCIAS.NIVEL DE ADECUACIÓN A

1.2 Uso de encabezados

Problema Salto en los niveles de encabezado

Los elementos de encabezado (H1...H6) sirven para identificar los títulos de las diferentes secciones en las que se estructura un documento. El nivel empleado en cada encabezado es lo que definirá la estructura jerárquica de las secciones del documento. Por tanto, esta estructura de encabezados y los niveles empleados ha de ser correcta reflejando la estructura lógica del contenido de la página, identificando como encabezados todos los títulos de sección, sin emplear elementos de encabezado únicamente para crear efectos de presentación y sin saltarse niveles intermedios al descender en la jerarquía de encabezados (p. ej. sin pasar de un nivel de encabezado H2 a un nivel H4 en lugar de a un H3).

En este caso, se están produciendo saltos en los niveles de encabezado que deben ser solucionados.

Una estructura correcta de encabezados es de gran importancia ya que las aplicaciones de usuario y los productos de apoyo, como los lectores de pantalla, pueden proporcionar mecanismos especiales de navegación que permitan a los usuarios acceder de forma rápida a las distintas secciones que componen una página web (p. ej. mediante una índice o mapa del documento con accesos directos a las diferentes secciones del mismo).

Línea	Columna	Código
1250	573	<code><H4 class="vc_tta-panel-title vc_tta-controls-icon-position-left"><A data-vc-accordion="" data-vc-container=".vc_tta-container" href="#co-1002"><I class="vc_tta-icon fas fa-check"/>Normativa aplicable a la entidad<I class="vc_tta-controls-icon vc_tta-controls-icon-plus"/></H4></code>

1.2 Uso de encabezados

Problema Encabezados consecutivos del mismo nivel (o superior) sin contenido entre ellos.

Los elementos de encabezado (H1...H6) sirven para identificar los títulos de las diferentes secciones en las que se estructura un documento. El nivel empleado en cada encabezado es lo que definirá la estructura jerárquica de las secciones del documento. Por tanto, esta estructura de encabezados y los niveles empleados ha de ser correcta reflejando la estructura lógica del contenido de la página, identificando como encabezados todos los títulos de sección, sin emplear elementos de encabezado únicamente para crear efectos de presentación y sin saltarse niveles intermedios al descender en la jerarquía de encabezados.

Cada encabezado ha de disponer de la correspondiente sección de contenido a la que titulan. Un encabezado que no tenga su correspondiente sección de contenido no tiene razón de ser y podrá generar confusión a los usuarios. Por tanto, debe existir algún contenido textual entre un encabezado y el siguiente encabezado del mismo nivel o de un nivel superior. Por ejemplo, debe existir contenido entre secuencias de encabezados del tipo (H2, H2) o (H2, H1).

Una estructura correcta de encabezados es de gran importancia ya que las aplicaciones de usuario y los productos de apoyo, como los lectores de pantalla, pueden proporcionar mecanismos especiales de navegación que permitan a los usuarios acceder de forma rápida a las distintas secciones que componen una página web (p. ej. mediante una índice o mapa del documento con accesos directos a las diferentes secciones del mismo).

Línea	Columna	Código
1240	46	<code><H2 class="secondaryTitle"></code>

1.3 Uso de listas

Problema Lista no ordenada mal construida.

Las listas no ordenadas se deben identificar mediante el elemento UL y únicamente deben contener elementos LI para identificar cada uno de los elementos de la lista. No puede haber otro tipo de elementos como hijos directos del elemento UL.

La estructura de las listas ha de ser correcta para asegurar que éstas se interpretan adecuadamente por los productos de apoyo, como los lectores de pantalla.

Línea	Columna	Código
950	44	

1.3 Uso de listas

Problema Presencia de listas no ordenadas vacías.

Las listas no ordenadas se deben identificar mediante el elemento UL y cada uno de sus items mediante elementos LI, que siempre deben aparecer.

No deben emplearse elementos de lista UL que carezcan de items. Si en un momento dado una lista carece de items entonces en lugar de mostrarse como una lista sin elementos hijos (sin elementos LI) deberá eliminarse de la página.

La estructura de las listas ha de ser correcta para asegurar que éstas se interpretan adecuadamente por los productos de apoyo, como los lectores de pantalla.

Línea	Columna	Código
950	44	

1.6 Separación de contenido y presentación

Problema Generación de contenido desde las hojas de estilo.

No deben emplearse las hojas de estilo para incluir contenido o información ya que de esta forma no estará disponible para los lectores de pantalla u otras aplicaciones de usuario no gráficas. Toda la información debe estar disponible en el contenido de la página, en el código HTML.

Por tanto, no debe incluirse contenido textual desde CSS mediante los pseudoelementos :before o :after y la propiedad content.

Se han mostrado 20 ejemplos de un total de 75

Línea	Columna	Código
1009	5	https://transparencia.tijarafe.net/wp-content/themes/koral/css/koral-woocommerce.css?ver=5.9.5 content: "\73\73\73\73\73"
1027	5	https://transparencia.tijarafe.net/wp-content/themes/koral/css/koral-woocommerce.css?ver=5.9.5 content: "\53\53\53\53\53"
1009	5	https://transparencia.tijarafe.net/wp-content/themes/koral/css/koral-woocommerce.css?ver=5.9.5 content: "\73\73\73\73\73"
1027	5	https://transparencia.tijarafe.net/wp-content/themes/koral/css/koral-woocommerce.css?ver=5.9.5 content: "\53\53\53\53\53"
1009	5	https://transparencia.tijarafe.net/wp-content/themes/koral/css/koral-woocommerce.css?ver=5.9.5 content: "\73\73\73\73\73"

Línea	Columna	Código
1027	5	https://transparencia.tijarafe.net/wp-content/themes/koral/css/koral-woocommerce.css?ver=5.9.5 content: "\53\53\53\53\53"
1009	5	https://transparencia.tijarafe.net/wp-content/themes/koral/css/koral-woocommerce.css?ver=5.9.5 content: "\73\73\73\73\73"
1027	5	https://transparencia.tijarafe.net/wp-content/themes/koral/css/koral-woocommerce.css?ver=5.9.5 content: "\53\53\53\53\53"
1009	5	https://transparencia.tijarafe.net/wp-content/themes/koral/css/koral-woocommerce.css?ver=5.9.5 content: "\73\73\73\73\73"
1027	5	https://transparencia.tijarafe.net/wp-content/themes/koral/css/koral-woocommerce.css?ver=5.9.5 content: "\53\53\53\53\53"
1009	5	https://transparencia.tijarafe.net/wp-content/themes/koral/css/koral-woocommerce.css?ver=5.9.5 content: "\73\73\73\73\73"
1027	5	https://transparencia.tijarafe.net/wp-content/themes/koral/css/koral-woocommerce.css?ver=5.9.5 content: "\53\53\53\53\53"
1009	5	https://transparencia.tijarafe.net/wp-content/themes/koral/css/koral-woocommerce.css?ver=5.9.5 content: "\73\73\73\73\73"
1027	5	https://transparencia.tijarafe.net/wp-content/themes/koral/css/koral-woocommerce.css?ver=5.9.5 content: "\53\53\53\53\53"
1160	9	https://transparencia.tijarafe.net/wp-content/plugins/revslider/public/assets/css/rs6.css?ver=6.4.5 content: "\73\73\73\73\73"
1180	9	https://transparencia.tijarafe.net/wp-content/plugins/revslider/public/assets/css/rs6.css?ver=6.4.5 content: "\53\53\53\53\53"
1009	5	https://transparencia.tijarafe.net/wp-content/themes/koral/css/koral-woocommerce.css?ver=5.9.5 content: "\73\73\73\73\73"
1027	5	https://transparencia.tijarafe.net/wp-content/themes/koral/css/koral-woocommerce.css?ver=5.9.5 content: "\53\53\53\53\53"
1160	9	https://transparencia.tijarafe.net/wp-content/plugins/revslider/public/assets/css/rs6.css?ver=6.4.5 content: "\73\73\73\73\73"
1180	9	https://transparencia.tijarafe.net/wp-content/plugins/revslider/public/assets/css/rs6.css?ver=6.4.5 content: "\53\53\53\53\53"
1009	5	https://transparencia.tijarafe.net/wp-content/themes/koral/css/koral-woocommerce.css?ver=5.9.5 content: "\73\73\73\73\73"

1.9 Formularios y etiquetas

Problema Elemento INPUT que carece de una etiqueta que identifique su finalidad.

Los campos de formulario deben disponer de un texto a modo de etiqueta que identifique cuál es su función.

En la mayor parte de los casos estas etiquetas se pueden proporcionar con un elemento LABEL visible y asociado explícitamente con el campo de formulario. Para realizar dicha asociación explícita se debe indicar en el atributo for del elemento LABEL el valor del atributo id del campo de formulario con el que se quiere asociar la etiqueta. En el caso de que no exista en la página un texto visible que pueda marcarse como LABEL entonces se podrá emplear el atributo title del campo de formulario para asignarle una etiqueta que indique su función.

En caso de emplear WAI-ARIA, otras formas alternativas de proporcionar una etiqueta a un campo de formulario son mediante el uso de los atributos aria-label o aria-labelledby.

Línea	Columna	Código
948	99	<INPUT class="search_input_value" name="s" placeholder="¿Qué buscas?" type="text" value="">

1.12 Enlaces descriptivos

Problema Enlaces cuyo texto está vacío.

El texto de los enlaces debe ser significativo y resultar útil para identificar la función o el destino de los mismos. En caso de necesitar algún tipo de información adicional ésta se podrá añadir por medio del atributo title, el cuál contendrá todo el texto del enlace además de dicha información adicional.

En todo caso, el texto de los enlaces no podrá estar vacío y en el caso de que su único contenido sea una imagen entonces ésta deberá tener un texto alternativo que sea significativo como texto del enlace.

Línea	Columna	Código
968	110	 <I class="fa fa-facebook"/>
971	106	 <I class="fa fa-twitter"/>
974	103	 <I class="fa fa-vimeo-square"/>
977	122	 <I class="fa fa-youtube"/>
989	37	 <I class="fa fa-plus"/>
994	96	

Línea	Columna	Código
1117	96	<pre> </pre>
1462	105	<pre> </pre>
1470	106	<pre> <I class="fa fa-facebook"/> </pre>
1473	102	<pre> <I class="fa fa-twitter"/> </pre>
1476	99	<pre> <I class="fa fa-vimeo-square"/> </pre>
1479	118	<pre> <I class="fa fa-youtube"/> </pre>
1487	221	<pre> <I class="fa fa-angle-up"/> </pre>

1.14 Compatibilidad

Problema Presencia de errores en el código CSS que pueden dificultar su correcto procesamiento.

El código de las hojas de estilo debe estar libre de errores que puedan suponer una inconsistencia en su interpretación por parte de diferentes navegadores o aplicaciones de usuario. Es decir, el código debe poder ser procesado sin inconsistencias. Esto no implica que el código deba ser gramaticalmente válido o que no se empleen propiedades avanzadas o experimentales como las de CSS3 o las equivalentes de los diferentes motores de los navegadores, sino que al menos el código ha de ser sintácticamente correcto.

Se han mostrado 20 ejemplos de un total de 69

Línea	Columna	Código
0	0	<pre>https://transparencia.tijarafe.net/wp-content/themes/koral/css/icons- font.css?ver=5.9.5 [7:17] Unexpected rule '@charset': charset rule in the middle of the file is not allowed!</pre>
0	0	<pre>https://transparencia.tijarafe.net/wp-content/themes/koral/css/icons- font.css?ver=5.9.5 [7:17] Unexpected rule '@charset': charset rule in the middle of the file is not allowed!</pre>

Línea	Columna	Código
0	0	https://transparencia.tijarafe.net/wp-content/themes/koral/css/iconsfont.css?ver=5.9.5 [7:17] Unexpected rule '@charset': charset rule in the middle of the file is not allowed!
0	0	https://transparencia.tijarafe.net/wp-content/themes/koral/css/iconsfont.css?ver=5.9.5 [7:17] Unexpected rule '@charset': charset rule in the middle of the file is not allowed!
0	0	https://transparencia.tijarafe.net/wp-content/themes/koral/css/iconsfont.css?ver=5.9.5 [7:17] Unexpected rule '@charset': charset rule in the middle of the file is not allowed!
0	0	https://transparencia.tijarafe.net/wp-content/themes/koral/css/iconsfont.css?ver=5.9.5 [7:17] Unexpected rule '@charset': charset rule in the middle of the file is not allowed!
0	0	https://transparencia.tijarafe.net/wp-content/themes/koral/css/iconsfont.css?ver=5.9.5 [7:17] Unexpected rule '@charset': charset rule in the middle of the file is not allowed!
0	0	https://transparencia.tijarafe.net/wp-content/themes/koral/css/iconsfont.css?ver=5.9.5 [7:17] Unexpected rule '@charset': charset rule in the middle of the file is not allowed!
0	0	https://transparencia.tijarafe.net/wp-content/themes/koral/css/iconsfont.css?ver=5.9.5 [7:17] Unexpected rule '@charset': charset rule in the middle of the file is not allowed!
0	0	https://transparencia.tijarafe.net/wp-content/themes/koral/css/iconsfont.css?ver=5.9.5 [7:17] Unexpected rule '@charset': charset rule in the middle of the file is not allowed!
0	0	https://transparencia.tijarafe.net/wp-content/themes/koral/css/iconsfont.css?ver=5.9.5 [7:17] Unexpected rule '@charset': charset rule in the middle of the file is not allowed!
0	0	https://transparencia.tijarafe.net/wp-content/themes/koral/css/iconsfont.css?ver=5.9.5 [7:17] Unexpected rule '@charset': charset rule in the middle of the file is not allowed!
10	4831	https://transparencia.tijarafe.net/wp-content/plugins/cubeportfolio/public/css/main.min-1.13.2.css?ver=4.2 Encontrado error de parseo en: {
10	4924	https://transparencia.tijarafe.net/wp-content/plugins/cubeportfolio/public/css/main.min-1.13.2.css?ver=4.2 Encontrado error de parseo en: {
0	0	https://transparencia.tijarafe.net/wp-content/themes/koral/css/iconsfont.css?ver=5.9.5 [7:17] Unexpected rule '@charset': charset rule in the middle of the file is not allowed!
10	4831	https://transparencia.tijarafe.net/wp-content/plugins/cubeportfolio/public/css/main.min-1.13.2.css?ver=4.2 Encontrado error de parseo en: {
10	4924	https://transparencia.tijarafe.net/wp-content/plugins/cubeportfolio/public/css/main.min-1.13.2.css?ver=4.2 Encontrado error de parseo en: {
8	111809	https://transparencia.tijarafe.net/wp-content/plugins/Ultimate_VC_Addons/assets/min-css/ultimate.min.css?ver=5.9.5 Encontrado error de parseo en: {

Línea	Columna	Código
8	111880	https://transparencia.tijarafe.net/wp-content/plugins/Ultimate_VC_Addons/assets/min-css/ultimate.min.css?ver=5.9.5 Encontrado error de parseo en: {
0	0	https://transparencia.tijarafe.net/wp-content/themes/koral/css/icons-font.css?ver=5.9.5 [7:17] Unexpected rule '@charset': charset rule in the middle of the file is not allowed!
10	4831	https://transparencia.tijarafe.net/wp-content/plugins/cubeportfolio/public/css/main.min-1.13.2.css?ver=4.2 Encontrado error de parseo en: {

25.2. INCIDENCIAS.NIVEL DE ADECUACIÓN AA

2.5 Independencia del dispositivo

Problema **Indicador del foco del teclado no visible.**

El indicador del foco del teclado ha de ser visible de forma que los usuarios que empleen un navegador gráfico junto con un teclado o un dispositivo similar como medio de interacción (personas con discapacidades motrices) puedan ver la posición del foco mientras tabulan por los elementos de interacción de la página. Para ello ha de respetarse el indicador del foco usado por defecto en los navegadores (sin eliminarlo con propiedades como outline: none) y, en caso de modificarlo, será sólo para mejorar su visibilidad no para eliminarlo.

Línea	Columna	Código
1647	5	<code>https://transparencia.tijarafe.net/wp-content/themes/koral/css/koral-woocommerce.css?ver=5.9.5 outline:none !important</code>
1647	5	<code>https://transparencia.tijarafe.net/wp-content/themes/koral/css/koral-woocommerce.css?ver=5.9.5 outline:none !important</code>
1647	5	<code>https://transparencia.tijarafe.net/wp-content/themes/koral/css/koral-woocommerce.css?ver=5.9.5 outline:none !important</code>
1647	5	<code>https://transparencia.tijarafe.net/wp-content/themes/koral/css/koral-woocommerce.css?ver=5.9.5 outline:none !important</code>
1647	5	<code>https://transparencia.tijarafe.net/wp-content/themes/koral/css/koral-woocommerce.css?ver=5.9.5 outline:none !important</code>
1647	5	<code>https://transparencia.tijarafe.net/wp-content/themes/koral/css/koral-woocommerce.css?ver=5.9.5 outline:none !important</code>
1647	5	<code>https://transparencia.tijarafe.net/wp-content/themes/koral/css/koral-woocommerce.css?ver=5.9.5 outline:none !important</code>
1647	5	<code>https://transparencia.tijarafe.net/wp-content/themes/koral/css/koral-woocommerce.css?ver=5.9.5 outline:none !important</code>
1647	5	<code>https://transparencia.tijarafe.net/wp-content/themes/koral/css/koral-woocommerce.css?ver=5.9.5 outline:none !important</code>
1647	5	<code>https://transparencia.tijarafe.net/wp-content/themes/koral/css/koral-woocommerce.css?ver=5.9.5 outline:none !important</code>
1647	5	<code>https://transparencia.tijarafe.net/wp-content/themes/koral/css/koral-woocommerce.css?ver=5.9.5 outline:none !important</code>
1647	5	<code>https://transparencia.tijarafe.net/wp-content/themes/koral/css/koral-woocommerce.css?ver=5.9.5 outline:none !important</code>
1647	5	<code>https://transparencia.tijarafe.net/wp-content/themes/koral/css/koral-woocommerce.css?ver=5.9.5 outline:none !important</code>
1647	5	<code>https://transparencia.tijarafe.net/wp-content/themes/koral/css/koral-woocommerce.css?ver=5.9.5 outline:none !important</code>
1647	5	<code>https://transparencia.tijarafe.net/wp-content/themes/koral/css/koral-woocommerce.css?ver=5.9.5 outline:none !important</code>
1647	5	<code>https://transparencia.tijarafe.net/wp-content/themes/koral/css/koral-woocommerce.css?ver=5.9.5 outline:none !important</code>
1647	5	<code>https://transparencia.tijarafe.net/wp-content/themes/koral/css/koral-woocommerce.css?ver=5.9.5 outline:none !important</code>
1647	5	<code>https://transparencia.tijarafe.net/wp-content/themes/koral/css/koral-woocommerce.css?ver=5.9.5 outline:none !important</code>
1647	5	<code>https://transparencia.tijarafe.net/wp-content/themes/koral/css/koral-woocommerce.css?ver=5.9.5 outline:none !important</code>



Línea	Columna	Código
1647	5	<code>https://transparencia.tijarafe.net/wp-content/themes/koral/css/koral-woocommerce.css?ver=5.9.5 outline:none !important</code>
1647	5	<code>https://transparencia.tijarafe.net/wp-content/themes/koral/css/koral-woocommerce.css?ver=5.9.5 outline:none !important</code>
1647	5	<code>https://transparencia.tijarafe.net/wp-content/themes/koral/css/koral-woocommerce.css?ver=5.9.5 outline:none !important</code>
1647	5	<code>https://transparencia.tijarafe.net/wp-content/themes/koral/css/koral-woocommerce.css?ver=5.9.5 outline:none !important</code>

26. RESULTADOS: PÁGINA 22

Título	DE INTERÉS – Portal de Transparencia Tíjarafe
URL	https://transparencia.tijarafe.net/de-interes/
Puntuación media	5.80
Nivel de adecuación estimado	No Válido

Verificaciones. Nivel de adecuación A

Verificación	Valor	Modalidad
1.1 Existencia de alternativas textuales	1	Pasa
1.2 Uso de encabezados	0	Falla
1.3 Uso de listas	0	Falla
1.4 Tablas de datos	No aplica	Pasa
1.5 Agrupación estructural	0	Falla
1.6 Separación de contenido y presentación	0	Falla
1.7 Identificación del idioma principal	1	Pasa
1.8 Navegación con javascript accesible y control de usuario	1	Pasa
1.9 Formularios y etiquetas	0	Falla
1.10 Formularios y estructura	1	Pasa
1.11 Título de página y de marcos	1	Pasa
1.12 Enlaces descriptivos	0	Falla
1.13 Cambios de contexto	1	Pasa
1.14 Compatibilidad	0	Falla

Verificaciones. Nivel de adecuación AA

Verificación	Valor	Modalidad
2.1 Identificación de los cambios de idioma	1	Pasa
2.2 Legibilidad y contraste	1	Pasa
2.3 Maquetación adaptable	1	Pasa
2.4 Múltiples vías de navegación	1	Pasa
2.5 Independencia del dispositivo	0	Falla
2.6 Navegación consistente	1	Pasa

26.1. INCIDENCIAS.NIVEL DE ADECUACIÓN A

1.2 Uso de encabezados

Problema Salto en los niveles de encabezado

Los elementos de encabezado (H1...H6) sirven para identificar los títulos de las diferentes secciones en las que se estructura un documento. El nivel empleado en cada encabezado es lo que definirá la estructura jerárquica de las secciones del documento. Por tanto, esta estructura de encabezados y los niveles empleados ha de ser correcta reflejando la estructura lógica del contenido de la página, identificando como encabezados todos los títulos de sección, sin emplear elementos de encabezado únicamente para crear efectos de presentación y sin saltarse niveles intermedios al descender en la jerarquía de encabezados (p. ej. sin pasar de un nivel de encabezado H2 a un nivel H4 en lugar de a un H3).

En este caso, se están produciendo saltos en los niveles de encabezado que deben ser solucionados.

Una estructura correcta de encabezados es de gran importancia ya que las aplicaciones de usuario y los productos de apoyo, como los lectores de pantalla, pueden proporcionar mecanismos especiales de navegación que permitan a los usuarios acceder de forma rápida a las distintas secciones que componen una página web (p. ej. mediante una índice o mapa del documento con accesos directos a las diferentes secciones del mismo).

Línea	Columna	Código
1263	967	<H5 style="font-weight:normal;">ENLACES DE INTERÉS</H5>

1.3 Uso de listas

Problema Lista no ordenada mal construida.

Las listas no ordenadas se deben identificar mediante el elemento UL y únicamente deben contener elementos LI para identificar cada uno de los elementos de la lista. No puede haber otro tipo de elementos como hijos directos del elemento UL.

La estructura de las listas ha de ser correcta para asegurar que éstas se interpretan adecuadamente por los productos de apoyo, como los lectores de pantalla.

Línea	Columna	Código
955	44	

1.3 Uso de listas

Problema Presencia de listas no ordenadas vacías.

Las listas no ordenadas se deben identificar mediante el elemento UL y cada uno de sus items mediante elementos LI, que siempre deben aparecer.

No deben emplearse elementos de lista UL que carezcan de items. Si en un momento dado una lista carece de items entonces en lugar de mostrarse como una lista sin elementos hijos (sin elementos LI) deberá eliminarse de la página.

La estructura de las listas ha de ser correcta para asegurar que éstas se interpretan adecuadamente por los productos de apoyo, como los lectores de pantalla.

Línea	Columna	Código
955	44	

1.5 Agrupación estructural

Problema Elemento DIV que contiene un texto de más de 150 caracteres sin emplear ninguna etiqueta de marcado de texto (P, Q, BLOCKQUOTE, etc.).

Los párrafos de texto en el contenido de la página se deben marcar mediante los elementos HTML destinados a ese fin (P), en lugar de utilizar elementos sin valor semántico.

Los lectores de pantalla proporcionan mecanismos especiales de navegación que permiten a los usuarios avanzar al siguiente párrafo de la página, operación que no es posible si éstos no se identifican semánticamente con el marcado correcto.

Línea	Columna	Código
1255	262	<pre><DIV class="aio-icon-description ult-responsive" data-responsive- json-new="{&quot;font-size&quot;:&quot;desktop:15px;&quot;,&quot;line- height&quot;:&quot;&quot;}" data-ultimate-target="#Info-box-wrap-2178 .aio-icon-description" style=""> La transparencia y participación públicas son hoy principios y exigencias básicas de la Administración Pública fruto de la reforzada interacción entre el Estado y la sociedad, ya que la ciudadanía demanda más información, más participación y más responsabilidad en los asuntos públicos. </DIV></pre>

1.6 Separación de contenido y presentación

Problema Generación de contenido desde las hojas de estilo.

No deben emplearse las hojas de estilo para incluir contenido o información ya que de esta forma no estará disponible para los lectores de pantalla u otras aplicaciones de usuario no gráficas. Toda la información debe estar disponible en el contenido de la página, en el código HTML.

Por tanto, no debe incluirse contenido textual desde CSS mediante los pseudoelementos :before o :after y la propiedad content.

Se han mostrado 20 ejemplos de un total de 85

Línea	Columna	Código
1009	5	<pre>https://transparencia.tijarafe.net/wp-content/themes/koral/css/koral- woocommerce.css?ver=5.9.5 content:"\73\73\73\73\73"</pre>
1027	5	<pre>https://transparencia.tijarafe.net/wp-content/themes/koral/css/koral- woocommerce.css?ver=5.9.5 content:"\53\53\53\53\53"</pre>
1009	5	<pre>https://transparencia.tijarafe.net/wp-content/themes/koral/css/koral- woocommerce.css?ver=5.9.5 content:"\73\73\73\73\73"</pre>
1027	5	<pre>https://transparencia.tijarafe.net/wp-content/themes/koral/css/koral- woocommerce.css?ver=5.9.5 content:"\53\53\53\53\53"</pre>
1009	5	<pre>https://transparencia.tijarafe.net/wp-content/themes/koral/css/koral- woocommerce.css?ver=5.9.5 content:"\73\73\73\73\73"</pre>
1027	5	<pre>https://transparencia.tijarafe.net/wp-content/themes/koral/css/koral- woocommerce.css?ver=5.9.5 content:"\53\53\53\53\53"</pre>
1009	5	<pre>https://transparencia.tijarafe.net/wp-content/themes/koral/css/koral- woocommerce.css?ver=5.9.5 content:"\73\73\73\73\73"</pre>

Línea	Columna	Código
1027	5	https://transparencia.tijarafe.net/wp-content/themes/koral/css/koral-woocommerce.css?ver=5.9.5 content: "\53\53\53\53\53"
1009	5	https://transparencia.tijarafe.net/wp-content/themes/koral/css/koral-woocommerce.css?ver=5.9.5 content: "\73\73\73\73\73"
1027	5	https://transparencia.tijarafe.net/wp-content/themes/koral/css/koral-woocommerce.css?ver=5.9.5 content: "\53\53\53\53\53"
1009	5	https://transparencia.tijarafe.net/wp-content/themes/koral/css/koral-woocommerce.css?ver=5.9.5 content: "\73\73\73\73\73"
1027	5	https://transparencia.tijarafe.net/wp-content/themes/koral/css/koral-woocommerce.css?ver=5.9.5 content: "\53\53\53\53\53"
1009	5	https://transparencia.tijarafe.net/wp-content/themes/koral/css/koral-woocommerce.css?ver=5.9.5 content: "\73\73\73\73\73"
1027	5	https://transparencia.tijarafe.net/wp-content/themes/koral/css/koral-woocommerce.css?ver=5.9.5 content: "\53\53\53\53\53"
1160	9	https://transparencia.tijarafe.net/wp-content/plugins/revslider/public/assets/css/rs6.css?ver=6.4.5 content: "\73\73\73\73\73"
1180	9	https://transparencia.tijarafe.net/wp-content/plugins/revslider/public/assets/css/rs6.css?ver=6.4.5 content: "\53\53\53\53\53"
1009	5	https://transparencia.tijarafe.net/wp-content/themes/koral/css/koral-woocommerce.css?ver=5.9.5 content: "\73\73\73\73\73"
1027	5	https://transparencia.tijarafe.net/wp-content/themes/koral/css/koral-woocommerce.css?ver=5.9.5 content: "\53\53\53\53\53"
1160	9	https://transparencia.tijarafe.net/wp-content/plugins/revslider/public/assets/css/rs6.css?ver=6.4.5 content: "\73\73\73\73\73"
1180	9	https://transparencia.tijarafe.net/wp-content/plugins/revslider/public/assets/css/rs6.css?ver=6.4.5 content: "\53\53\53\53\53"
1009	5	https://transparencia.tijarafe.net/wp-content/themes/koral/css/koral-woocommerce.css?ver=5.9.5 content: "\73\73\73\73\73"

1.9 Formularios y etiquetas

Problema Elemento INPUT que carece de una etiqueta que identifique su finalidad.

Los campos de formulario deben disponer de un texto a modo de etiqueta que identifique cuál es su función.

En la mayor parte de los casos estas etiquetas se pueden proporcionar con un elemento LABEL visible y asociado explícitamente con el campo de formulario. Para realizar dicha asociación explícita se debe indicar en el atributo for del elemento LABEL el valor del atributo id del campo de formulario con el que se quiere asociar la etiqueta. En el caso de que no exista en la página un texto visible que pueda marcarse como LABEL entonces se podrá emplear el atributo title del campo de formulario para asignarle una etiqueta que indique su función.

En caso de emplear WAI-ARIA, otras formas alternativas de proporcionar una etiqueta a un campo de formulario son mediante el uso de los atributos aria-label o aria-labelledby.

Línea	Columna	Código
953	99	<INPUT class="search_input_value" name="s" placeholder="¿Qué buscas?" type="text" value="">

1.12 Enlaces descriptivos

Problema Enlaces cuyo contenido solo consiste en una imagen y la imagen tiene alt vacío.

El texto de los enlaces debe ser significativo y resultar útil para identificar la función o el destino de los mismos. En caso de necesitar algún tipo de información adicional ésta se podrá añadir por medio del atributo title, el cuál contendrá todo el texto del enlace además de dicha información adicional.

En todo caso, el texto de los enlaces no podrá estar vacío y en el caso de que su único contenido sea una imagen entonces ésta deberá tener un texto alternativo que sea significativo como texto del enlace.

Línea	Columna	Código
1267	49	

1.12 Enlaces descriptivos

Problema Enlaces cuyo texto está vacío.

El texto de los enlaces debe ser significativo y resultar útil para identificar la función o el destino de los mismos. En caso de necesitar algún tipo de información adicional ésta se podrá añadir por medio del atributo title, el cuál contendrá todo el texto del enlace además de dicha información adicional.

En todo caso, el texto de los enlaces no podrá estar vacío y en el caso de que su único contenido sea una imagen entonces ésta deberá tener un texto alternativo que sea significativo como texto del enlace.

Línea	Columna	Código
973	110	 <I class="fa fa-facebook"/>
976	106	 <I class="fa fa-twitter"/>
979	103	 <I class="fa fa-vimeo-square"/>
982	122	 <I class="fa fa-youtube"/>

Línea	Columna	Código
994	37	 <I class="fa fa-plus"/>
999	96	
1122	96	
1267	49	
1340	105	
1348	106	 <I class="fa fa-facebook"/>
1351	102	 <I class="fa fa-twitter"/>
1354	99	 <I class="fa fa-vimeo-square"/>
1357	118	 <I class="fa fa-youtube"/>
1365	219	 <I class="fa fa-angle-up"/>

1.14 Compatibilidad

Problema Presencia de errores en el código CSS que pueden dificultar su correcto procesamiento.

El código de las hojas de estilo debe estar libre de errores que puedan suponer una inconsistencia en su interpretación por parte de diferentes navegadores o aplicaciones de usuario. Es decir, el código debe poder ser procesado sin inconsistencias. Esto no implica que el código deba ser gramaticalmente válido o que no se empleen propiedades avanzadas o experimentales como las de CSS3 o las equivalentes de los diferentes motores de los navegadores, sino que al menos el código ha de ser sintácticamente correcto.

Se han mostrado 20 ejemplos de un total de 142

Línea	Columna	Código
1	78	Bloque <style> Encontrado error de parseo en: ;
1	78	Bloque <style> Encontrado error de parseo en: ;
1	78	Bloque <style> Encontrado error de parseo en: ;
1	78	Bloque <style> Encontrado error de parseo en: ;
1	78	Bloque <style> Encontrado error de parseo en: ;
1	78	Bloque <style> Encontrado error de parseo en: ;
1	78	Bloque <style> Encontrado error de parseo en: ;
1	78	Bloque <style> Encontrado error de parseo en: ;
2	551	Bloque <style> Encontrado error de parseo en: ;
1	78	Bloque <style> Encontrado error de parseo en: ;
2	551	Bloque <style> Encontrado error de parseo en: ;
1	78	Bloque <style> Encontrado error de parseo en: ;
2	551	Bloque <style> Encontrado error de parseo en: ;
1	78	Bloque <style> Encontrado error de parseo en: ;
2	551	Bloque <style> Encontrado error de parseo en: ;
0	0	https://transparencia.tijarafe.net/wp-content/themes/koral/css/icons-font.css?ver=5.9.5 [7:17] Unexpected rule '@charset': charset rule in the middle of the file is not allowed!
1	78	Bloque <style> Encontrado error de parseo en: ;
2	551	Bloque <style> Encontrado error de parseo en: ;
0	0	https://transparencia.tijarafe.net/wp-content/themes/koral/css/icons-font.css?ver=5.9.5 [7:17] Unexpected rule '@charset': charset rule in the middle of the file is not allowed!
1	78	Bloque <style> Encontrado error de parseo en: ;
2	551	Bloque <style> Encontrado error de parseo en: ;

26.2. INCIDENCIAS.NIVEL DE ADECUACIÓN AA

2.5 Independencia del dispositivo

Problema **Indicador del foco del teclado no visible.**

El indicador del foco del teclado ha de ser visible de forma que los usuarios que empleen un navegador gráfico junto con un teclado o un dispositivo similar como medio de interacción (personas con discapacidades motrices) puedan ver la posición del foco mientras tabulan por los elementos de interacción de la página. Para ello ha de respetarse el indicador del foco usado por defecto en los navegadores (sin eliminarlo con propiedades como outline: none) y, en caso de modificarlo, será sólo para mejorar su visibilidad no para eliminarlo.

Se han mostrado 20 ejemplos de un total de 21

Línea	Columna	Código
1647	5	<code>https://transparencia.tijarafe.net/wp-content/themes/koral/css/koral-woocommerce.css?ver=5.9.5 outline:none !important</code>
1647	5	<code>https://transparencia.tijarafe.net/wp-content/themes/koral/css/koral-woocommerce.css?ver=5.9.5 outline:none !important</code>
1647	5	<code>https://transparencia.tijarafe.net/wp-content/themes/koral/css/koral-woocommerce.css?ver=5.9.5 outline:none !important</code>
1647	5	<code>https://transparencia.tijarafe.net/wp-content/themes/koral/css/koral-woocommerce.css?ver=5.9.5 outline:none !important</code>
1647	5	<code>https://transparencia.tijarafe.net/wp-content/themes/koral/css/koral-woocommerce.css?ver=5.9.5 outline:none !important</code>
1647	5	<code>https://transparencia.tijarafe.net/wp-content/themes/koral/css/koral-woocommerce.css?ver=5.9.5 outline:none !important</code>
1647	5	<code>https://transparencia.tijarafe.net/wp-content/themes/koral/css/koral-woocommerce.css?ver=5.9.5 outline:none !important</code>
1647	5	<code>https://transparencia.tijarafe.net/wp-content/themes/koral/css/koral-woocommerce.css?ver=5.9.5 outline:none !important</code>
1647	5	<code>https://transparencia.tijarafe.net/wp-content/themes/koral/css/koral-woocommerce.css?ver=5.9.5 outline:none !important</code>
1647	5	<code>https://transparencia.tijarafe.net/wp-content/themes/koral/css/koral-woocommerce.css?ver=5.9.5 outline:none !important</code>
1647	5	<code>https://transparencia.tijarafe.net/wp-content/themes/koral/css/koral-woocommerce.css?ver=5.9.5 outline:none !important</code>
1647	5	<code>https://transparencia.tijarafe.net/wp-content/themes/koral/css/koral-woocommerce.css?ver=5.9.5 outline:none !important</code>
1647	5	<code>https://transparencia.tijarafe.net/wp-content/themes/koral/css/koral-woocommerce.css?ver=5.9.5 outline:none !important</code>
1647	5	<code>https://transparencia.tijarafe.net/wp-content/themes/koral/css/koral-woocommerce.css?ver=5.9.5 outline:none !important</code>
1647	5	<code>https://transparencia.tijarafe.net/wp-content/themes/koral/css/koral-woocommerce.css?ver=5.9.5 outline:none !important</code>
1647	5	<code>https://transparencia.tijarafe.net/wp-content/themes/koral/css/koral-woocommerce.css?ver=5.9.5 outline:none !important</code>
1647	5	<code>https://transparencia.tijarafe.net/wp-content/themes/koral/css/koral-woocommerce.css?ver=5.9.5 outline:none !important</code>
1647	5	<code>https://transparencia.tijarafe.net/wp-content/themes/koral/css/koral-woocommerce.css?ver=5.9.5 outline:none !important</code>
1647	5	<code>https://transparencia.tijarafe.net/wp-content/themes/koral/css/koral-woocommerce.css?ver=5.9.5 outline:none !important</code>
1647	5	<code>https://transparencia.tijarafe.net/wp-content/themes/koral/css/koral-woocommerce.css?ver=5.9.5 outline:none !important</code>
1647	5	<code>https://transparencia.tijarafe.net/wp-content/themes/koral/css/koral-woocommerce.css?ver=5.9.5 outline:none !important</code>

Línea	Columna	Código
1647	5	https://transparencia.tijarafe.net/wp-content/themes/koral/css/koral-woocommerce.css?ver=5.9.5 outline:none !important
1647	5	https://transparencia.tijarafe.net/wp-content/themes/koral/css/koral-woocommerce.css?ver=5.9.5 outline:none !important
1647	5	https://transparencia.tijarafe.net/wp-content/themes/koral/css/koral-woocommerce.css?ver=5.9.5 outline:none !important
1647	5	https://transparencia.tijarafe.net/wp-content/themes/koral/css/koral-woocommerce.css?ver=5.9.5 outline:none !important
1647	5	https://transparencia.tijarafe.net/wp-content/themes/koral/css/koral-woocommerce.css?ver=5.9.5 outline:none !important
1647	5	https://transparencia.tijarafe.net/wp-content/themes/koral/css/koral-woocommerce.css?ver=5.9.5 outline:none !important

27. RESULTADOS: PÁGINA 23

Título	DECLARACIÓN DE ACCESIBILIDAD – Portal de Transparencia Tíjarafe
URL	https://transparencia.tijarafe.net/declaracion-de-accesibilidad/
Puntuación media	5.80
Nivel de adecuación estimado	No Válido

Verificaciones. Nivel de adecuación A

Verificación	Valor	Modalidad
1.1 Existencia de alternativas textuales	1	Pasa
1.2 Uso de encabezados	0	Falla
1.3 Uso de listas	0	Falla
1.4 Tablas de datos	No aplica	Pasa
1.5 Agrupación estructural	0	Falla
1.6 Separación de contenido y presentación	0	Falla
1.7 Identificación del idioma principal	1	Pasa
1.8 Navegación con javascript accesible y control de usuario	1	Pasa
1.9 Formularios y etiquetas	0	Falla
1.10 Formularios y estructura	1	Pasa
1.11 Título de página y de marcos	1	Pasa
1.12 Enlaces descriptivos	0	Falla
1.13 Cambios de contexto	1	Pasa
1.14 Compatibilidad	0	Falla

Verificaciones. Nivel de adecuación AA

Verificación	Valor	Modalidad
2.1 Identificación de los cambios de idioma	1	Pasa
2.2 Legibilidad y contraste	1	Pasa
2.3 Maquetación adaptable	1	Pasa
2.4 Múltiples vías de navegación	1	Pasa
2.5 Independencia del dispositivo	0	Falla
2.6 Navegación consistente	1	Pasa

27.1. INCIDENCIAS.NIVEL DE ADECUACIÓN A

1.2 Uso de encabezados

Problema Salto en los niveles de encabezado

Los elementos de encabezado (H1...H6) sirven para identificar los títulos de las diferentes secciones en las que se estructura un documento. El nivel empleado en cada encabezado es lo que definirá la estructura jerárquica de las secciones del documento. Por tanto, esta estructura de encabezados y los niveles empleados ha de ser correcta reflejando la estructura lógica del contenido de la página, identificando como encabezados todos los títulos de sección, sin emplear elementos de encabezado únicamente para crear efectos de presentación y sin saltarse niveles intermedios al descender en la jerarquía de encabezados (p. ej. sin pasar de un nivel de encabezado H2 a un nivel H4 en lugar de a un H3).

En este caso, se están produciendo saltos en los niveles de encabezado que deben ser solucionados.

Una estructura correcta de encabezados es de gran importancia ya que las aplicaciones de usuario y los productos de apoyo, como los lectores de pantalla, pueden proporcionar mecanismos especiales de navegación que permitan a los usuarios acceder de forma rápida a las distintas secciones que componen una página web (p. ej. mediante una índice o mapa del documento con accesos directos a las diferentes secciones del mismo).

Línea	Columna	Código
1391	34	<H4 class="widget_title_span">Teléfono</H4>

1.3 Uso de listas

Problema Lista no ordenada mal construida.

Las listas no ordenadas se deben identificar mediante el elemento UL y únicamente deben contener elementos LI para identificar cada uno de los elementos de la lista. No puede haber otro tipo de elementos como hijos directos del elemento UL.

La estructura de las listas ha de ser correcta para asegurar que éstas se interpretan adecuadamente por los productos de apoyo, como los lectores de pantalla.

Línea	Columna	Código
946	44	

1.3 Uso de listas

Problema Presencia de listas no ordenadas vacías.

Las listas no ordenadas se deben identificar mediante el elemento UL y cada uno de sus items mediante elementos LI, que siempre deben aparecer.

No deben emplearse elementos de lista UL que carezcan de items. Si en un momento dado una lista carece de items entonces en lugar de mostrarse como una lista sin elementos hijos (sin elementos LI) deberá eliminarse de la página.

La estructura de las listas ha de ser correcta para asegurar que éstas se interpretan adecuadamente por los productos de apoyo, como los lectores de pantalla.

Línea	Columna	Código
946	44	

1.5 Agrupación estructural

Problema Elemento DIV que contiene un texto de más de 150 caracteres sin emplear ninguna etiqueta de marcado de texto (P, Q, BLOCKQUOTE, etc.).

Los párrafos de texto en el contenido de la página se deben marcar mediante los elementos HTML destinados a ese fin (P), en lugar de utilizar elementos sin valor semántico.

Los lectores de pantalla proporcionan mecanismos especiales de navegación que permiten a los usuarios avanzar al siguiente párrafo de la página, operación que no es posible si éstos no se identifican semánticamente con el marcado correcto.

Línea	Columna	Código
1242	29	<pre> <DIV class="container">El Ayuntamiento de Tijarafe se ha comprometido a hacer accesibles sus sitios web de conformidad con el Real Decreto 1112/2018, de 7 de septiembre, sobre accesibilidad de los sitios web y aplicaciones para dispositivos móviles del sector público (en adelante, Real Decreto 1112/2018, de 7 de septiembre).La presente declaración de accesibilidad se aplica al sitio web https://transparencia.tijarafe.netConcepto de usabilidad webUsabilidad significa colocar en el centro del diseño y la estructuración de contenidos las necesidades de los usuario ... </pre>

1.6 Separación de contenido y presentación

Problema Generación de contenido desde las hojas de estilo.

No deben emplearse las hojas de estilo para incluir contenido o información ya que de esta forma no estará disponible para los lectores de pantalla u otras aplicaciones de usuario no gráficas. Toda la información debe estar disponible en el contenido de la página, en el código HTML.

Por tanto, no debe incluirse contenido textual desde CSS mediante los pseudo-elementos :before o :after y la propiedad content.

Se han mostrado 20 ejemplos de un total de 40

Línea	Columna	Código
1009	5	<pre> https://transparencia.tijarafe.net/wp-content/themes/koral/css/koral-woocommerce.css?ver=5.9.5 content: "\73\73\73\73\73" </pre>
1027	5	<pre> https://transparencia.tijarafe.net/wp-content/themes/koral/css/koral-woocommerce.css?ver=5.9.5 content: "\53\53\53\53\53" </pre>
1009	5	<pre> https://transparencia.tijarafe.net/wp-content/themes/koral/css/koral-woocommerce.css?ver=5.9.5 content: "\73\73\73\73\73" </pre>
1027	5	<pre> https://transparencia.tijarafe.net/wp-content/themes/koral/css/koral-woocommerce.css?ver=5.9.5 content: "\53\53\53\53\53" </pre>
1009	5	<pre> https://transparencia.tijarafe.net/wp-content/themes/koral/css/koral-woocommerce.css?ver=5.9.5 content: "\73\73\73\73\73" </pre>
1027	5	<pre> https://transparencia.tijarafe.net/wp-content/themes/koral/css/koral-woocommerce.css?ver=5.9.5 content: "\53\53\53\53\53" </pre>

Línea	Columna	Código
1009	5	https://transparencia.tijarafe.net/wp-content/themes/koral/css/koral-woocommerce.css?ver=5.9.5 content: "\73\73\73\73\73"
1027	5	https://transparencia.tijarafe.net/wp-content/themes/koral/css/koral-woocommerce.css?ver=5.9.5 content: "\53\53\53\53\53"
1009	5	https://transparencia.tijarafe.net/wp-content/themes/koral/css/koral-woocommerce.css?ver=5.9.5 content: "\73\73\73\73\73"
1027	5	https://transparencia.tijarafe.net/wp-content/themes/koral/css/koral-woocommerce.css?ver=5.9.5 content: "\53\53\53\53\53"
1009	5	https://transparencia.tijarafe.net/wp-content/themes/koral/css/koral-woocommerce.css?ver=5.9.5 content: "\73\73\73\73\73"
1027	5	https://transparencia.tijarafe.net/wp-content/themes/koral/css/koral-woocommerce.css?ver=5.9.5 content: "\53\53\53\53\53"
1009	5	https://transparencia.tijarafe.net/wp-content/themes/koral/css/koral-woocommerce.css?ver=5.9.5 content: "\73\73\73\73\73"
1027	5	https://transparencia.tijarafe.net/wp-content/themes/koral/css/koral-woocommerce.css?ver=5.9.5 content: "\53\53\53\53\53"
1160	9	https://transparencia.tijarafe.net/wp-content/plugins/revslider/public/assets/css/rs6.css?ver=6.4.5 content: "\73\73\73\73\73"
1180	9	https://transparencia.tijarafe.net/wp-content/plugins/revslider/public/assets/css/rs6.css?ver=6.4.5 content: "\53\53\53\53\53"
1009	5	https://transparencia.tijarafe.net/wp-content/themes/koral/css/koral-woocommerce.css?ver=5.9.5 content: "\73\73\73\73\73"
1027	5	https://transparencia.tijarafe.net/wp-content/themes/koral/css/koral-woocommerce.css?ver=5.9.5 content: "\53\53\53\53\53"
1160	9	https://transparencia.tijarafe.net/wp-content/plugins/revslider/public/assets/css/rs6.css?ver=6.4.5 content: "\73\73\73\73\73"
1180	9	https://transparencia.tijarafe.net/wp-content/plugins/revslider/public/assets/css/rs6.css?ver=6.4.5 content: "\53\53\53\53\53"
1009	5	https://transparencia.tijarafe.net/wp-content/themes/koral/css/koral-woocommerce.css?ver=5.9.5 content: "\73\73\73\73\73"

1.9 Formularios y etiquetas

Problema Elemento INPUT que carece de una etiqueta que identifique su finalidad.

Los campos de formulario deben disponer de un texto a modo de etiqueta que identifique cuál es su función.

En la mayor parte de los casos estas etiquetas se pueden proporcionar con un elemento LABEL visible y asociado explícitamente con el campo de formulario. Para realizar dicha asociación explícita se debe indicar en el atributo for del elemento LABEL el valor del atributo id del campo de formulario con el que se quiere asociar la etiqueta. En el caso de que no exista en la página un texto visible que pueda marcarse como LABEL entonces se podrá emplear el atributo title del campo de formulario para asignarle una etiqueta que indique su función.

En caso de emplear WAI-ARIA, otras formas alternativas de proporcionar una etiqueta a un campo de formulario son mediante el uso de los atributos aria-label o aria-labelledby.

Línea	Columna	Código
944	99	<INPUT class="search_input_value" name="s" placeholder="¿Qué buscas?" type="text" value="">

1.12 Enlaces descriptivos

Problema Enlaces cuyo texto está vacío.

El texto de los enlaces debe ser significativo y resultar útil para identificar la función o el destino de los mismos. En caso de necesitar algún tipo de información adicional ésta se podrá añadir por medio del atributo title, el cuál contendrá todo el texto del enlace además de dicha información adicional.

En todo caso, el texto de los enlaces no podrá estar vacío y en el caso de que su único contenido sea una imagen entonces ésta deberá tener un texto alternativo que sea significativo como texto del enlace.

Línea	Columna	Código
964	110	 <I class="fa fa-facebook"/>
967	106	 <I class="fa fa-twitter"/>
970	103	 <I class="fa fa-vimeo-square"/>
973	122	 <I class="fa fa-youtube"/>
985	37	 <I class="fa fa-plus"/>
990	96	

Línea	Columna	Código
1113	96	<pre> </pre>
1423	105	<pre> </pre>
1431	106	<pre> <I class="fa fa-facebook"/> </pre>
1434	102	<pre> <I class="fa fa-twitter"/> </pre>
1437	99	<pre> <I class="fa fa-vimeo-square"/> </pre>
1440	118	<pre> <I class="fa fa-youtube"/> </pre>
1448	237	<pre> <I class="fa fa-angle-up"/> </pre>

1.14 Compatibilidad

Problema Presencia de errores en el código CSS que pueden dificultar su correcto procesamiento.

El código de las hojas de estilo debe estar libre de errores que puedan suponer una inconsistencia en su interpretación por parte de diferentes navegadores o aplicaciones de usuario. Es decir, el código debe poder ser procesado sin inconsistencias. Esto no implica que el código deba ser gramaticalmente válido o que no se empleen propiedades avanzadas o experimentales como las de CSS3 o las equivalentes de los diferentes motores de los navegadores, sino que al menos el código ha de ser sintácticamente correcto.

Se han mostrado 20 ejemplos de un total de 34

Línea	Columna	Código
0	0	<pre>https://transparencia.tijarafe.net/wp-content/themes/koral/css/icons- font.css?ver=5.9.5 [7:17] Unexpected rule '@charset': charset rule in the middle of the file is not allowed!</pre>
0	0	<pre>https://transparencia.tijarafe.net/wp-content/themes/koral/css/icons- font.css?ver=5.9.5 [7:17] Unexpected rule '@charset': charset rule in the middle of the file is not allowed!</pre>

Línea	Columna	Código
0	0	https://transparencia.tijarafe.net/wp-content/themes/koral/css/iconsfont.css?ver=5.9.5 [7:17] Unexpected rule '@charset': charset rule in the middle of the file is not allowed!
0	0	https://transparencia.tijarafe.net/wp-content/themes/koral/css/iconsfont.css?ver=5.9.5 [7:17] Unexpected rule '@charset': charset rule in the middle of the file is not allowed!
0	0	https://transparencia.tijarafe.net/wp-content/themes/koral/css/iconsfont.css?ver=5.9.5 [7:17] Unexpected rule '@charset': charset rule in the middle of the file is not allowed!
0	0	https://transparencia.tijarafe.net/wp-content/themes/koral/css/iconsfont.css?ver=5.9.5 [7:17] Unexpected rule '@charset': charset rule in the middle of the file is not allowed!
0	0	https://transparencia.tijarafe.net/wp-content/themes/koral/css/iconsfont.css?ver=5.9.5 [7:17] Unexpected rule '@charset': charset rule in the middle of the file is not allowed!
0	0	https://transparencia.tijarafe.net/wp-content/themes/koral/css/iconsfont.css?ver=5.9.5 [7:17] Unexpected rule '@charset': charset rule in the middle of the file is not allowed!
0	0	https://transparencia.tijarafe.net/wp-content/themes/koral/css/iconsfont.css?ver=5.9.5 [7:17] Unexpected rule '@charset': charset rule in the middle of the file is not allowed!
0	0	https://transparencia.tijarafe.net/wp-content/themes/koral/css/iconsfont.css?ver=5.9.5 [7:17] Unexpected rule '@charset': charset rule in the middle of the file is not allowed!
0	0	https://transparencia.tijarafe.net/wp-content/themes/koral/css/iconsfont.css?ver=5.9.5 [7:17] Unexpected rule '@charset': charset rule in the middle of the file is not allowed!
0	0	https://transparencia.tijarafe.net/wp-content/themes/koral/css/iconsfont.css?ver=5.9.5 [7:17] Unexpected rule '@charset': charset rule in the middle of the file is not allowed!
10	4831	https://transparencia.tijarafe.net/wp-content/plugins/cubeportfolio/public/css/main.min-1.13.2.css?ver=4.2 Encontrado error de parseo en: {
10	4924	https://transparencia.tijarafe.net/wp-content/plugins/cubeportfolio/public/css/main.min-1.13.2.css?ver=4.2 Encontrado error de parseo en: {
0	0	https://transparencia.tijarafe.net/wp-content/themes/koral/css/iconsfont.css?ver=5.9.5 [7:17] Unexpected rule '@charset': charset rule in the middle of the file is not allowed!
10	4831	https://transparencia.tijarafe.net/wp-content/plugins/cubeportfolio/public/css/main.min-1.13.2.css?ver=4.2 Encontrado error de parseo en: {
10	4924	https://transparencia.tijarafe.net/wp-content/plugins/cubeportfolio/public/css/main.min-1.13.2.css?ver=4.2 Encontrado error de parseo en: {
8	111809	https://transparencia.tijarafe.net/wp-content/plugins/Ultimate_VC_Addons/assets/min-css/ultimate.min.css?ver=5.9.5 Encontrado error de parseo en: {

Línea	Columna	Código
8	111880	https://transparencia.tijarafe.net/wp-content/plugins/Ultimate_VC_Addons/assets/min-css/ultimate.min.css?ver=5.9.5 Encontrado error de parseo en: {
0	0	https://transparencia.tijarafe.net/wp-content/themes/koral/css/icons-font.css?ver=5.9.5 [7:17] Unexpected rule '@charset': charset rule in the middle of the file is not allowed!
10	4831	https://transparencia.tijarafe.net/wp-content/plugins/cubeportfolio/public/css/main.min-1.13.2.css?ver=4.2 Encontrado error de parseo en: {

27.2. INCIDENCIAS.NIVEL DE ADECUACIÓN AA

2.5 Independencia del dispositivo

Problema **Indicador del foco del teclado no visible.**

El indicador del foco del teclado ha de ser visible de forma que los usuarios que empleen un navegador gráfico junto con un teclado o un dispositivo similar como medio de interacción (personas con discapacidades motrices) puedan ver la posición del foco mientras tabulan por los elementos de interacción de la página. Para ello ha de respetarse el indicador del foco usado por defecto en los navegadores (sin eliminarlo con propiedades como outline: none) y, en caso de modificarlo, será sólo para mejorar su visibilidad no para eliminarlo.

Línea	Columna	Código
1647	5	<code>https://transparencia.tijarafe.net/wp-content/themes/koral/css/koral-woocommerce.css?ver=5.9.5 outline:none !important</code>
1647	5	<code>https://transparencia.tijarafe.net/wp-content/themes/koral/css/koral-woocommerce.css?ver=5.9.5 outline:none !important</code>
1647	5	<code>https://transparencia.tijarafe.net/wp-content/themes/koral/css/koral-woocommerce.css?ver=5.9.5 outline:none !important</code>
1647	5	<code>https://transparencia.tijarafe.net/wp-content/themes/koral/css/koral-woocommerce.css?ver=5.9.5 outline:none !important</code>
1647	5	<code>https://transparencia.tijarafe.net/wp-content/themes/koral/css/koral-woocommerce.css?ver=5.9.5 outline:none !important</code>
1647	5	<code>https://transparencia.tijarafe.net/wp-content/themes/koral/css/koral-woocommerce.css?ver=5.9.5 outline:none !important</code>
1647	5	<code>https://transparencia.tijarafe.net/wp-content/themes/koral/css/koral-woocommerce.css?ver=5.9.5 outline:none !important</code>
1647	5	<code>https://transparencia.tijarafe.net/wp-content/themes/koral/css/koral-woocommerce.css?ver=5.9.5 outline:none !important</code>
1647	5	<code>https://transparencia.tijarafe.net/wp-content/themes/koral/css/koral-woocommerce.css?ver=5.9.5 outline:none !important</code>
1647	5	<code>https://transparencia.tijarafe.net/wp-content/themes/koral/css/koral-woocommerce.css?ver=5.9.5 outline:none !important</code>
1647	5	<code>https://transparencia.tijarafe.net/wp-content/themes/koral/css/koral-woocommerce.css?ver=5.9.5 outline:none !important</code>
1647	5	<code>https://transparencia.tijarafe.net/wp-content/themes/koral/css/koral-woocommerce.css?ver=5.9.5 outline:none !important</code>
1647	5	<code>https://transparencia.tijarafe.net/wp-content/themes/koral/css/koral-woocommerce.css?ver=5.9.5 outline:none !important</code>
1647	5	<code>https://transparencia.tijarafe.net/wp-content/themes/koral/css/koral-woocommerce.css?ver=5.9.5 outline:none !important</code>
1647	5	<code>https://transparencia.tijarafe.net/wp-content/themes/koral/css/koral-woocommerce.css?ver=5.9.5 outline:none !important</code>

28. RESULTADOS: PÁGINA 24

Título	EMPLEO EN EL SECTOR PÚBLICO – Portal de Transparencia Tijarafe
URL	https://transparencia.tijarafe.net/empleo-en-el-sector-publico/
Puntuación media	6.30
Nivel de adecuación estimado	No Válido

Verificaciones. Nivel de adecuación A

Verificación	Valor	Modalidad
1.1 Existencia de alternativas textuales	1	Pasa
1.2 Uso de encabezados	0	Falla
1.3 Uso de listas	0	Falla
1.4 Tablas de datos	No aplica	Pasa
1.5 Agrupación estructural	1	Pasa
1.6 Separación de contenido y presentación	0	Falla
1.7 Identificación del idioma principal	1	Pasa
1.8 Navegación con javascript accesible y control de usuario	1	Pasa
1.9 Formularios y etiquetas	0	Falla
1.10 Formularios y estructura	1	Pasa
1.11 Título de página y de marcos	1	Pasa
1.12 Enlaces descriptivos	0	Falla
1.13 Cambios de contexto	1	Pasa
1.14 Compatibilidad	0	Falla

Verificaciones. Nivel de adecuación AA

Verificación	Valor	Modalidad
2.1 Identificación de los cambios de idioma	1	Pasa
2.2 Legibilidad y contraste	1	Pasa
2.3 Maquetación adaptable	1	Pasa
2.4 Múltiples vías de navegación	1	Pasa
2.5 Independencia del dispositivo	0	Falla
2.6 Navegación consistente	1	Pasa

28.1. INCIDENCIAS.NIVEL DE ADECUACIÓN A

1.2 Uso de encabezados

Problema Salto en los niveles de encabezado

Los elementos de encabezado (H1...H6) sirven para identificar los títulos de las diferentes secciones en las que se estructura un documento. El nivel empleado en cada encabezado es lo que definirá la estructura jerárquica de las secciones del documento. Por tanto, esta estructura de encabezados y los niveles empleados ha de ser correcta reflejando la estructura lógica del contenido de la página, identificando como encabezados todos los títulos de sección, sin emplear elementos de encabezado únicamente para crear efectos de presentación y sin saltarse niveles intermedios al descender en la jerarquía de encabezados (p. ej. sin pasar de un nivel de encabezado H2 a un nivel H4 en lugar de a un H3).

En este caso, se están produciendo saltos en los niveles de encabezado que deben ser solucionados.

Una estructura correcta de encabezados es de gran importancia ya que las aplicaciones de usuario y los productos de apoyo, como los lectores de pantalla, pueden proporcionar mecanismos especiales de navegación que permitan a los usuarios acceder de forma rápida a las distintas secciones que componen una página web (p. ej. mediante una índice o mapa del documento con accesos directos a las diferentes secciones del mismo).

Línea	Columna	Código
1248	556	<pre><H4 class="vc_tta-panel-title vc_tta-controls-icon-position-left"><A data-vc-accordion="" data-vc-container=".vc_tta-container" href="#co-1039"><I class="vc_tta-icon fas fa-check"/>Relaciones de puestos de trabajo: Puestos ocupados y vacantes.<I class="vc_tta-controls-icon vc_tta-controls-icon-plus"/></H4></pre>

1.3 Uso de listas

Problema Lista no ordenada mal construida.

Las listas no ordenadas se deben identificar mediante el elemento UL y únicamente deben contener elementos LI para identificar cada uno de los elementos de la lista. No puede haber otro tipo de elementos como hijos directos del elemento UL.

La estructura de las listas ha de ser correcta para asegurar que éstas se interpretan adecuadamente por los productos de apoyo, como los lectores de pantalla.

Línea	Columna	Código
950	44	

1.3 Uso de listas

Problema Presencia de listas no ordenadas vacías.

Las listas no ordenadas se deben identificar mediante el elemento UL y cada uno de sus items mediante elementos LI, que siempre deben aparecer.

No deben emplearse elementos de lista UL que carezcan de items. Si en un momento dado una lista carece de items entonces en lugar de mostrarse como una lista sin elementos hijos (sin elementos LI) deberá eliminarse de la página.

La estructura de las listas ha de ser correcta para asegurar que éstas se interpretan adecuadamente por los productos de apoyo, como los lectores de pantalla.

Línea	Columna	Código
950	44	

1.6 Separación de contenido y presentación

Problema Generación de contenido desde las hojas de estilo.

No deben emplearse las hojas de estilo para incluir contenido o información ya que de esta forma no estará disponible para los lectores de pantalla u otras aplicaciones de usuario no gráficas. Toda la información debe estar disponible en el contenido de la página, en el código HTML.

Por tanto, no debe incluirse contenido textual desde CSS mediante los pseudoelementos :before o :after y la propiedad content.

Se han mostrado 20 ejemplos de un total de 75

Línea	Columna	Código
1009	5	<code>https://transparencia.tijarafe.net/wp-content/themes/koral/css/koral-woocommerce.css?ver=5.9.5 content: "\73\73\73\73\73"</code>
1027	5	<code>https://transparencia.tijarafe.net/wp-content/themes/koral/css/koral-woocommerce.css?ver=5.9.5 content: "\53\53\53\53\53"</code>
1009	5	<code>https://transparencia.tijarafe.net/wp-content/themes/koral/css/koral-woocommerce.css?ver=5.9.5 content: "\73\73\73\73\73"</code>
1027	5	<code>https://transparencia.tijarafe.net/wp-content/themes/koral/css/koral-woocommerce.css?ver=5.9.5 content: "\53\53\53\53\53"</code>
1009	5	<code>https://transparencia.tijarafe.net/wp-content/themes/koral/css/koral-woocommerce.css?ver=5.9.5 content: "\73\73\73\73\73"</code>
1027	5	<code>https://transparencia.tijarafe.net/wp-content/themes/koral/css/koral-woocommerce.css?ver=5.9.5 content: "\53\53\53\53\53"</code>
1009	5	<code>https://transparencia.tijarafe.net/wp-content/themes/koral/css/koral-woocommerce.css?ver=5.9.5 content: "\73\73\73\73\73"</code>
1027	5	<code>https://transparencia.tijarafe.net/wp-content/themes/koral/css/koral-woocommerce.css?ver=5.9.5 content: "\53\53\53\53\53"</code>
1009	5	<code>https://transparencia.tijarafe.net/wp-content/themes/koral/css/koral-woocommerce.css?ver=5.9.5 content: "\73\73\73\73\73"</code>
1027	5	<code>https://transparencia.tijarafe.net/wp-content/themes/koral/css/koral-woocommerce.css?ver=5.9.5 content: "\53\53\53\53\53"</code>
1009	5	<code>https://transparencia.tijarafe.net/wp-content/themes/koral/css/koral-woocommerce.css?ver=5.9.5 content: "\73\73\73\73\73"</code>
1027	5	<code>https://transparencia.tijarafe.net/wp-content/themes/koral/css/koral-woocommerce.css?ver=5.9.5 content: "\53\53\53\53\53"</code>
1009	5	<code>https://transparencia.tijarafe.net/wp-content/themes/koral/css/koral-woocommerce.css?ver=5.9.5 content: "\73\73\73\73\73"</code>
1027	5	<code>https://transparencia.tijarafe.net/wp-content/themes/koral/css/koral-woocommerce.css?ver=5.9.5 content: "\53\53\53\53\53"</code>

Línea	Columna	Código
1160	9	<code>https://transparencia.tijarafe.net/wp-content/plugins/revslider/public/assets/css/rs6.css?ver=6.4.5 content:"\73\73\73\73\73"</code>
1180	9	<code>https://transparencia.tijarafe.net/wp-content/plugins/revslider/public/assets/css/rs6.css?ver=6.4.5 content:"\53\53\53\53\53"</code>
1009	5	<code>https://transparencia.tijarafe.net/wp-content/themes/koral/css/koral-woocommerce.css?ver=5.9.5 content:"\73\73\73\73\73"</code>
1027	5	<code>https://transparencia.tijarafe.net/wp-content/themes/koral/css/koral-woocommerce.css?ver=5.9.5 content:"\53\53\53\53\53"</code>
1160	9	<code>https://transparencia.tijarafe.net/wp-content/plugins/revslider/public/assets/css/rs6.css?ver=6.4.5 content:"\73\73\73\73\73"</code>
1180	9	<code>https://transparencia.tijarafe.net/wp-content/plugins/revslider/public/assets/css/rs6.css?ver=6.4.5 content:"\53\53\53\53\53"</code>
1009	5	<code>https://transparencia.tijarafe.net/wp-content/themes/koral/css/koral-woocommerce.css?ver=5.9.5 content:"\73\73\73\73\73"</code>

1.9 Formularios y etiquetas

Problema Elemento INPUT que carece de una etiqueta que identifique su finalidad.

Los campos de formulario deben disponer de un texto a modo de etiqueta que identifique cuál es su función.

En la mayor parte de los casos estas etiquetas se pueden proporcionar con un elemento LABEL visible y asociado explícitamente con el campo de formulario. Para realizar dicha asociación explícita se debe indicar en el atributo for del elemento LABEL el valor del atributo id del campo de formulario con el que se quiere asociar la etiqueta. En el caso de que no exista en la página un texto visible que pueda marcarse como LABEL entonces se podrá emplear el atributo title del campo de formulario para asignarle una etiqueta que indique su función.

En caso de emplear WAI-ARIA, otras formas alternativas de proporcionar una etiqueta a un campo de formulario son mediante el uso de los atributos aria-label o aria-labelledby.

Línea	Columna	Código
948	99	<code><INPUT class="search_input_value" name="s" placeholder="¿Qué buscas?" type="text" value=""></code>

1.12 Enlaces descriptivos

Problema Enlaces cuyo texto está vacío.

El texto de los enlaces debe ser significativo y resultar útil para identificar la función o el destino de los mismos. En caso de necesitar algún tipo de información adicional ésta se podrá añadir por medio del atributo title, el cuál contendrá todo el texto del enlace además de dicha información adicional.

En todo caso, el texto de los enlaces no podrá estar vacío y en el caso de que su único contenido sea una imagen entonces ésta deberá tener un texto alternativo que sea significativo como texto del enlace.

Línea	Columna	Código
968	110	<I class="fa fa-facebook"/>
971	106	<I class="fa fa-twitter"/>
974	103	<I class="fa fa-vimeo-square"/>
977	122	<I class="fa fa-youtube"/>
989	37	<I class="fa fa-plus"/>
994	96	
1117	96	
1459	105	
1467	106	<I class="fa fa-facebook"/>
1470	102	<I class="fa fa-twitter"/>
1473	99	<I class="fa fa-vimeo-square"/>
1476	118	<I class="fa fa-youtube"/>

Línea	Columna	Código
1484	236	 <I class="fa fa-angle-up"/>

1.14 Compatibilidad

Problema Presencia de errores en el código CSS que pueden dificultar su correcto procesamiento.

El código de las hojas de estilo debe estar libre de errores que puedan suponer una inconsistencia en su interpretación por parte de diferentes navegadores o aplicaciones de usuario. Es decir, el código debe poder ser procesado sin inconsistencias. Esto no implica que el código deba ser gramaticalmente válido o que no se empleen propiedades avanzadas o experimentales como las de CSS3 o las equivalentes de los diferentes motores de los navegadores, sino que al menos el código ha de ser sintácticamente correcto.

Se han mostrado 20 ejemplos de un total de 69

Línea	Columna	Código
0	0	https://transparencia.tijarafe.net/wp-content/themes/koral/css/iconsfont.css?ver=5.9.5 [7:17] Unexpected rule '@charset': charset rule in the middle of the file is not allowed!
0	0	https://transparencia.tijarafe.net/wp-content/themes/koral/css/iconsfont.css?ver=5.9.5 [7:17] Unexpected rule '@charset': charset rule in the middle of the file is not allowed!
0	0	https://transparencia.tijarafe.net/wp-content/themes/koral/css/iconsfont.css?ver=5.9.5 [7:17] Unexpected rule '@charset': charset rule in the middle of the file is not allowed!
0	0	https://transparencia.tijarafe.net/wp-content/themes/koral/css/iconsfont.css?ver=5.9.5 [7:17] Unexpected rule '@charset': charset rule in the middle of the file is not allowed!
0	0	https://transparencia.tijarafe.net/wp-content/themes/koral/css/iconsfont.css?ver=5.9.5 [7:17] Unexpected rule '@charset': charset rule in the middle of the file is not allowed!
0	0	https://transparencia.tijarafe.net/wp-content/themes/koral/css/iconsfont.css?ver=5.9.5 [7:17] Unexpected rule '@charset': charset rule in the middle of the file is not allowed!
0	0	https://transparencia.tijarafe.net/wp-content/themes/koral/css/iconsfont.css?ver=5.9.5 [7:17] Unexpected rule '@charset': charset rule in the middle of the file is not allowed!
0	0	https://transparencia.tijarafe.net/wp-content/themes/koral/css/iconsfont.css?ver=5.9.5 [7:17] Unexpected rule '@charset': charset rule in the middle of the file is not allowed!
0	0	https://transparencia.tijarafe.net/wp-content/themes/koral/css/iconsfont.css?ver=5.9.5 [7:17] Unexpected rule '@charset': charset rule in the middle of the file is not allowed!
0	0	https://transparencia.tijarafe.net/wp-content/themes/koral/css/iconsfont.css?ver=5.9.5 [7:17] Unexpected rule '@charset': charset rule in the middle of the file is not allowed!
0	0	https://transparencia.tijarafe.net/wp-content/themes/koral/css/iconsfont.css?ver=5.9.5 [7:17] Unexpected rule '@charset': charset rule in the middle of the file is not allowed!

Línea	Columna	Código
0	0	https://transparencia.tijarafe.net/wp-content/themes/koral/css/icons-font.css?ver=5.9.5 [7:17] Unexpected rule '@charset': charset rule in the middle of the file is not allowed!
10	4831	https://transparencia.tijarafe.net/wp-content/plugins/cubeportfolio/public/css/main.min-1.13.2.css?ver=4.2 Encontrado error de parseo en: {
10	4924	https://transparencia.tijarafe.net/wp-content/plugins/cubeportfolio/public/css/main.min-1.13.2.css?ver=4.2 Encontrado error de parseo en: {
0	0	https://transparencia.tijarafe.net/wp-content/themes/koral/css/icons-font.css?ver=5.9.5 [7:17] Unexpected rule '@charset': charset rule in the middle of the file is not allowed!
10	4831	https://transparencia.tijarafe.net/wp-content/plugins/cubeportfolio/public/css/main.min-1.13.2.css?ver=4.2 Encontrado error de parseo en: {
10	4924	https://transparencia.tijarafe.net/wp-content/plugins/cubeportfolio/public/css/main.min-1.13.2.css?ver=4.2 Encontrado error de parseo en: {
8	111809	https://transparencia.tijarafe.net/wp-content/plugins/Ultimate_VC_Addons/assets/min-css/ultimate.min.css?ver=5.9.5 Encontrado error de parseo en: {
8	111880	https://transparencia.tijarafe.net/wp-content/plugins/Ultimate_VC_Addons/assets/min-css/ultimate.min.css?ver=5.9.5 Encontrado error de parseo en: {
0	0	https://transparencia.tijarafe.net/wp-content/themes/koral/css/icons-font.css?ver=5.9.5 [7:17] Unexpected rule '@charset': charset rule in the middle of the file is not allowed!
10	4831	https://transparencia.tijarafe.net/wp-content/plugins/cubeportfolio/public/css/main.min-1.13.2.css?ver=4.2 Encontrado error de parseo en: {



Línea	Columna	Código
1647	5	<code>https://transparencia.tijarafe.net/wp-content/themes/koral/css/koral-woocommerce.css?ver=5.9.5 outline:none !important</code>
1647	5	<code>https://transparencia.tijarafe.net/wp-content/themes/koral/css/koral-woocommerce.css?ver=5.9.5 outline:none !important</code>
1647	5	<code>https://transparencia.tijarafe.net/wp-content/themes/koral/css/koral-woocommerce.css?ver=5.9.5 outline:none !important</code>
1647	5	<code>https://transparencia.tijarafe.net/wp-content/themes/koral/css/koral-woocommerce.css?ver=5.9.5 outline:none !important</code>

29. RESULTADOS: PÁGINA 25

Título	CONCESIONES DE SERVICIOS PÚBLICOS – Portal de Transparencia Tijarafe
URL	https://transparencia.tijarafe.net/concesiones-de-servicios-publicos/#co-1178
Puntuación media	6.30
Nivel de adecuación estimado	No Válido

Verificaciones. Nivel de adecuación A

Verificación	Valor	Modalidad
1.1 Existencia de alternativas textuales	1	Pasa
1.2 Uso de encabezados	0	Falla
1.3 Uso de listas	0	Falla
1.4 Tablas de datos	No aplica	Pasa
1.5 Agrupación estructural	1	Pasa
1.6 Separación de contenido y presentación	0	Falla
1.7 Identificación del idioma principal	1	Pasa
1.8 Navegación con javascript accesible y control de usuario	1	Pasa
1.9 Formularios y etiquetas	0	Falla
1.10 Formularios y estructura	1	Pasa
1.11 Título de página y de marcos	1	Pasa
1.12 Enlaces descriptivos	0	Falla
1.13 Cambios de contexto	1	Pasa
1.14 Compatibilidad	0	Falla

Verificaciones. Nivel de adecuación AA

Verificación	Valor	Modalidad
2.1 Identificación de los cambios de idioma	1	Pasa
2.2 Legibilidad y contraste	1	Pasa
2.3 Maquetación adaptable	1	Pasa
2.4 Múltiples vías de navegación	1	Pasa
2.5 Independencia del dispositivo	0	Falla
2.6 Navegación consistente	1	Pasa

29.1. INCIDENCIAS.NIVEL DE ADECUACIÓN A

1.2 Uso de encabezados

Problema Salto en los niveles de encabezado

Los elementos de encabezado (H1...H6) sirven para identificar los títulos de las diferentes secciones en las que se estructura un documento. El nivel empleado en cada encabezado es lo que definirá la estructura jerárquica de las secciones del documento. Por tanto, esta estructura de encabezados y los niveles empleados ha de ser correcta reflejando la estructura lógica del contenido de la página, identificando como encabezados todos los títulos de sección, sin emplear elementos de encabezado únicamente para crear efectos de presentación y sin saltarse niveles intermedios al descender en la jerarquía de encabezados (p. ej. sin pasar de un nivel de encabezado H2 a un nivel H4 en lugar de a un H3).

En este caso, se están produciendo saltos en los niveles de encabezado que deben ser solucionados.

Una estructura correcta de encabezados es de gran importancia ya que las aplicaciones de usuario y los productos de apoyo, como los lectores de pantalla, pueden proporcionar mecanismos especiales de navegación que permitan a los usuarios acceder de forma rápida a las distintas secciones que componen una página web (p. ej. mediante una índice o mapa del documento con accesos directos a las diferentes secciones del mismo).

Línea	Columna	Código
1248	556	<pre><H4 class="vc_tta-panel-title vc_tta-controls-icon-position-left"><A data-vc-accordion="" data-vc-container=".vc_tta-container" href="#co-1178"><I class="vc_tta-icon fas fa-check"/>Concesiones efectuadas Servicio público objeto de la concesión administrativa; identificación del concesionario; plazo de la concesión, régimen de financiación y condiciones de prestación del servicio.<I class="vc_tta-controls-icon vc_tta-controls-icon-plus"/></H4></pre>

1.3 Uso de listas

Problema Lista no ordenada mal construida.

Las listas no ordenadas se deben identificar mediante el elemento UL y únicamente deben contener elementos LI para identificar cada uno de los elementos de la lista. No puede haber otro tipo de elementos como hijos directos del elemento UL.

La estructura de las listas ha de ser correcta para asegurar que éstas se interpretan adecuadamente por los productos de apoyo, como los lectores de pantalla.

Línea	Columna	Código
950	44	<pre></pre>

1.3 Uso de listas

Problema Presencia de listas no ordenadas vacías.

Las listas no ordenadas se deben identificar mediante el elemento UL y cada uno de sus items mediante elementos LI, que siempre deben aparecer.

No deben emplearse elementos de lista UL que carezcan de items. Si en un momento dado una lista carece de items entonces en lugar de mostrarse como una lista sin elementos hijos (sin elementos LI) deberá eliminarse de la página.

La estructura de las listas ha de ser correcta para asegurar que éstas se interpretan adecuadamente por los productos de apoyo, como los lectores de pantalla.

Línea	Columna	Código
950	44	

1.6 Separación de contenido y presentación

Problema Generación de contenido desde las hojas de estilo.

No deben emplearse las hojas de estilo para incluir contenido o información ya que de esta forma no estará disponible para los lectores de pantalla u otras aplicaciones de usuario no gráficas. Toda la información debe estar disponible en el contenido de la página, en el código HTML.

Por tanto, no debe incluirse contenido textual desde CSS mediante los pseudoelementos :before o :after y la propiedad content.

Se han mostrado 20 ejemplos de un total de 75

Línea	Columna	Código
1009	5	https://transparencia.tijarafe.net/wp-content/themes/koral/css/koral-woocommerce.css?ver=5.9.5 content: "\73\73\73\73\73"
1027	5	https://transparencia.tijarafe.net/wp-content/themes/koral/css/koral-woocommerce.css?ver=5.9.5 content: "\53\53\53\53\53"
1009	5	https://transparencia.tijarafe.net/wp-content/themes/koral/css/koral-woocommerce.css?ver=5.9.5 content: "\73\73\73\73\73"
1027	5	https://transparencia.tijarafe.net/wp-content/themes/koral/css/koral-woocommerce.css?ver=5.9.5 content: "\53\53\53\53\53"
1009	5	https://transparencia.tijarafe.net/wp-content/themes/koral/css/koral-woocommerce.css?ver=5.9.5 content: "\73\73\73\73\73"
1027	5	https://transparencia.tijarafe.net/wp-content/themes/koral/css/koral-woocommerce.css?ver=5.9.5 content: "\53\53\53\53\53"
1009	5	https://transparencia.tijarafe.net/wp-content/themes/koral/css/koral-woocommerce.css?ver=5.9.5 content: "\73\73\73\73\73"
1027	5	https://transparencia.tijarafe.net/wp-content/themes/koral/css/koral-woocommerce.css?ver=5.9.5 content: "\53\53\53\53\53"
1009	5	https://transparencia.tijarafe.net/wp-content/themes/koral/css/koral-woocommerce.css?ver=5.9.5 content: "\73\73\73\73\73"
1027	5	https://transparencia.tijarafe.net/wp-content/themes/koral/css/koral-woocommerce.css?ver=5.9.5 content: "\53\53\53\53\53"
1009	5	https://transparencia.tijarafe.net/wp-content/themes/koral/css/koral-woocommerce.css?ver=5.9.5 content: "\73\73\73\73\73"
1027	5	https://transparencia.tijarafe.net/wp-content/themes/koral/css/koral-woocommerce.css?ver=5.9.5 content: "\53\53\53\53\53"
1009	5	https://transparencia.tijarafe.net/wp-content/themes/koral/css/koral-woocommerce.css?ver=5.9.5 content: "\73\73\73\73\73"
1027	5	https://transparencia.tijarafe.net/wp-content/themes/koral/css/koral-woocommerce.css?ver=5.9.5 content: "\53\53\53\53\53"

Línea	Columna	Código
1160	9	<code>https://transparencia.tijarafe.net/wp-content/plugins/revslider/public/assets/css/rs6.css?ver=6.4.5 content:"\73\73\73\73\73"</code>
1180	9	<code>https://transparencia.tijarafe.net/wp-content/plugins/revslider/public/assets/css/rs6.css?ver=6.4.5 content:"\53\53\53\53\53"</code>
1009	5	<code>https://transparencia.tijarafe.net/wp-content/themes/koral/css/koral-woocommerce.css?ver=5.9.5 content:"\73\73\73\73\73"</code>
1027	5	<code>https://transparencia.tijarafe.net/wp-content/themes/koral/css/koral-woocommerce.css?ver=5.9.5 content:"\53\53\53\53\53"</code>
1160	9	<code>https://transparencia.tijarafe.net/wp-content/plugins/revslider/public/assets/css/rs6.css?ver=6.4.5 content:"\73\73\73\73\73"</code>
1180	9	<code>https://transparencia.tijarafe.net/wp-content/plugins/revslider/public/assets/css/rs6.css?ver=6.4.5 content:"\53\53\53\53\53"</code>
1009	5	<code>https://transparencia.tijarafe.net/wp-content/themes/koral/css/koral-woocommerce.css?ver=5.9.5 content:"\73\73\73\73\73"</code>

1.9 Formularios y etiquetas

Problema Elemento INPUT que carece de una etiqueta que identifique su finalidad.

Los campos de formulario deben disponer de un texto a modo de etiqueta que identifique cuál es su función.

En la mayor parte de los casos estas etiquetas se pueden proporcionar con un elemento LABEL visible y asociado explícitamente con el campo de formulario. Para realizar dicha asociación explícita se debe indicar en el atributo for del elemento LABEL el valor del atributo id del campo de formulario con el que se quiere asociar la etiqueta. En el caso de que no exista en la página un texto visible que pueda marcarse como LABEL entonces se podrá emplear el atributo title del campo de formulario para asignarle una etiqueta que indique su función.

En caso de emplear WAI-ARIA, otras formas alternativas de proporcionar una etiqueta a un campo de formulario son mediante el uso de los atributos aria-label o aria-labelledby.

Línea	Columna	Código
948	99	<code><INPUT class="search_input_value" name="s" placeholder="¿Qué buscas?" type="text" value=""></code>

1.12 Enlaces descriptivos

Problema Enlaces cuyo texto está vacío.

El texto de los enlaces debe ser significativo y resultar útil para identificar la función o el destino de los mismos. En caso de necesitar algún tipo de información adicional ésta se podrá añadir por medio del atributo title, el cuál contendrá todo el texto del enlace además de dicha información adicional.

En todo caso, el texto de los enlaces no podrá estar vacío y en el caso de que su único contenido sea una imagen entonces ésta deberá tener un texto alternativo que sea significativo como texto del enlace.

Línea	Columna	Código
968	110	<I class="fa fa-facebook"/>
971	106	<I class="fa fa-twitter"/>
974	103	<I class="fa fa-vimeo-square"/>
977	122	<I class="fa fa-youtube"/>
989	37	<I class="fa fa-plus"/>
994	96	
1117	96	
1308	105	
1316	106	<I class="fa fa-facebook"/>
1319	102	<I class="fa fa-twitter"/>
1322	99	<I class="fa fa-vimeo-square"/>
1325	118	<I class="fa fa-youtube"/>

Línea	Columna	Código
1333	242	 <I class="fa fa-angle-up"/>

1.14 Compatibilidad

Problema Presencia de errores en el código CSS que pueden dificultar su correcto procesamiento.

El código de las hojas de estilo debe estar libre de errores que puedan suponer una inconsistencia en su interpretación por parte de diferentes navegadores o aplicaciones de usuario. Es decir, el código debe poder ser procesado sin inconsistencias. Esto no implica que el código deba ser gramaticalmente válido o que no se empleen propiedades avanzadas o experimentales como las de CSS3 o las equivalentes de los diferentes motores de los navegadores, sino que al menos el código ha de ser sintácticamente correcto.

Se han mostrado 20 ejemplos de un total de 69

Línea	Columna	Código
0	0	https://transparencia.tijarafe.net/wp-content/themes/koral/css/iconfont.css?ver=5.9.5 [7:17] Unexpected rule '@charset': charset rule in the middle of the file is not allowed!
0	0	https://transparencia.tijarafe.net/wp-content/themes/koral/css/iconfont.css?ver=5.9.5 [7:17] Unexpected rule '@charset': charset rule in the middle of the file is not allowed!
0	0	https://transparencia.tijarafe.net/wp-content/themes/koral/css/iconfont.css?ver=5.9.5 [7:17] Unexpected rule '@charset': charset rule in the middle of the file is not allowed!
0	0	https://transparencia.tijarafe.net/wp-content/themes/koral/css/iconfont.css?ver=5.9.5 [7:17] Unexpected rule '@charset': charset rule in the middle of the file is not allowed!
0	0	https://transparencia.tijarafe.net/wp-content/themes/koral/css/iconfont.css?ver=5.9.5 [7:17] Unexpected rule '@charset': charset rule in the middle of the file is not allowed!
0	0	https://transparencia.tijarafe.net/wp-content/themes/koral/css/iconfont.css?ver=5.9.5 [7:17] Unexpected rule '@charset': charset rule in the middle of the file is not allowed!
0	0	https://transparencia.tijarafe.net/wp-content/themes/koral/css/iconfont.css?ver=5.9.5 [7:17] Unexpected rule '@charset': charset rule in the middle of the file is not allowed!
0	0	https://transparencia.tijarafe.net/wp-content/themes/koral/css/iconfont.css?ver=5.9.5 [7:17] Unexpected rule '@charset': charset rule in the middle of the file is not allowed!
0	0	https://transparencia.tijarafe.net/wp-content/themes/koral/css/iconfont.css?ver=5.9.5 [7:17] Unexpected rule '@charset': charset rule in the middle of the file is not allowed!
0	0	https://transparencia.tijarafe.net/wp-content/themes/koral/css/iconfont.css?ver=5.9.5 [7:17] Unexpected rule '@charset': charset rule in the middle of the file is not allowed!
0	0	https://transparencia.tijarafe.net/wp-content/themes/koral/css/iconfont.css?ver=5.9.5 [7:17] Unexpected rule '@charset': charset rule in the middle of the file is not allowed!

Línea	Columna	Código
0	0	<code>https://transparencia.tijarafe.net/wp-content/themes/koral/css/icons-font.css?ver=5.9.5</code> [7:17] Unexpected rule '@charset': charset rule in the middle of the file is not allowed!
10	4831	<code>https://transparencia.tijarafe.net/wp-content/plugins/cubeportfolio/public/css/main.min-1.13.2.css?ver=4.2</code> Encontrado error de parseo en: {
10	4924	<code>https://transparencia.tijarafe.net/wp-content/plugins/cubeportfolio/public/css/main.min-1.13.2.css?ver=4.2</code> Encontrado error de parseo en: {
0	0	<code>https://transparencia.tijarafe.net/wp-content/themes/koral/css/icons-font.css?ver=5.9.5</code> [7:17] Unexpected rule '@charset': charset rule in the middle of the file is not allowed!
10	4831	<code>https://transparencia.tijarafe.net/wp-content/plugins/cubeportfolio/public/css/main.min-1.13.2.css?ver=4.2</code> Encontrado error de parseo en: {
10	4924	<code>https://transparencia.tijarafe.net/wp-content/plugins/cubeportfolio/public/css/main.min-1.13.2.css?ver=4.2</code> Encontrado error de parseo en: {
8	111809	<code>https://transparencia.tijarafe.net/wp-content/plugins/Ultimate_VC_Addons/assets/min-css/ultimate.min.css?ver=5.9.5</code> Encontrado error de parseo en: {
8	111880	<code>https://transparencia.tijarafe.net/wp-content/plugins/Ultimate_VC_Addons/assets/min-css/ultimate.min.css?ver=5.9.5</code> Encontrado error de parseo en: {
0	0	<code>https://transparencia.tijarafe.net/wp-content/themes/koral/css/icons-font.css?ver=5.9.5</code> [7:17] Unexpected rule '@charset': charset rule in the middle of the file is not allowed!
10	4831	<code>https://transparencia.tijarafe.net/wp-content/plugins/cubeportfolio/public/css/main.min-1.13.2.css?ver=4.2</code> Encontrado error de parseo en: {



Línea	Columna	Código
1647	5	<code>https://transparencia.tijarafe.net/wp-content/themes/koral/css/koral-woocommerce.css?ver=5.9.5 outline:none !important</code>
1647	5	<code>https://transparencia.tijarafe.net/wp-content/themes/koral/css/koral-woocommerce.css?ver=5.9.5 outline:none !important</code>
1647	5	<code>https://transparencia.tijarafe.net/wp-content/themes/koral/css/koral-woocommerce.css?ver=5.9.5 outline:none !important</code>
1647	5	<code>https://transparencia.tijarafe.net/wp-content/themes/koral/css/koral-woocommerce.css?ver=5.9.5 outline:none !important</code>

30. RESULTADOS: PÁGINA 26

Título	DERECHO DE ACCESO – Portal de Transparencia Tijarafe
URL	https://transparencia.tijarafe.net/derecho-de-acceso/#home
Puntuación media	6.30
Nivel de adecuación estimado	No Válido

Verificaciones. Nivel de adecuación A

Verificación	Valor	Modalidad
1.1 Existencia de alternativas textuales	1	Pasa
1.2 Uso de encabezados	0	Falla
1.3 Uso de listas	0	Falla
1.4 Tablas de datos	No aplica	Pasa
1.5 Agrupación estructural	1	Pasa
1.6 Separación de contenido y presentación	0	Falla
1.7 Identificación del idioma principal	1	Pasa
1.8 Navegación con javascript accesible y control de usuario	1	Pasa
1.9 Formularios y etiquetas	0	Falla
1.10 Formularios y estructura	1	Pasa
1.11 Título de página y de marcos	1	Pasa
1.12 Enlaces descriptivos	0	Falla
1.13 Cambios de contexto	1	Pasa
1.14 Compatibilidad	0	Falla

Verificaciones. Nivel de adecuación AA

Verificación	Valor	Modalidad
2.1 Identificación de los cambios de idioma	1	Pasa
2.2 Legibilidad y contraste	1	Pasa
2.3 Maquetación adaptable	1	Pasa
2.4 Múltiples vías de navegación	1	Pasa
2.5 Independencia del dispositivo	0	Falla
2.6 Navegación consistente	1	Pasa

30.1. INCIDENCIAS.NIVEL DE ADECUACIÓN A

1.2 Uso de encabezados

Problema Salto en los niveles de encabezado

Los elementos de encabezado (H1...H6) sirven para identificar los títulos de las diferentes secciones en las que se estructura un documento. El nivel empleado en cada encabezado es lo que definirá la estructura jerárquica de las secciones del documento. Por tanto, esta estructura de encabezados y los niveles empleados ha de ser correcta reflejando la estructura lógica del contenido de la página, identificando como encabezados todos los títulos de sección, sin emplear elementos de encabezado únicamente para crear efectos de presentación y sin saltarse niveles intermedios al descender en la jerarquía de encabezados (p. ej. sin pasar de un nivel de encabezado H2 a un nivel H4 en lugar de a un H3).

En este caso, se están produciendo saltos en los niveles de encabezado que deben ser solucionados.

Una estructura correcta de encabezados es de gran importancia ya que las aplicaciones de usuario y los productos de apoyo, como los lectores de pantalla, pueden proporcionar mecanismos especiales de navegación que permitan a los usuarios acceder de forma rápida a las distintas secciones que componen una página web (p. ej. mediante una índice o mapa del documento con accesos directos a las diferentes secciones del mismo).

Línea	Columna	Código
1248	556	<code><H4 class="vc_tta-panel-title vc_tta-controls-icon-position-left"><A data-vc-accordion="" data-vc-container=".vc_tta-container" href="#col1198"><I class="vc_tta-icon fas fa-check"/>Órgano competente en materia de derecho de acceso.<I class="vc_tta-controls-icon vc_tta-controls-icon-plus"/></H4></code>

1.3 Uso de listas

Problema Lista no ordenada mal construida.

Las listas no ordenadas se deben identificar mediante el elemento UL y únicamente deben contener elementos LI para identificar cada uno de los elementos de la lista. No puede haber otro tipo de elementos como hijos directos del elemento UL.

La estructura de las listas ha de ser correcta para asegurar que éstas se interpretan adecuadamente por los productos de apoyo, como los lectores de pantalla.

Línea	Columna	Código
950	44	<code></code>

1.3 Uso de listas

Problema Presencia de listas no ordenadas vacías.

Las listas no ordenadas se deben identificar mediante el elemento UL y cada uno de sus items mediante elementos LI, que siempre deben aparecer.

No deben emplearse elementos de lista UL que carezcan de items. Si en un momento dado una lista carece de items entonces en lugar de mostrarse como una lista sin elementos hijos (sin elementos LI) deberá eliminarse de la página.

La estructura de las listas ha de ser correcta para asegurar que éstas se interpretan adecuadamente por los productos de apoyo, como los lectores de pantalla.

Línea	Columna	Código
950	44	

1.6 Separación de contenido y presentación

Problema Generación de contenido desde las hojas de estilo.

No deben emplearse las hojas de estilo para incluir contenido o información ya que de esta forma no estará disponible para los lectores de pantalla u otras aplicaciones de usuario no gráficas. Toda la información debe estar disponible en el contenido de la página, en el código HTML.

Por tanto, no debe incluirse contenido textual desde CSS mediante los pseudo-elementos :before o :after y la propiedad content.

Se han mostrado 20 ejemplos de un total de 75

Línea	Columna	Código
1009	5	<code>https://transparencia.tijarafe.net/wp-content/themes/koral/css/koral-woocommerce.css?ver=5.9.5 content: "\73\73\73\73\73"</code>
1027	5	<code>https://transparencia.tijarafe.net/wp-content/themes/koral/css/koral-woocommerce.css?ver=5.9.5 content: "\53\53\53\53\53"</code>
1009	5	<code>https://transparencia.tijarafe.net/wp-content/themes/koral/css/koral-woocommerce.css?ver=5.9.5 content: "\73\73\73\73\73"</code>
1027	5	<code>https://transparencia.tijarafe.net/wp-content/themes/koral/css/koral-woocommerce.css?ver=5.9.5 content: "\53\53\53\53\53"</code>
1009	5	<code>https://transparencia.tijarafe.net/wp-content/themes/koral/css/koral-woocommerce.css?ver=5.9.5 content: "\73\73\73\73\73"</code>
1027	5	<code>https://transparencia.tijarafe.net/wp-content/themes/koral/css/koral-woocommerce.css?ver=5.9.5 content: "\53\53\53\53\53"</code>
1009	5	<code>https://transparencia.tijarafe.net/wp-content/themes/koral/css/koral-woocommerce.css?ver=5.9.5 content: "\73\73\73\73\73"</code>
1027	5	<code>https://transparencia.tijarafe.net/wp-content/themes/koral/css/koral-woocommerce.css?ver=5.9.5 content: "\53\53\53\53\53"</code>
1009	5	<code>https://transparencia.tijarafe.net/wp-content/themes/koral/css/koral-woocommerce.css?ver=5.9.5 content: "\73\73\73\73\73"</code>
1027	5	<code>https://transparencia.tijarafe.net/wp-content/themes/koral/css/koral-woocommerce.css?ver=5.9.5 content: "\53\53\53\53\53"</code>
1009	5	<code>https://transparencia.tijarafe.net/wp-content/themes/koral/css/koral-woocommerce.css?ver=5.9.5 content: "\73\73\73\73\73"</code>
1027	5	<code>https://transparencia.tijarafe.net/wp-content/themes/koral/css/koral-woocommerce.css?ver=5.9.5 content: "\53\53\53\53\53"</code>
1009	5	<code>https://transparencia.tijarafe.net/wp-content/themes/koral/css/koral-woocommerce.css?ver=5.9.5 content: "\73\73\73\73\73"</code>
1027	5	<code>https://transparencia.tijarafe.net/wp-content/themes/koral/css/koral-woocommerce.css?ver=5.9.5 content: "\53\53\53\53\53"</code>

Línea	Columna	Código
1160	9	<code>https://transparencia.tijarafe.net/wp-content/plugins/revslider/public/assets/css/rs6.css?ver=6.4.5 content:"\73\73\73\73\73"</code>
1180	9	<code>https://transparencia.tijarafe.net/wp-content/plugins/revslider/public/assets/css/rs6.css?ver=6.4.5 content:"\53\53\53\53\53"</code>
1009	5	<code>https://transparencia.tijarafe.net/wp-content/themes/koral/css/koral-woocommerce.css?ver=5.9.5 content:"\73\73\73\73\73"</code>
1027	5	<code>https://transparencia.tijarafe.net/wp-content/themes/koral/css/koral-woocommerce.css?ver=5.9.5 content:"\53\53\53\53\53"</code>
1160	9	<code>https://transparencia.tijarafe.net/wp-content/plugins/revslider/public/assets/css/rs6.css?ver=6.4.5 content:"\73\73\73\73\73"</code>
1180	9	<code>https://transparencia.tijarafe.net/wp-content/plugins/revslider/public/assets/css/rs6.css?ver=6.4.5 content:"\53\53\53\53\53"</code>
1009	5	<code>https://transparencia.tijarafe.net/wp-content/themes/koral/css/koral-woocommerce.css?ver=5.9.5 content:"\73\73\73\73\73"</code>

1.9 Formularios y etiquetas

Problema Elemento INPUT que carece de una etiqueta que identifique su finalidad.

Los campos de formulario deben disponer de un texto a modo de etiqueta que identifique cuál es su función.

En la mayor parte de los casos estas etiquetas se pueden proporcionar con un elemento LABEL visible y asociado explícitamente con el campo de formulario. Para realizar dicha asociación explícita se debe indicar en el atributo for del elemento LABEL el valor del atributo id del campo de formulario con el que se quiere asociar la etiqueta. En el caso de que no exista en la página un texto visible que pueda marcarse como LABEL entonces se podrá emplear el atributo title del campo de formulario para asignarle una etiqueta que indique su función.

En caso de emplear WAI-ARIA, otras formas alternativas de proporcionar una etiqueta a un campo de formulario son mediante el uso de los atributos aria-label o aria-labelledby.

Línea	Columna	Código
948	99	<code><INPUT class="search_input_value" name="s" placeholder="¿Qué buscas?" type="text" value=""></code>

1.12 Enlaces descriptivos

Problema Enlaces cuyo texto está vacío.

El texto de los enlaces debe ser significativo y resultar útil para identificar la función o el destino de los mismos. En caso de necesitar algún tipo de información adicional ésta se podrá añadir por medio del atributo title, el cuál contendrá todo el texto del enlace además de dicha información adicional.

En todo caso, el texto de los enlaces no podrá estar vacío y en el caso de que su único contenido sea una imagen entonces ésta deberá tener un texto alternativo que sea significativo como texto del enlace.

Línea	Columna	Código
968	110	<I class="fa fa-facebook"/>
971	106	<I class="fa fa-twitter"/>
974	103	<I class="fa fa-vimeo-square"/>
977	122	<I class="fa fa-youtube"/>
989	37	<I class="fa fa-plus"/>
994	96	
1117	96	
1353	105	
1361	106	<I class="fa fa-facebook"/>
1364	102	<I class="fa fa-twitter"/>
1367	99	<I class="fa fa-vimeo-square"/>
1370	118	<I class="fa fa-youtube"/>

Línea	Columna	Código
1378	226	 <I class="fa fa-angle-up"/>

1.14 Compatibilidad

Problema Presencia de errores en el código CSS que pueden dificultar su correcto procesamiento.

El código de las hojas de estilo debe estar libre de errores que puedan suponer una inconsistencia en su interpretación por parte de diferentes navegadores o aplicaciones de usuario. Es decir, el código debe poder ser procesado sin inconsistencias. Esto no implica que el código deba ser gramaticalmente válido o que no se empleen propiedades avanzadas o experimentales como las de CSS3 o las equivalentes de los diferentes motores de los navegadores, sino que al menos el código ha de ser sintácticamente correcto.

Se han mostrado 20 ejemplos de un total de 69

Línea	Columna	Código
0	0	https://transparencia.tijarafe.net/wp-content/themes/koral/css/iconsfont.css?ver=5.9.5 [7:17] Unexpected rule '@charset': charset rule in the middle of the file is not allowed!
0	0	https://transparencia.tijarafe.net/wp-content/themes/koral/css/iconsfont.css?ver=5.9.5 [7:17] Unexpected rule '@charset': charset rule in the middle of the file is not allowed!
0	0	https://transparencia.tijarafe.net/wp-content/themes/koral/css/iconsfont.css?ver=5.9.5 [7:17] Unexpected rule '@charset': charset rule in the middle of the file is not allowed!
0	0	https://transparencia.tijarafe.net/wp-content/themes/koral/css/iconsfont.css?ver=5.9.5 [7:17] Unexpected rule '@charset': charset rule in the middle of the file is not allowed!
0	0	https://transparencia.tijarafe.net/wp-content/themes/koral/css/iconsfont.css?ver=5.9.5 [7:17] Unexpected rule '@charset': charset rule in the middle of the file is not allowed!
0	0	https://transparencia.tijarafe.net/wp-content/themes/koral/css/iconsfont.css?ver=5.9.5 [7:17] Unexpected rule '@charset': charset rule in the middle of the file is not allowed!
0	0	https://transparencia.tijarafe.net/wp-content/themes/koral/css/iconsfont.css?ver=5.9.5 [7:17] Unexpected rule '@charset': charset rule in the middle of the file is not allowed!
0	0	https://transparencia.tijarafe.net/wp-content/themes/koral/css/iconsfont.css?ver=5.9.5 [7:17] Unexpected rule '@charset': charset rule in the middle of the file is not allowed!
0	0	https://transparencia.tijarafe.net/wp-content/themes/koral/css/iconsfont.css?ver=5.9.5 [7:17] Unexpected rule '@charset': charset rule in the middle of the file is not allowed!
0	0	https://transparencia.tijarafe.net/wp-content/themes/koral/css/iconsfont.css?ver=5.9.5 [7:17] Unexpected rule '@charset': charset rule in the middle of the file is not allowed!
0	0	https://transparencia.tijarafe.net/wp-content/themes/koral/css/iconsfont.css?ver=5.9.5 [7:17] Unexpected rule '@charset': charset rule in the middle of the file is not allowed!

Línea	Columna	Código
0	0	<code>https://transparencia.tijarafe.net/wp-content/themes/koral/css/icons-font.css?ver=5.9.5</code> [7:17] Unexpected rule '@charset': charset rule in the middle of the file is not allowed!
10	4831	<code>https://transparencia.tijarafe.net/wp-content/plugins/cubeportfolio/public/css/main.min-1.13.2.css?ver=4.2</code> Encontrado error de parseo en: {
10	4924	<code>https://transparencia.tijarafe.net/wp-content/plugins/cubeportfolio/public/css/main.min-1.13.2.css?ver=4.2</code> Encontrado error de parseo en: {
0	0	<code>https://transparencia.tijarafe.net/wp-content/themes/koral/css/icons-font.css?ver=5.9.5</code> [7:17] Unexpected rule '@charset': charset rule in the middle of the file is not allowed!
10	4831	<code>https://transparencia.tijarafe.net/wp-content/plugins/cubeportfolio/public/css/main.min-1.13.2.css?ver=4.2</code> Encontrado error de parseo en: {
10	4924	<code>https://transparencia.tijarafe.net/wp-content/plugins/cubeportfolio/public/css/main.min-1.13.2.css?ver=4.2</code> Encontrado error de parseo en: {
8	111809	<code>https://transparencia.tijarafe.net/wp-content/plugins/Ultimate_VC_Addons/assets/min-css/ultimate.min.css?ver=5.9.5</code> Encontrado error de parseo en: {
8	111880	<code>https://transparencia.tijarafe.net/wp-content/plugins/Ultimate_VC_Addons/assets/min-css/ultimate.min.css?ver=5.9.5</code> Encontrado error de parseo en: {
0	0	<code>https://transparencia.tijarafe.net/wp-content/themes/koral/css/icons-font.css?ver=5.9.5</code> [7:17] Unexpected rule '@charset': charset rule in the middle of the file is not allowed!
10	4831	<code>https://transparencia.tijarafe.net/wp-content/plugins/cubeportfolio/public/css/main.min-1.13.2.css?ver=4.2</code> Encontrado error de parseo en: {



Línea	Columna	Código
1647	5	<code>https://transparencia.tijarafe.net/wp-content/themes/koral/css/koral-woocommerce.css?ver=5.9.5 outline:none !important</code>
1647	5	<code>https://transparencia.tijarafe.net/wp-content/themes/koral/css/koral-woocommerce.css?ver=5.9.5 outline:none !important</code>
1647	5	<code>https://transparencia.tijarafe.net/wp-content/themes/koral/css/koral-woocommerce.css?ver=5.9.5 outline:none !important</code>
1647	5	<code>https://transparencia.tijarafe.net/wp-content/themes/koral/css/koral-woocommerce.css?ver=5.9.5 outline:none !important</code>

31. RESULTADOS: PÁGINA 27

Título	DERECHO DE ACCESO – Portal de Transparencia Tijarafe
URL	https://transparencia.tijarafe.net/derecho-de-acceso/#co-1198
Puntuación media	6.30
Nivel de adecuación estimado	No Válido

Verificaciones. Nivel de adecuación A

Verificación	Valor	Modalidad
1.1 Existencia de alternativas textuales	1	Pasa
1.2 Uso de encabezados	0	Falla
1.3 Uso de listas	0	Falla
1.4 Tablas de datos	No aplica	Pasa
1.5 Agrupación estructural	1	Pasa
1.6 Separación de contenido y presentación	0	Falla
1.7 Identificación del idioma principal	1	Pasa
1.8 Navegación con javascript accesible y control de usuario	1	Pasa
1.9 Formularios y etiquetas	0	Falla
1.10 Formularios y estructura	1	Pasa
1.11 Título de página y de marcos	1	Pasa
1.12 Enlaces descriptivos	0	Falla
1.13 Cambios de contexto	1	Pasa
1.14 Compatibilidad	0	Falla

Verificaciones. Nivel de adecuación AA

Verificación	Valor	Modalidad
2.1 Identificación de los cambios de idioma	1	Pasa
2.2 Legibilidad y contraste	1	Pasa
2.3 Maquetación adaptable	1	Pasa
2.4 Múltiples vías de navegación	1	Pasa
2.5 Independencia del dispositivo	0	Falla
2.6 Navegación consistente	1	Pasa

31.1. INCIDENCIAS.NIVEL DE ADECUACIÓN A

1.2 Uso de encabezados

Problema Salto en los niveles de encabezado

Los elementos de encabezado (H1...H6) sirven para identificar los títulos de las diferentes secciones en las que se estructura un documento. El nivel empleado en cada encabezado es lo que definirá la estructura jerárquica de las secciones del documento. Por tanto, esta estructura de encabezados y los niveles empleados ha de ser correcta reflejando la estructura lógica del contenido de la página, identificando como encabezados todos los títulos de sección, sin emplear elementos de encabezado únicamente para crear efectos de presentación y sin saltarse niveles intermedios al descender en la jerarquía de encabezados (p. ej. sin pasar de un nivel de encabezado H2 a un nivel H4 en lugar de a un H3).

En este caso, se están produciendo saltos en los niveles de encabezado que deben ser solucionados.

Una estructura correcta de encabezados es de gran importancia ya que las aplicaciones de usuario y los productos de apoyo, como los lectores de pantalla, pueden proporcionar mecanismos especiales de navegación que permitan a los usuarios acceder de forma rápida a las distintas secciones que componen una página web (p. ej. mediante una índice o mapa del documento con accesos directos a las diferentes secciones del mismo).

Línea	Columna	Código
1248	556	<code><H4 class="vc_tta-panel-title vc_tta-controls-icon-position-left"><A data-vc-accordion="" data-vc-container=".vc_tta-container" href="#co-1198"><I class="vc_tta-icon fas fa-check"/>Órgano competente en materia de derecho de acceso.<I class="vc_tta-controls-icon vc_tta-controls-icon-plus"/></H4></code>

1.3 Uso de listas

Problema Lista no ordenada mal construida.

Las listas no ordenadas se deben identificar mediante el elemento UL y únicamente deben contener elementos LI para identificar cada uno de los elementos de la lista. No puede haber otro tipo de elementos como hijos directos del elemento UL.

La estructura de las listas ha de ser correcta para asegurar que éstas se interpretan adecuadamente por los productos de apoyo, como los lectores de pantalla.

Línea	Columna	Código
950	44	<code></code>

1.3 Uso de listas

Problema Presencia de listas no ordenadas vacías.

Las listas no ordenadas se deben identificar mediante el elemento UL y cada uno de sus items mediante elementos LI, que siempre deben aparecer.

No deben emplearse elementos de lista UL que carezcan de items. Si en un momento dado una lista carece de items entonces en lugar de mostrarse como una lista sin elementos hijos (sin elementos LI) deberá eliminarse de la página.

La estructura de las listas ha de ser correcta para asegurar que éstas se interpretan adecuadamente por los productos de apoyo, como los lectores de pantalla.

Línea	Columna	Código
950	44	

1.6 Separación de contenido y presentación

Problema Generación de contenido desde las hojas de estilo.

No deben emplearse las hojas de estilo para incluir contenido o información ya que de esta forma no estará disponible para los lectores de pantalla u otras aplicaciones de usuario no gráficas. Toda la información debe estar disponible en el contenido de la página, en el código HTML.

Por tanto, no debe incluirse contenido textual desde CSS mediante los pseudo-elementos :before o :after y la propiedad content.

Se han mostrado 20 ejemplos de un total de 75

Línea	Columna	Código
1009	5	<code>https://transparencia.tijarafe.net/wp-content/themes/koral/css/koral-woocommerce.css?ver=5.9.5 content: "\73\73\73\73\73"</code>
1027	5	<code>https://transparencia.tijarafe.net/wp-content/themes/koral/css/koral-woocommerce.css?ver=5.9.5 content: "\53\53\53\53\53"</code>
1009	5	<code>https://transparencia.tijarafe.net/wp-content/themes/koral/css/koral-woocommerce.css?ver=5.9.5 content: "\73\73\73\73\73"</code>
1027	5	<code>https://transparencia.tijarafe.net/wp-content/themes/koral/css/koral-woocommerce.css?ver=5.9.5 content: "\53\53\53\53\53"</code>
1009	5	<code>https://transparencia.tijarafe.net/wp-content/themes/koral/css/koral-woocommerce.css?ver=5.9.5 content: "\73\73\73\73\73"</code>
1027	5	<code>https://transparencia.tijarafe.net/wp-content/themes/koral/css/koral-woocommerce.css?ver=5.9.5 content: "\53\53\53\53\53"</code>
1009	5	<code>https://transparencia.tijarafe.net/wp-content/themes/koral/css/koral-woocommerce.css?ver=5.9.5 content: "\73\73\73\73\73"</code>
1027	5	<code>https://transparencia.tijarafe.net/wp-content/themes/koral/css/koral-woocommerce.css?ver=5.9.5 content: "\53\53\53\53\53"</code>
1009	5	<code>https://transparencia.tijarafe.net/wp-content/themes/koral/css/koral-woocommerce.css?ver=5.9.5 content: "\73\73\73\73\73"</code>
1027	5	<code>https://transparencia.tijarafe.net/wp-content/themes/koral/css/koral-woocommerce.css?ver=5.9.5 content: "\53\53\53\53\53"</code>
1009	5	<code>https://transparencia.tijarafe.net/wp-content/themes/koral/css/koral-woocommerce.css?ver=5.9.5 content: "\73\73\73\73\73"</code>
1027	5	<code>https://transparencia.tijarafe.net/wp-content/themes/koral/css/koral-woocommerce.css?ver=5.9.5 content: "\53\53\53\53\53"</code>
1009	5	<code>https://transparencia.tijarafe.net/wp-content/themes/koral/css/koral-woocommerce.css?ver=5.9.5 content: "\73\73\73\73\73"</code>
1027	5	<code>https://transparencia.tijarafe.net/wp-content/themes/koral/css/koral-woocommerce.css?ver=5.9.5 content: "\53\53\53\53\53"</code>

Línea	Columna	Código
1160	9	<code>https://transparencia.tijarafe.net/wp-content/plugins/revslider/public/assets/css/rs6.css?ver=6.4.5 content:"\73\73\73\73\73"</code>
1180	9	<code>https://transparencia.tijarafe.net/wp-content/plugins/revslider/public/assets/css/rs6.css?ver=6.4.5 content:"\53\53\53\53\53"</code>
1009	5	<code>https://transparencia.tijarafe.net/wp-content/themes/koral/css/koral-woocommerce.css?ver=5.9.5 content:"\73\73\73\73\73"</code>
1027	5	<code>https://transparencia.tijarafe.net/wp-content/themes/koral/css/koral-woocommerce.css?ver=5.9.5 content:"\53\53\53\53\53"</code>
1160	9	<code>https://transparencia.tijarafe.net/wp-content/plugins/revslider/public/assets/css/rs6.css?ver=6.4.5 content:"\73\73\73\73\73"</code>
1180	9	<code>https://transparencia.tijarafe.net/wp-content/plugins/revslider/public/assets/css/rs6.css?ver=6.4.5 content:"\53\53\53\53\53"</code>
1009	5	<code>https://transparencia.tijarafe.net/wp-content/themes/koral/css/koral-woocommerce.css?ver=5.9.5 content:"\73\73\73\73\73"</code>

1.9 Formularios y etiquetas

Problema Elemento INPUT que carece de una etiqueta que identifique su finalidad.

Los campos de formulario deben disponer de un texto a modo de etiqueta que identifique cuál es su función.

En la mayor parte de los casos estas etiquetas se pueden proporcionar con un elemento LABEL visible y asociado explícitamente con el campo de formulario. Para realizar dicha asociación explícita se debe indicar en el atributo for del elemento LABEL el valor del atributo id del campo de formulario con el que se quiere asociar la etiqueta. En el caso de que no exista en la página un texto visible que pueda marcarse como LABEL entonces se podrá emplear el atributo title del campo de formulario para asignarle una etiqueta que indique su función.

En caso de emplear WAI-ARIA, otras formas alternativas de proporcionar una etiqueta a un campo de formulario son mediante el uso de los atributos aria-label o aria-labelledby.

Línea	Columna	Código
948	99	<code><INPUT class="search_input_value" name="s" placeholder="¿Qué buscas?" type="text" value=""></code>

1.12 Enlaces descriptivos

Problema Enlaces cuyo texto está vacío.

El texto de los enlaces debe ser significativo y resultar útil para identificar la función o el destino de los mismos. En caso de necesitar algún tipo de información adicional ésta se podrá añadir por medio del atributo title, el cuál contendrá todo el texto del enlace además de dicha información adicional.

En todo caso, el texto de los enlaces no podrá estar vacío y en el caso de que su único contenido sea una imagen entonces ésta deberá tener un texto alternativo que sea significativo como texto del enlace.

Línea	Columna	Código
968	110	<I class="fa fa-facebook"/>
971	106	<I class="fa fa-twitter"/>
974	103	<I class="fa fa-vimeo-square"/>
977	122	<I class="fa fa-youtube"/>
989	37	<I class="fa fa-plus"/>
994	96	
1117	96	
1353	105	
1361	106	<I class="fa fa-facebook"/>
1364	102	<I class="fa fa-twitter"/>
1367	99	<I class="fa fa-vimeo-square"/>
1370	118	<I class="fa fa-youtube"/>

Línea	Columna	Código
1378	226	 <I class="fa fa-angle-up"/>

1.14 Compatibilidad

Problema Presencia de errores en el código CSS que pueden dificultar su correcto procesamiento.

El código de las hojas de estilo debe estar libre de errores que puedan suponer una inconsistencia en su interpretación por parte de diferentes navegadores o aplicaciones de usuario. Es decir, el código debe poder ser procesado sin inconsistencias. Esto no implica que el código deba ser gramaticalmente válido o que no se empleen propiedades avanzadas o experimentales como las de CSS3 o las equivalentes de los diferentes motores de los navegadores, sino que al menos el código ha de ser sintácticamente correcto.

Se han mostrado 20 ejemplos de un total de 69

Línea	Columna	Código
0	0	https://transparencia.tijarafe.net/wp-content/themes/koral/css/iconsfont.css?ver=5.9.5 [7:17] Unexpected rule '@charset': charset rule in the middle of the file is not allowed!
0	0	https://transparencia.tijarafe.net/wp-content/themes/koral/css/iconsfont.css?ver=5.9.5 [7:17] Unexpected rule '@charset': charset rule in the middle of the file is not allowed!
0	0	https://transparencia.tijarafe.net/wp-content/themes/koral/css/iconsfont.css?ver=5.9.5 [7:17] Unexpected rule '@charset': charset rule in the middle of the file is not allowed!
0	0	https://transparencia.tijarafe.net/wp-content/themes/koral/css/iconsfont.css?ver=5.9.5 [7:17] Unexpected rule '@charset': charset rule in the middle of the file is not allowed!
0	0	https://transparencia.tijarafe.net/wp-content/themes/koral/css/iconsfont.css?ver=5.9.5 [7:17] Unexpected rule '@charset': charset rule in the middle of the file is not allowed!
0	0	https://transparencia.tijarafe.net/wp-content/themes/koral/css/iconsfont.css?ver=5.9.5 [7:17] Unexpected rule '@charset': charset rule in the middle of the file is not allowed!
0	0	https://transparencia.tijarafe.net/wp-content/themes/koral/css/iconsfont.css?ver=5.9.5 [7:17] Unexpected rule '@charset': charset rule in the middle of the file is not allowed!
0	0	https://transparencia.tijarafe.net/wp-content/themes/koral/css/iconsfont.css?ver=5.9.5 [7:17] Unexpected rule '@charset': charset rule in the middle of the file is not allowed!
0	0	https://transparencia.tijarafe.net/wp-content/themes/koral/css/iconsfont.css?ver=5.9.5 [7:17] Unexpected rule '@charset': charset rule in the middle of the file is not allowed!
0	0	https://transparencia.tijarafe.net/wp-content/themes/koral/css/iconsfont.css?ver=5.9.5 [7:17] Unexpected rule '@charset': charset rule in the middle of the file is not allowed!
0	0	https://transparencia.tijarafe.net/wp-content/themes/koral/css/iconsfont.css?ver=5.9.5 [7:17] Unexpected rule '@charset': charset rule in the middle of the file is not allowed!

Línea	Columna	Código
0	0	<code>https://transparencia.tijarafe.net/wp-content/themes/koral/css/icons-font.css?ver=5.9.5</code> [7:17] Unexpected rule '@charset': charset rule in the middle of the file is not allowed!
10	4831	<code>https://transparencia.tijarafe.net/wp-content/plugins/cubeportfolio/public/css/main.min-1.13.2.css?ver=4.2</code> Encontrado error de parseo en: {
10	4924	<code>https://transparencia.tijarafe.net/wp-content/plugins/cubeportfolio/public/css/main.min-1.13.2.css?ver=4.2</code> Encontrado error de parseo en: {
0	0	<code>https://transparencia.tijarafe.net/wp-content/themes/koral/css/icons-font.css?ver=5.9.5</code> [7:17] Unexpected rule '@charset': charset rule in the middle of the file is not allowed!
10	4831	<code>https://transparencia.tijarafe.net/wp-content/plugins/cubeportfolio/public/css/main.min-1.13.2.css?ver=4.2</code> Encontrado error de parseo en: {
10	4924	<code>https://transparencia.tijarafe.net/wp-content/plugins/cubeportfolio/public/css/main.min-1.13.2.css?ver=4.2</code> Encontrado error de parseo en: {
8	111809	<code>https://transparencia.tijarafe.net/wp-content/plugins/Ultimate_VC_Addons/assets/min-css/ultimate.min.css?ver=5.9.5</code> Encontrado error de parseo en: {
8	111880	<code>https://transparencia.tijarafe.net/wp-content/plugins/Ultimate_VC_Addons/assets/min-css/ultimate.min.css?ver=5.9.5</code> Encontrado error de parseo en: {
0	0	<code>https://transparencia.tijarafe.net/wp-content/themes/koral/css/icons-font.css?ver=5.9.5</code> [7:17] Unexpected rule '@charset': charset rule in the middle of the file is not allowed!
10	4831	<code>https://transparencia.tijarafe.net/wp-content/plugins/cubeportfolio/public/css/main.min-1.13.2.css?ver=4.2</code> Encontrado error de parseo en: {

31.2. INCIDENCIAS.NIVEL DE ADECUACIÓN AA

2.5 Independencia del dispositivo

Problema **Indicador del foco del teclado no visible.**

El indicador del foco del teclado ha de ser visible de forma que los usuarios que empleen un navegador gráfico junto con un teclado o un dispositivo similar como medio de interacción (personas con discapacidades motrices) puedan ver la posición del foco mientras tabulan por los elementos de interacción de la página. Para ello ha de respetarse el indicador del foco usado por defecto en los navegadores (sin eliminarlo con propiedades como outline: none) y, en caso de modificarlo, será sólo para mejorar su visibilidad no para eliminarlo.

Línea	Columna	Código
1647	5	<code>https://transparencia.tijarafe.net/wp-content/themes/koral/css/koral-woocommerce.css?ver=5.9.5</code> <code>outline:none !important</code>
1647	5	<code>https://transparencia.tijarafe.net/wp-content/themes/koral/css/koral-woocommerce.css?ver=5.9.5</code> <code>outline:none !important</code>
1647	5	<code>https://transparencia.tijarafe.net/wp-content/themes/koral/css/koral-woocommerce.css?ver=5.9.5</code> <code>outline:none !important</code>
1647	5	<code>https://transparencia.tijarafe.net/wp-content/themes/koral/css/koral-woocommerce.css?ver=5.9.5</code> <code>outline:none !important</code>
1647	5	<code>https://transparencia.tijarafe.net/wp-content/themes/koral/css/koral-woocommerce.css?ver=5.9.5</code> <code>outline:none !important</code>
1647	5	<code>https://transparencia.tijarafe.net/wp-content/themes/koral/css/koral-woocommerce.css?ver=5.9.5</code> <code>outline:none !important</code>
1647	5	<code>https://transparencia.tijarafe.net/wp-content/themes/koral/css/koral-woocommerce.css?ver=5.9.5</code> <code>outline:none !important</code>
1647	5	<code>https://transparencia.tijarafe.net/wp-content/themes/koral/css/koral-woocommerce.css?ver=5.9.5</code> <code>outline:none !important</code>
1647	5	<code>https://transparencia.tijarafe.net/wp-content/themes/koral/css/koral-woocommerce.css?ver=5.9.5</code> <code>outline:none !important</code>
1647	5	<code>https://transparencia.tijarafe.net/wp-content/themes/koral/css/koral-woocommerce.css?ver=5.9.5</code> <code>outline:none !important</code>
1647	5	<code>https://transparencia.tijarafe.net/wp-content/themes/koral/css/koral-woocommerce.css?ver=5.9.5</code> <code>outline:none !important</code>
1647	5	<code>https://transparencia.tijarafe.net/wp-content/themes/koral/css/koral-woocommerce.css?ver=5.9.5</code> <code>outline:none !important</code>
1647	5	<code>https://transparencia.tijarafe.net/wp-content/themes/koral/css/koral-woocommerce.css?ver=5.9.5</code> <code>outline:none !important</code>
1647	5	<code>https://transparencia.tijarafe.net/wp-content/themes/koral/css/koral-woocommerce.css?ver=5.9.5</code> <code>outline:none !important</code>
1647	5	<code>https://transparencia.tijarafe.net/wp-content/themes/koral/css/koral-woocommerce.css?ver=5.9.5</code> <code>outline:none !important</code>
1647	5	<code>https://transparencia.tijarafe.net/wp-content/themes/koral/css/koral-woocommerce.css?ver=5.9.5</code> <code>outline:none !important</code>
1647	5	<code>https://transparencia.tijarafe.net/wp-content/themes/koral/css/koral-woocommerce.css?ver=5.9.5</code> <code>outline:none !important</code>
1647	5	<code>https://transparencia.tijarafe.net/wp-content/themes/koral/css/koral-woocommerce.css?ver=5.9.5</code> <code>outline:none !important</code>
1647	5	<code>https://transparencia.tijarafe.net/wp-content/themes/koral/css/koral-woocommerce.css?ver=5.9.5</code> <code>outline:none !important</code>
1647	5	<code>https://transparencia.tijarafe.net/wp-content/themes/koral/css/koral-woocommerce.css?ver=5.9.5</code> <code>outline:none !important</code>
1647	5	<code>https://transparencia.tijarafe.net/wp-content/themes/koral/css/koral-woocommerce.css?ver=5.9.5</code> <code>outline:none !important</code>



Línea	Columna	Código
1647	5	<code>https://transparencia.tijarafe.net/wp-content/themes/koral/css/koral-woocommerce.css?ver=5.9.5 outline:none !important</code>
1647	5	<code>https://transparencia.tijarafe.net/wp-content/themes/koral/css/koral-woocommerce.css?ver=5.9.5 outline:none !important</code>
1647	5	<code>https://transparencia.tijarafe.net/wp-content/themes/koral/css/koral-woocommerce.css?ver=5.9.5 outline:none !important</code>
1647	5	<code>https://transparencia.tijarafe.net/wp-content/themes/koral/css/koral-woocommerce.css?ver=5.9.5 outline:none !important</code>

32. RESULTADOS: PÁGINA 28

Título	DERECHO DE ACCESO – Portal de Transparencia Tijarafe
URL	https://transparencia.tijarafe.net/derecho-de-acceso/#co-1199
Puntuación media	6.30
Nivel de adecuación estimado	No Válido

Verificaciones. Nivel de adecuación A

Verificación	Valor	Modalidad
1.1 Existencia de alternativas textuales	1	Pasa
1.2 Uso de encabezados	0	Falla
1.3 Uso de listas	0	Falla
1.4 Tablas de datos	No aplica	Pasa
1.5 Agrupación estructural	1	Pasa
1.6 Separación de contenido y presentación	0	Falla
1.7 Identificación del idioma principal	1	Pasa
1.8 Navegación con javascript accesible y control de usuario	1	Pasa
1.9 Formularios y etiquetas	0	Falla
1.10 Formularios y estructura	1	Pasa
1.11 Título de página y de marcos	1	Pasa
1.12 Enlaces descriptivos	0	Falla
1.13 Cambios de contexto	1	Pasa
1.14 Compatibilidad	0	Falla

Verificaciones. Nivel de adecuación AA

Verificación	Valor	Modalidad
2.1 Identificación de los cambios de idioma	1	Pasa
2.2 Legibilidad y contraste	1	Pasa
2.3 Maquetación adaptable	1	Pasa
2.4 Múltiples vías de navegación	1	Pasa
2.5 Independencia del dispositivo	0	Falla
2.6 Navegación consistente	1	Pasa

32.1. INCIDENCIAS.NIVEL DE ADECUACIÓN A

1.2 Uso de encabezados

Problema Salto en los niveles de encabezado

Los elementos de encabezado (H1...H6) sirven para identificar los títulos de las diferentes secciones en las que se estructura un documento. El nivel empleado en cada encabezado es lo que definirá la estructura jerárquica de las secciones del documento. Por tanto, esta estructura de encabezados y los niveles empleados ha de ser correcta reflejando la estructura lógica del contenido de la página, identificando como encabezados todos los títulos de sección, sin emplear elementos de encabezado únicamente para crear efectos de presentación y sin saltarse niveles intermedios al descender en la jerarquía de encabezados (p. ej. sin pasar de un nivel de encabezado H2 a un nivel H4 en lugar de a un H3).

En este caso, se están produciendo saltos en los niveles de encabezado que deben ser solucionados.

Una estructura correcta de encabezados es de gran importancia ya que las aplicaciones de usuario y los productos de apoyo, como los lectores de pantalla, pueden proporcionar mecanismos especiales de navegación que permitan a los usuarios acceder de forma rápida a las distintas secciones que componen una página web (p. ej. mediante una índice o mapa del documento con accesos directos a las diferentes secciones del mismo).

Línea	Columna	Código
1248	556	<code><H4 class="vc_tta-panel-title vc_tta-controls-icon-position-left"><A data-vc-accordion="" data-vc-container=".vc_tta-container" href="#co-1198"><I class="vc_tta-icon fas fa-check"/>Órgano competente en materia de derecho de acceso.<I class="vc_tta-controls-icon vc_tta-controls-icon-plus"/></H4></code>

1.3 Uso de listas

Problema Lista no ordenada mal construida.

Las listas no ordenadas se deben identificar mediante el elemento UL y únicamente deben contener elementos LI para identificar cada uno de los elementos de la lista. No puede haber otro tipo de elementos como hijos directos del elemento UL.

La estructura de las listas ha de ser correcta para asegurar que éstas se interpretan adecuadamente por los productos de apoyo, como los lectores de pantalla.

Línea	Columna	Código
950	44	<code></code>

1.3 Uso de listas

Problema Presencia de listas no ordenadas vacías.

Las listas no ordenadas se deben identificar mediante el elemento UL y cada uno de sus items mediante elementos LI, que siempre deben aparecer.

No deben emplearse elementos de lista UL que carezcan de items. Si en un momento dado una lista carece de items entonces en lugar de mostrarse como una lista sin elementos hijos (sin elementos LI) deberá eliminarse de la página.

La estructura de las listas ha de ser correcta para asegurar que éstas se interpretan adecuadamente por los productos de apoyo, como los lectores de pantalla.

Línea	Columna	Código
950	44	

1.6 Separación de contenido y presentación

Problema Generación de contenido desde las hojas de estilo.

No deben emplearse las hojas de estilo para incluir contenido o información ya que de esta forma no estará disponible para los lectores de pantalla u otras aplicaciones de usuario no gráficas. Toda la información debe estar disponible en el contenido de la página, en el código HTML.

Por tanto, no debe incluirse contenido textual desde CSS mediante los pseudo-elementos :before o :after y la propiedad content.

Se han mostrado 20 ejemplos de un total de 75

Línea	Columna	Código
1009	5	https://transparencia.tijarafe.net/wp-content/themes/koral/css/koral-woocommerce.css?ver=5.9.5 content: "\73\73\73\73\73"
1027	5	https://transparencia.tijarafe.net/wp-content/themes/koral/css/koral-woocommerce.css?ver=5.9.5 content: "\53\53\53\53\53"
1009	5	https://transparencia.tijarafe.net/wp-content/themes/koral/css/koral-woocommerce.css?ver=5.9.5 content: "\73\73\73\73\73"
1027	5	https://transparencia.tijarafe.net/wp-content/themes/koral/css/koral-woocommerce.css?ver=5.9.5 content: "\53\53\53\53\53"
1009	5	https://transparencia.tijarafe.net/wp-content/themes/koral/css/koral-woocommerce.css?ver=5.9.5 content: "\73\73\73\73\73"
1027	5	https://transparencia.tijarafe.net/wp-content/themes/koral/css/koral-woocommerce.css?ver=5.9.5 content: "\53\53\53\53\53"
1009	5	https://transparencia.tijarafe.net/wp-content/themes/koral/css/koral-woocommerce.css?ver=5.9.5 content: "\73\73\73\73\73"
1027	5	https://transparencia.tijarafe.net/wp-content/themes/koral/css/koral-woocommerce.css?ver=5.9.5 content: "\53\53\53\53\53"
1009	5	https://transparencia.tijarafe.net/wp-content/themes/koral/css/koral-woocommerce.css?ver=5.9.5 content: "\73\73\73\73\73"
1027	5	https://transparencia.tijarafe.net/wp-content/themes/koral/css/koral-woocommerce.css?ver=5.9.5 content: "\53\53\53\53\53"
1009	5	https://transparencia.tijarafe.net/wp-content/themes/koral/css/koral-woocommerce.css?ver=5.9.5 content: "\73\73\73\73\73"
1027	5	https://transparencia.tijarafe.net/wp-content/themes/koral/css/koral-woocommerce.css?ver=5.9.5 content: "\53\53\53\53\53"
1009	5	https://transparencia.tijarafe.net/wp-content/themes/koral/css/koral-woocommerce.css?ver=5.9.5 content: "\73\73\73\73\73"
1027	5	https://transparencia.tijarafe.net/wp-content/themes/koral/css/koral-woocommerce.css?ver=5.9.5 content: "\53\53\53\53\53"

Línea	Columna	Código
1160	9	<code>https://transparencia.tijarafe.net/wp-content/plugins/revslider/public/assets/css/rs6.css?ver=6.4.5 content:"\73\73\73\73\73"</code>
1180	9	<code>https://transparencia.tijarafe.net/wp-content/plugins/revslider/public/assets/css/rs6.css?ver=6.4.5 content:"\53\53\53\53\53"</code>
1009	5	<code>https://transparencia.tijarafe.net/wp-content/themes/koral/css/koral-woocommerce.css?ver=5.9.5 content:"\73\73\73\73\73"</code>
1027	5	<code>https://transparencia.tijarafe.net/wp-content/themes/koral/css/koral-woocommerce.css?ver=5.9.5 content:"\53\53\53\53\53"</code>
1160	9	<code>https://transparencia.tijarafe.net/wp-content/plugins/revslider/public/assets/css/rs6.css?ver=6.4.5 content:"\73\73\73\73\73"</code>
1180	9	<code>https://transparencia.tijarafe.net/wp-content/plugins/revslider/public/assets/css/rs6.css?ver=6.4.5 content:"\53\53\53\53\53"</code>
1009	5	<code>https://transparencia.tijarafe.net/wp-content/themes/koral/css/koral-woocommerce.css?ver=5.9.5 content:"\73\73\73\73\73"</code>

1.9 Formularios y etiquetas

Problema Elemento INPUT que carece de una etiqueta que identifique su finalidad.

Los campos de formulario deben disponer de un texto a modo de etiqueta que identifique cuál es su función.

En la mayor parte de los casos estas etiquetas se pueden proporcionar con un elemento LABEL visible y asociado explícitamente con el campo de formulario. Para realizar dicha asociación explícita se debe indicar en el atributo for del elemento LABEL el valor del atributo id del campo de formulario con el que se quiere asociar la etiqueta. En el caso de que no exista en la página un texto visible que pueda marcarse como LABEL entonces se podrá emplear el atributo title del campo de formulario para asignarle una etiqueta que indique su función.

En caso de emplear WAI-ARIA, otras formas alternativas de proporcionar una etiqueta a un campo de formulario son mediante el uso de los atributos aria-label o aria-labelledby.

Línea	Columna	Código
948	99	<code><INPUT class="search_input_value" name="s" placeholder="¿Qué buscas?" type="text" value=""></code>

1.12 Enlaces descriptivos

Problema Enlaces cuyo texto está vacío.

El texto de los enlaces debe ser significativo y resultar útil para identificar la función o el destino de los mismos. En caso de necesitar algún tipo de información adicional ésta se podrá añadir por medio del atributo title, el cuál contendrá todo el texto del enlace además de dicha información adicional.

En todo caso, el texto de los enlaces no podrá estar vacío y en el caso de que su único contenido sea una imagen entonces ésta deberá tener un texto alternativo que sea significativo como texto del enlace.

Línea	Columna	Código
968	110	<I class="fa fa-facebook"/>
971	106	<I class="fa fa-twitter"/>
974	103	<I class="fa fa-vimeo-square"/>
977	122	<I class="fa fa-youtube"/>
989	37	<I class="fa fa-plus"/>
994	96	
1117	96	
1353	105	
1361	106	<I class="fa fa-facebook"/>
1364	102	<I class="fa fa-twitter"/>
1367	99	<I class="fa fa-vimeo-square"/>
1370	118	<I class="fa fa-youtube"/>

Línea	Columna	Código
1378	226	 <I class="fa fa-angle-up"/>

1.14 Compatibilidad

Problema Presencia de errores en el código CSS que pueden dificultar su correcto procesamiento.

El código de las hojas de estilo debe estar libre de errores que puedan suponer una inconsistencia en su interpretación por parte de diferentes navegadores o aplicaciones de usuario. Es decir, el código debe poder ser procesado sin inconsistencias. Esto no implica que el código deba ser gramaticalmente válido o que no se empleen propiedades avanzadas o experimentales como las de CSS3 o las equivalentes de los diferentes motores de los navegadores, sino que al menos el código ha de ser sintácticamente correcto.

Se han mostrado 20 ejemplos de un total de 69

Línea	Columna	Código
0	0	https://transparencia.tijarafe.net/wp-content/themes/koral/css/iconsfont.css?ver=5.9.5 [7:17] Unexpected rule '@charset': charset rule in the middle of the file is not allowed!
0	0	https://transparencia.tijarafe.net/wp-content/themes/koral/css/iconsfont.css?ver=5.9.5 [7:17] Unexpected rule '@charset': charset rule in the middle of the file is not allowed!
0	0	https://transparencia.tijarafe.net/wp-content/themes/koral/css/iconsfont.css?ver=5.9.5 [7:17] Unexpected rule '@charset': charset rule in the middle of the file is not allowed!
0	0	https://transparencia.tijarafe.net/wp-content/themes/koral/css/iconsfont.css?ver=5.9.5 [7:17] Unexpected rule '@charset': charset rule in the middle of the file is not allowed!
0	0	https://transparencia.tijarafe.net/wp-content/themes/koral/css/iconsfont.css?ver=5.9.5 [7:17] Unexpected rule '@charset': charset rule in the middle of the file is not allowed!
0	0	https://transparencia.tijarafe.net/wp-content/themes/koral/css/iconsfont.css?ver=5.9.5 [7:17] Unexpected rule '@charset': charset rule in the middle of the file is not allowed!
0	0	https://transparencia.tijarafe.net/wp-content/themes/koral/css/iconsfont.css?ver=5.9.5 [7:17] Unexpected rule '@charset': charset rule in the middle of the file is not allowed!
0	0	https://transparencia.tijarafe.net/wp-content/themes/koral/css/iconsfont.css?ver=5.9.5 [7:17] Unexpected rule '@charset': charset rule in the middle of the file is not allowed!
0	0	https://transparencia.tijarafe.net/wp-content/themes/koral/css/iconsfont.css?ver=5.9.5 [7:17] Unexpected rule '@charset': charset rule in the middle of the file is not allowed!
0	0	https://transparencia.tijarafe.net/wp-content/themes/koral/css/iconsfont.css?ver=5.9.5 [7:17] Unexpected rule '@charset': charset rule in the middle of the file is not allowed!
0	0	https://transparencia.tijarafe.net/wp-content/themes/koral/css/iconsfont.css?ver=5.9.5 [7:17] Unexpected rule '@charset': charset rule in the middle of the file is not allowed!

Línea	Columna	Código
0	0	<code>https://transparencia.tijarafe.net/wp-content/themes/koral/css/icons-font.css?ver=5.9.5</code> [7:17] Unexpected rule '@charset': charset rule in the middle of the file is not allowed!
10	4831	<code>https://transparencia.tijarafe.net/wp-content/plugins/cubeportfolio/public/css/main.min-1.13.2.css?ver=4.2</code> Encontrado error de parseo en: {
10	4924	<code>https://transparencia.tijarafe.net/wp-content/plugins/cubeportfolio/public/css/main.min-1.13.2.css?ver=4.2</code> Encontrado error de parseo en: {
0	0	<code>https://transparencia.tijarafe.net/wp-content/themes/koral/css/icons-font.css?ver=5.9.5</code> [7:17] Unexpected rule '@charset': charset rule in the middle of the file is not allowed!
10	4831	<code>https://transparencia.tijarafe.net/wp-content/plugins/cubeportfolio/public/css/main.min-1.13.2.css?ver=4.2</code> Encontrado error de parseo en: {
10	4924	<code>https://transparencia.tijarafe.net/wp-content/plugins/cubeportfolio/public/css/main.min-1.13.2.css?ver=4.2</code> Encontrado error de parseo en: {
8	111809	<code>https://transparencia.tijarafe.net/wp-content/plugins/Ultimate_VC_Addons/assets/min-css/ultimate.min.css?ver=5.9.5</code> Encontrado error de parseo en: {
8	111880	<code>https://transparencia.tijarafe.net/wp-content/plugins/Ultimate_VC_Addons/assets/min-css/ultimate.min.css?ver=5.9.5</code> Encontrado error de parseo en: {
0	0	<code>https://transparencia.tijarafe.net/wp-content/themes/koral/css/icons-font.css?ver=5.9.5</code> [7:17] Unexpected rule '@charset': charset rule in the middle of the file is not allowed!
10	4831	<code>https://transparencia.tijarafe.net/wp-content/plugins/cubeportfolio/public/css/main.min-1.13.2.css?ver=4.2</code> Encontrado error de parseo en: {



Línea	Columna	Código
1647	5	<code>https://transparencia.tijarafe.net/wp-content/themes/koral/css/koral-woocommerce.css?ver=5.9.5 outline:none !important</code>
1647	5	<code>https://transparencia.tijarafe.net/wp-content/themes/koral/css/koral-woocommerce.css?ver=5.9.5 outline:none !important</code>
1647	5	<code>https://transparencia.tijarafe.net/wp-content/themes/koral/css/koral-woocommerce.css?ver=5.9.5 outline:none !important</code>
1647	5	<code>https://transparencia.tijarafe.net/wp-content/themes/koral/css/koral-woocommerce.css?ver=5.9.5 outline:none !important</code>

33. RESULTADOS: PÁGINA 29

Título	DERECHO DE ACCESO – Portal de Transparencia Tijarafe
URL	https://transparencia.tijarafe.net/derecho-de-acceso/#co-1201
Puntuación media	6.30
Nivel de adecuación estimado	No Válido

Verificaciones. Nivel de adecuación A

Verificación	Valor	Modalidad
1.1 Existencia de alternativas textuales	1	Pasa
1.2 Uso de encabezados	0	Falla
1.3 Uso de listas	0	Falla
1.4 Tablas de datos	No aplica	Pasa
1.5 Agrupación estructural	1	Pasa
1.6 Separación de contenido y presentación	0	Falla
1.7 Identificación del idioma principal	1	Pasa
1.8 Navegación con javascript accesible y control de usuario	1	Pasa
1.9 Formularios y etiquetas	0	Falla
1.10 Formularios y estructura	1	Pasa
1.11 Título de página y de marcos	1	Pasa
1.12 Enlaces descriptivos	0	Falla
1.13 Cambios de contexto	1	Pasa
1.14 Compatibilidad	0	Falla

Verificaciones. Nivel de adecuación AA

Verificación	Valor	Modalidad
2.1 Identificación de los cambios de idioma	1	Pasa
2.2 Legibilidad y contraste	1	Pasa
2.3 Maquetación adaptable	1	Pasa
2.4 Múltiples vías de navegación	1	Pasa
2.5 Independencia del dispositivo	0	Falla
2.6 Navegación consistente	1	Pasa

33.1. INCIDENCIAS.NIVEL DE ADECUACIÓN A

1.2 Uso de encabezados

Problema Salto en los niveles de encabezado

Los elementos de encabezado (H1...H6) sirven para identificar los títulos de las diferentes secciones en las que se estructura un documento. El nivel empleado en cada encabezado es lo que definirá la estructura jerárquica de las secciones del documento. Por tanto, esta estructura de encabezados y los niveles empleados ha de ser correcta reflejando la estructura lógica del contenido de la página, identificando como encabezados todos los títulos de sección, sin emplear elementos de encabezado únicamente para crear efectos de presentación y sin saltarse niveles intermedios al descender en la jerarquía de encabezados (p. ej. sin pasar de un nivel de encabezado H2 a un nivel H4 en lugar de a un H3).

En este caso, se están produciendo saltos en los niveles de encabezado que deben ser solucionados.

Una estructura correcta de encabezados es de gran importancia ya que las aplicaciones de usuario y los productos de apoyo, como los lectores de pantalla, pueden proporcionar mecanismos especiales de navegación que permitan a los usuarios acceder de forma rápida a las distintas secciones que componen una página web (p. ej. mediante una índice o mapa del documento con accesos directos a las diferentes secciones del mismo).

Línea	Columna	Código
1248	556	<code><H4 class="vc_tta-panel-title vc_tta-controls-icon-position-left"><A data-vc-accordion="" data-vc-container=".vc_tta-container" href="#co-1198"><I class="vc_tta-icon fas fa-check"/>Órgano competente en materia de derecho de acceso.<I class="vc_tta-controls-icon vc_tta-controls-icon-plus"/></H4></code>

1.3 Uso de listas

Problema Lista no ordenada mal construida.

Las listas no ordenadas se deben identificar mediante el elemento UL y únicamente deben contener elementos LI para identificar cada uno de los elementos de la lista. No puede haber otro tipo de elementos como hijos directos del elemento UL.

La estructura de las listas ha de ser correcta para asegurar que éstas se interpretan adecuadamente por los productos de apoyo, como los lectores de pantalla.

Línea	Columna	Código
950	44	<code></code>

1.3 Uso de listas

Problema Presencia de listas no ordenadas vacías.

Las listas no ordenadas se deben identificar mediante el elemento UL y cada uno de sus items mediante elementos LI, que siempre deben aparecer.

No deben emplearse elementos de lista UL que carezcan de items. Si en un momento dado una lista carece de items entonces en lugar de mostrarse como una lista sin elementos hijos (sin elementos LI) deberá eliminarse de la página.

La estructura de las listas ha de ser correcta para asegurar que éstas se interpretan adecuadamente por los productos de apoyo, como los lectores de pantalla.

Línea	Columna	Código
950	44	

1.6 Separación de contenido y presentación

Problema Generación de contenido desde las hojas de estilo.

No deben emplearse las hojas de estilo para incluir contenido o información ya que de esta forma no estará disponible para los lectores de pantalla u otras aplicaciones de usuario no gráficas. Toda la información debe estar disponible en el contenido de la página, en el código HTML.

Por tanto, no debe incluirse contenido textual desde CSS mediante los pseudo-elementos :before o :after y la propiedad content.

Se han mostrado 20 ejemplos de un total de 75

Línea	Columna	Código
1009	5	<code>https://transparencia.tijarafe.net/wp-content/themes/koral/css/koral-woocommerce.css?ver=5.9.5 content: "\73\73\73\73\73"</code>
1027	5	<code>https://transparencia.tijarafe.net/wp-content/themes/koral/css/koral-woocommerce.css?ver=5.9.5 content: "\53\53\53\53\53"</code>
1009	5	<code>https://transparencia.tijarafe.net/wp-content/themes/koral/css/koral-woocommerce.css?ver=5.9.5 content: "\73\73\73\73\73"</code>
1027	5	<code>https://transparencia.tijarafe.net/wp-content/themes/koral/css/koral-woocommerce.css?ver=5.9.5 content: "\53\53\53\53\53"</code>
1009	5	<code>https://transparencia.tijarafe.net/wp-content/themes/koral/css/koral-woocommerce.css?ver=5.9.5 content: "\73\73\73\73\73"</code>
1027	5	<code>https://transparencia.tijarafe.net/wp-content/themes/koral/css/koral-woocommerce.css?ver=5.9.5 content: "\53\53\53\53\53"</code>
1009	5	<code>https://transparencia.tijarafe.net/wp-content/themes/koral/css/koral-woocommerce.css?ver=5.9.5 content: "\73\73\73\73\73"</code>
1027	5	<code>https://transparencia.tijarafe.net/wp-content/themes/koral/css/koral-woocommerce.css?ver=5.9.5 content: "\53\53\53\53\53"</code>
1009	5	<code>https://transparencia.tijarafe.net/wp-content/themes/koral/css/koral-woocommerce.css?ver=5.9.5 content: "\73\73\73\73\73"</code>
1027	5	<code>https://transparencia.tijarafe.net/wp-content/themes/koral/css/koral-woocommerce.css?ver=5.9.5 content: "\53\53\53\53\53"</code>
1009	5	<code>https://transparencia.tijarafe.net/wp-content/themes/koral/css/koral-woocommerce.css?ver=5.9.5 content: "\73\73\73\73\73"</code>
1027	5	<code>https://transparencia.tijarafe.net/wp-content/themes/koral/css/koral-woocommerce.css?ver=5.9.5 content: "\53\53\53\53\53"</code>
1009	5	<code>https://transparencia.tijarafe.net/wp-content/themes/koral/css/koral-woocommerce.css?ver=5.9.5 content: "\73\73\73\73\73"</code>
1027	5	<code>https://transparencia.tijarafe.net/wp-content/themes/koral/css/koral-woocommerce.css?ver=5.9.5 content: "\53\53\53\53\53"</code>

Línea	Columna	Código
1160	9	<code>https://transparencia.tijarafe.net/wp-content/plugins/revslider/public/assets/css/rs6.css?ver=6.4.5 content:"\73\73\73\73\73"</code>
1180	9	<code>https://transparencia.tijarafe.net/wp-content/plugins/revslider/public/assets/css/rs6.css?ver=6.4.5 content:"\53\53\53\53\53"</code>
1009	5	<code>https://transparencia.tijarafe.net/wp-content/themes/koral/css/koral-woocommerce.css?ver=5.9.5 content:"\73\73\73\73\73"</code>
1027	5	<code>https://transparencia.tijarafe.net/wp-content/themes/koral/css/koral-woocommerce.css?ver=5.9.5 content:"\53\53\53\53\53"</code>
1160	9	<code>https://transparencia.tijarafe.net/wp-content/plugins/revslider/public/assets/css/rs6.css?ver=6.4.5 content:"\73\73\73\73\73"</code>
1180	9	<code>https://transparencia.tijarafe.net/wp-content/plugins/revslider/public/assets/css/rs6.css?ver=6.4.5 content:"\53\53\53\53\53"</code>
1009	5	<code>https://transparencia.tijarafe.net/wp-content/themes/koral/css/koral-woocommerce.css?ver=5.9.5 content:"\73\73\73\73\73"</code>

1.9 Formularios y etiquetas

Problema Elemento INPUT que carece de una etiqueta que identifique su finalidad.

Los campos de formulario deben disponer de un texto a modo de etiqueta que identifique cuál es su función.

En la mayor parte de los casos estas etiquetas se pueden proporcionar con un elemento LABEL visible y asociado explícitamente con el campo de formulario. Para realizar dicha asociación explícita se debe indicar en el atributo for del elemento LABEL el valor del atributo id del campo de formulario con el que se quiere asociar la etiqueta. En el caso de que no exista en la página un texto visible que pueda marcarse como LABEL entonces se podrá emplear el atributo title del campo de formulario para asignarle una etiqueta que indique su función.

En caso de emplear WAI-ARIA, otras formas alternativas de proporcionar una etiqueta a un campo de formulario son mediante el uso de los atributos aria-label o aria-labelledby.

Línea	Columna	Código
948	99	<code><INPUT class="search_input_value" name="s" placeholder="¿Qué buscas?" type="text" value=""></code>

1.12 Enlaces descriptivos

Problema Enlaces cuyo texto está vacío.

El texto de los enlaces debe ser significativo y resultar útil para identificar la función o el destino de los mismos. En caso de necesitar algún tipo de información adicional ésta se podrá añadir por medio del atributo title, el cuál contendrá todo el texto del enlace además de dicha información adicional.

En todo caso, el texto de los enlaces no podrá estar vacío y en el caso de que su único contenido sea una imagen entonces ésta deberá tener un texto alternativo que sea significativo como texto del enlace.

Línea	Columna	Código
968	110	<I class="fa fa-facebook"/>
971	106	<I class="fa fa-twitter"/>
974	103	<I class="fa fa-vimeo-square"/>
977	122	<I class="fa fa-youtube"/>
989	37	<I class="fa fa-plus"/>
994	96	
1117	96	
1353	105	
1361	106	<I class="fa fa-facebook"/>
1364	102	<I class="fa fa-twitter"/>
1367	99	<I class="fa fa-vimeo-square"/>
1370	118	<I class="fa fa-youtube"/>

Línea	Columna	Código
1378	226	 <I class="fa fa-angle-up"/>

1.14 Compatibilidad

Problema Presencia de errores en el código CSS que pueden dificultar su correcto procesamiento.

El código de las hojas de estilo debe estar libre de errores que puedan suponer una inconsistencia en su interpretación por parte de diferentes navegadores o aplicaciones de usuario. Es decir, el código debe poder ser procesado sin inconsistencias. Esto no implica que el código deba ser gramaticalmente válido o que no se empleen propiedades avanzadas o experimentales como las de CSS3 o las equivalentes de los diferentes motores de los navegadores, sino que al menos el código ha de ser sintácticamente correcto.

Se han mostrado 20 ejemplos de un total de 69

Línea	Columna	Código
0	0	https://transparencia.tijarafe.net/wp-content/themes/koral/css/iconfont.css?ver=5.9.5 [7:17] Unexpected rule '@charset': charset rule in the middle of the file is not allowed!
0	0	https://transparencia.tijarafe.net/wp-content/themes/koral/css/iconfont.css?ver=5.9.5 [7:17] Unexpected rule '@charset': charset rule in the middle of the file is not allowed!
0	0	https://transparencia.tijarafe.net/wp-content/themes/koral/css/iconfont.css?ver=5.9.5 [7:17] Unexpected rule '@charset': charset rule in the middle of the file is not allowed!
0	0	https://transparencia.tijarafe.net/wp-content/themes/koral/css/iconfont.css?ver=5.9.5 [7:17] Unexpected rule '@charset': charset rule in the middle of the file is not allowed!
0	0	https://transparencia.tijarafe.net/wp-content/themes/koral/css/iconfont.css?ver=5.9.5 [7:17] Unexpected rule '@charset': charset rule in the middle of the file is not allowed!
0	0	https://transparencia.tijarafe.net/wp-content/themes/koral/css/iconfont.css?ver=5.9.5 [7:17] Unexpected rule '@charset': charset rule in the middle of the file is not allowed!
0	0	https://transparencia.tijarafe.net/wp-content/themes/koral/css/iconfont.css?ver=5.9.5 [7:17] Unexpected rule '@charset': charset rule in the middle of the file is not allowed!
0	0	https://transparencia.tijarafe.net/wp-content/themes/koral/css/iconfont.css?ver=5.9.5 [7:17] Unexpected rule '@charset': charset rule in the middle of the file is not allowed!
0	0	https://transparencia.tijarafe.net/wp-content/themes/koral/css/iconfont.css?ver=5.9.5 [7:17] Unexpected rule '@charset': charset rule in the middle of the file is not allowed!
0	0	https://transparencia.tijarafe.net/wp-content/themes/koral/css/iconfont.css?ver=5.9.5 [7:17] Unexpected rule '@charset': charset rule in the middle of the file is not allowed!
0	0	https://transparencia.tijarafe.net/wp-content/themes/koral/css/iconfont.css?ver=5.9.5 [7:17] Unexpected rule '@charset': charset rule in the middle of the file is not allowed!

Línea	Columna	Código
0	0	<code>https://transparencia.tijarafe.net/wp-content/themes/koral/css/icons-font.css?ver=5.9.5</code> [7:17] Unexpected rule '@charset': charset rule in the middle of the file is not allowed!
10	4831	<code>https://transparencia.tijarafe.net/wp-content/plugins/cubeportfolio/public/css/main.min-1.13.2.css?ver=4.2</code> Encontrado error de parseo en: {
10	4924	<code>https://transparencia.tijarafe.net/wp-content/plugins/cubeportfolio/public/css/main.min-1.13.2.css?ver=4.2</code> Encontrado error de parseo en: {
0	0	<code>https://transparencia.tijarafe.net/wp-content/themes/koral/css/icons-font.css?ver=5.9.5</code> [7:17] Unexpected rule '@charset': charset rule in the middle of the file is not allowed!
10	4831	<code>https://transparencia.tijarafe.net/wp-content/plugins/cubeportfolio/public/css/main.min-1.13.2.css?ver=4.2</code> Encontrado error de parseo en: {
10	4924	<code>https://transparencia.tijarafe.net/wp-content/plugins/cubeportfolio/public/css/main.min-1.13.2.css?ver=4.2</code> Encontrado error de parseo en: {
8	111809	<code>https://transparencia.tijarafe.net/wp-content/plugins/Ultimate_VC_Addons/assets/min-css/ultimate.min.css?ver=5.9.5</code> Encontrado error de parseo en: {
8	111880	<code>https://transparencia.tijarafe.net/wp-content/plugins/Ultimate_VC_Addons/assets/min-css/ultimate.min.css?ver=5.9.5</code> Encontrado error de parseo en: {
0	0	<code>https://transparencia.tijarafe.net/wp-content/themes/koral/css/icons-font.css?ver=5.9.5</code> [7:17] Unexpected rule '@charset': charset rule in the middle of the file is not allowed!
10	4831	<code>https://transparencia.tijarafe.net/wp-content/plugins/cubeportfolio/public/css/main.min-1.13.2.css?ver=4.2</code> Encontrado error de parseo en: {

33.2. INCIDENCIAS.NIVEL DE ADECUACIÓN AA

2.5 Independencia del dispositivo

Problema **Indicador del foco del teclado no visible.**

El indicador del foco del teclado ha de ser visible de forma que los usuarios que empleen un navegador gráfico junto con un teclado o un dispositivo similar como medio de interacción (personas con discapacidades motrices) puedan ver la posición del foco mientras tabulan por los elementos de interacción de la página. Para ello ha de respetarse el indicador del foco usado por defecto en los navegadores (sin eliminarlo con propiedades como outline: none) y, en caso de modificarlo, será sólo para mejorar su visibilidad no para eliminarlo.

Línea	Columna	Código
1647	5	<code>https://transparencia.tijarafe.net/wp-content/themes/koral/css/koral-woocommerce.css?ver=5.9.5</code> <code>outline:none !important</code>
1647	5	<code>https://transparencia.tijarafe.net/wp-content/themes/koral/css/koral-woocommerce.css?ver=5.9.5</code> <code>outline:none !important</code>
1647	5	<code>https://transparencia.tijarafe.net/wp-content/themes/koral/css/koral-woocommerce.css?ver=5.9.5</code> <code>outline:none !important</code>
1647	5	<code>https://transparencia.tijarafe.net/wp-content/themes/koral/css/koral-woocommerce.css?ver=5.9.5</code> <code>outline:none !important</code>
1647	5	<code>https://transparencia.tijarafe.net/wp-content/themes/koral/css/koral-woocommerce.css?ver=5.9.5</code> <code>outline:none !important</code>
1647	5	<code>https://transparencia.tijarafe.net/wp-content/themes/koral/css/koral-woocommerce.css?ver=5.9.5</code> <code>outline:none !important</code>
1647	5	<code>https://transparencia.tijarafe.net/wp-content/themes/koral/css/koral-woocommerce.css?ver=5.9.5</code> <code>outline:none !important</code>
1647	5	<code>https://transparencia.tijarafe.net/wp-content/themes/koral/css/koral-woocommerce.css?ver=5.9.5</code> <code>outline:none !important</code>
1647	5	<code>https://transparencia.tijarafe.net/wp-content/themes/koral/css/koral-woocommerce.css?ver=5.9.5</code> <code>outline:none !important</code>
1647	5	<code>https://transparencia.tijarafe.net/wp-content/themes/koral/css/koral-woocommerce.css?ver=5.9.5</code> <code>outline:none !important</code>
1647	5	<code>https://transparencia.tijarafe.net/wp-content/themes/koral/css/koral-woocommerce.css?ver=5.9.5</code> <code>outline:none !important</code>
1647	5	<code>https://transparencia.tijarafe.net/wp-content/themes/koral/css/koral-woocommerce.css?ver=5.9.5</code> <code>outline:none !important</code>
1647	5	<code>https://transparencia.tijarafe.net/wp-content/themes/koral/css/koral-woocommerce.css?ver=5.9.5</code> <code>outline:none !important</code>
1647	5	<code>https://transparencia.tijarafe.net/wp-content/themes/koral/css/koral-woocommerce.css?ver=5.9.5</code> <code>outline:none !important</code>
1647	5	<code>https://transparencia.tijarafe.net/wp-content/themes/koral/css/koral-woocommerce.css?ver=5.9.5</code> <code>outline:none !important</code>
1647	5	<code>https://transparencia.tijarafe.net/wp-content/themes/koral/css/koral-woocommerce.css?ver=5.9.5</code> <code>outline:none !important</code>
1647	5	<code>https://transparencia.tijarafe.net/wp-content/themes/koral/css/koral-woocommerce.css?ver=5.9.5</code> <code>outline:none !important</code>
1647	5	<code>https://transparencia.tijarafe.net/wp-content/themes/koral/css/koral-woocommerce.css?ver=5.9.5</code> <code>outline:none !important</code>



Línea	Columna	Código
1647	5	https://transparencia.tijarafe.net/wp-content/themes/koral/css/koral-woocommerce.css?ver=5.9.5 outline:none !important
1647	5	https://transparencia.tijarafe.net/wp-content/themes/koral/css/koral-woocommerce.css?ver=5.9.5 outline:none !important
1647	5	https://transparencia.tijarafe.net/wp-content/themes/koral/css/koral-woocommerce.css?ver=5.9.5 outline:none !important
1647	5	https://transparencia.tijarafe.net/wp-content/themes/koral/css/koral-woocommerce.css?ver=5.9.5 outline:none !important

34. RESULTADOS: PÁGINA 30

Título	ORDENANZAS – Portal de Transparencia Tijarafe
URL	https://transparencia.tijarafe.net/ordenanzas/
Puntuación media	6.30
Nivel de adecuación estimado	No Válido

Verificaciones. Nivel de adecuación A

Verificación	Valor	Modalidad
1.1 Existencia de alternativas textuales	1	Pasa
1.2 Uso de encabezados	0	Falla
1.3 Uso de listas	0	Falla
1.4 Tablas de datos	No aplica	Pasa
1.5 Agrupación estructural	1	Pasa
1.6 Separación de contenido y presentación	0	Falla
1.7 Identificación del idioma principal	1	Pasa
1.8 Navegación con javascript accesible y control de usuario	1	Pasa
1.9 Formularios y etiquetas	0	Falla
1.10 Formularios y estructura	1	Pasa
1.11 Título de página y de marcos	1	Pasa
1.12 Enlaces descriptivos	0	Falla
1.13 Cambios de contexto	1	Pasa
1.14 Compatibilidad	0	Falla

Verificaciones. Nivel de adecuación AA

Verificación	Valor	Modalidad
2.1 Identificación de los cambios de idioma	1	Pasa
2.2 Legibilidad y contraste	1	Pasa
2.3 Maquetación adaptable	1	Pasa
2.4 Múltiples vías de navegación	1	Pasa
2.5 Independencia del dispositivo	0	Falla
2.6 Navegación consistente	1	Pasa

34.1. INCIDENCIAS.NIVEL DE ADECUACIÓN A

1.2 Uso de encabezados

Problema **Salto en los niveles de encabezado**

Los elementos de encabezado (H1...H6) sirven para identificar los títulos de las diferentes secciones en las que se estructura un documento. El nivel empleado en cada encabezado es lo que definirá la estructura jerárquica de las secciones del documento. Por tanto, esta estructura de encabezados y los niveles empleados ha de ser correcta reflejando la estructura lógica del contenido de la página, identificando como encabezados todos los títulos de sección, sin emplear elementos de encabezado únicamente para crear efectos de presentación y sin saltarse niveles intermedios al descender en la jerarquía de encabezados (p. ej. sin pasar de un nivel de encabezado H2 a un nivel H4 en lugar de a un H3).

En este caso, se están produciendo saltos en los niveles de encabezado que deben ser solucionados.

Una estructura correcta de encabezados es de gran importancia ya que las aplicaciones de usuario y los productos de apoyo, como los lectores de pantalla, pueden proporcionar mecanismos especiales de navegación que permitan a los usuarios acceder de forma rápida a las distintas secciones que componen una página web (p. ej. mediante una índice o mapa del documento con accesos directos a las diferentes secciones del mismo).

Línea	Columna	Código
1253	5	<H4>BOP 1991</H4>

1.3 Uso de listas

Problema **Lista no ordenada mal construida.**

Las listas no ordenadas se deben identificar mediante el elemento UL y únicamente deben contener elementos LI para identificar cada uno de los elementos de la lista. No puede haber otro tipo de elementos como hijos directos del elemento UL.

La estructura de las listas ha de ser correcta para asegurar que éstas se interpretan adecuadamente por los productos de apoyo, como los lectores de pantalla.

Línea	Columna	Código
949	44	

1.3 Uso de listas

Problema **Presencia de listas no ordenadas vacías.**

Las listas no ordenadas se deben identificar mediante el elemento UL y cada uno de sus items mediante elementos LI, que siempre deben aparecer.

No deben emplearse elementos de lista UL que carezcan de items. Si en un momento dado una lista carece de items entonces en lugar de mostrarse como una lista sin elementos hijos (sin elementos LI) deberá eliminarse de la página.

La estructura de las listas ha de ser correcta para asegurar que éstas se interpretan adecuadamente por los productos de apoyo, como los lectores de pantalla.

Línea	Columna	Código
949	44	

1.6 Separación de contenido y presentación

Problema Generación de contenido desde las hojas de estilo.

No deben emplearse las hojas de estilo para incluir contenido o información ya que de esta forma no estará disponible para los lectores de pantalla u otras aplicaciones de usuario no gráficas. Toda la información debe estar disponible en el contenido de la página, en el código HTML.

Por tanto, no debe incluirse contenido textual desde CSS mediante los pseudoelementos :before o :after y la propiedad content.

Se han mostrado 20 ejemplos de un total de 70

Línea	Columna	Código
1009	5	<code>https://transparencia.tijarafe.net/wp-content/themes/koral/css/koral-woocommerce.css?ver=5.9.5 content:"\73\73\73\73\73"</code>
1027	5	<code>https://transparencia.tijarafe.net/wp-content/themes/koral/css/koral-woocommerce.css?ver=5.9.5 content:"\53\53\53\53\53"</code>
1009	5	<code>https://transparencia.tijarafe.net/wp-content/themes/koral/css/koral-woocommerce.css?ver=5.9.5 content:"\73\73\73\73\73"</code>
1027	5	<code>https://transparencia.tijarafe.net/wp-content/themes/koral/css/koral-woocommerce.css?ver=5.9.5 content:"\53\53\53\53\53"</code>
1009	5	<code>https://transparencia.tijarafe.net/wp-content/themes/koral/css/koral-woocommerce.css?ver=5.9.5 content:"\73\73\73\73\73"</code>
1027	5	<code>https://transparencia.tijarafe.net/wp-content/themes/koral/css/koral-woocommerce.css?ver=5.9.5 content:"\53\53\53\53\53"</code>
1009	5	<code>https://transparencia.tijarafe.net/wp-content/themes/koral/css/koral-woocommerce.css?ver=5.9.5 content:"\73\73\73\73\73"</code>
1027	5	<code>https://transparencia.tijarafe.net/wp-content/themes/koral/css/koral-woocommerce.css?ver=5.9.5 content:"\53\53\53\53\53"</code>
1009	5	<code>https://transparencia.tijarafe.net/wp-content/themes/koral/css/koral-woocommerce.css?ver=5.9.5 content:"\73\73\73\73\73"</code>
1027	5	<code>https://transparencia.tijarafe.net/wp-content/themes/koral/css/koral-woocommerce.css?ver=5.9.5 content:"\53\53\53\53\53"</code>
1009	5	<code>https://transparencia.tijarafe.net/wp-content/themes/koral/css/koral-woocommerce.css?ver=5.9.5 content:"\73\73\73\73\73"</code>
1027	5	<code>https://transparencia.tijarafe.net/wp-content/themes/koral/css/koral-woocommerce.css?ver=5.9.5 content:"\53\53\53\53\53"</code>
1009	5	<code>https://transparencia.tijarafe.net/wp-content/themes/koral/css/koral-woocommerce.css?ver=5.9.5 content:"\73\73\73\73\73"</code>
1027	5	<code>https://transparencia.tijarafe.net/wp-content/themes/koral/css/koral-woocommerce.css?ver=5.9.5 content:"\53\53\53\53\53"</code>
1160	9	<code>https://transparencia.tijarafe.net/wp-content/plugins/revslider/public/assets/css/rs6.css?ver=6.4.5 content:"\73\73\73\73\73"</code>

Línea	Columna	Código
1180	9	<code>https://transparencia.tijarafe.net/wp-content/plugins/revslider/public/assets/css/rs6.css?ver=6.4.5 content: "\53\53\53\53\53"</code>
1009	5	<code>https://transparencia.tijarafe.net/wp-content/themes/koral/css/koral-woocommerce.css?ver=5.9.5 content: "\73\73\73\73\73"</code>
1027	5	<code>https://transparencia.tijarafe.net/wp-content/themes/koral/css/koral-woocommerce.css?ver=5.9.5 content: "\53\53\53\53\53"</code>
1160	9	<code>https://transparencia.tijarafe.net/wp-content/plugins/revslider/public/assets/css/rs6.css?ver=6.4.5 content: "\73\73\73\73\73"</code>
1180	9	<code>https://transparencia.tijarafe.net/wp-content/plugins/revslider/public/assets/css/rs6.css?ver=6.4.5 content: "\53\53\53\53\53"</code>
1009	5	<code>https://transparencia.tijarafe.net/wp-content/themes/koral/css/koral-woocommerce.css?ver=5.9.5 content: "\73\73\73\73\73"</code>

1.9 Formularios y etiquetas

Problema Elemento INPUT que carece de una etiqueta que identifique su finalidad.

Los campos de formulario deben disponer de un texto a modo de etiqueta que identifique cuál es su función.

En la mayor parte de los casos estas etiquetas se pueden proporcionar con un elemento LABEL visible y asociado explícitamente con el campo de formulario. Para realizar dicha asociación explícita se debe indicar en el atributo for del elemento LABEL el valor del atributo id del campo de formulario con el que se quiere asociar la etiqueta. En el caso de que no exista en la página un texto visible que pueda marcarse como LABEL entonces se podrá emplear el atributo title del campo de formulario para asignarle una etiqueta que indique su función.

En caso de emplear WAI-ARIA, otras formas alternativas de proporcionar una etiqueta a un campo de formulario son mediante el uso de los atributos aria-label o aria-labelledby.

Línea	Columna	Código
947	99	<code><INPUT class="search_input_value" name="s" placeholder="¿Qué buscas?" type="text" value=""></code>

1.12 Enlaces descriptivos

Problema Enlaces cuyo contenido solo consiste en una imagen y la imagen tiene alt vacío.

El texto de los enlaces debe ser significativo y resultar útil para identificar la función o el destino de los mismos. En caso de necesitar algún tipo de información adicional ésta se podrá añadir por medio del atributo title, el cuál contendrá todo el texto del enlace además de dicha información adicional.

En todo caso, el texto de los enlaces no podrá estar vacío y en el caso de que su único contenido sea una imagen entonces ésta deberá tener un texto alternativo que sea significativo como texto del enlace.

Línea	Columna	Código
1345	49	<code> <IMG alt="" class="alignnone size-medium wp-image-2929" height="126" loading="lazy" sizes="(max-width: 300px) 100vw, 300px" src="https://transparencia.tijarafe.net/wp-</code>

Línea	Columna	Código
		<pre>content/uploads/2021/07/csm_logo_04f6e3183b-300x126.png" srcset="https://transparencia.tijarafe.net/wp- content/uploads/2021/07/csm_logo_04f6e3183b-300x126.png 300w, https://transparencia.tijarafe.net/wp- content/uploads/2021/07/csm_logo_04f6e3183b.png 385w" width="300"/> </pre>

1.12 Enlaces descriptivos

Problema Enlaces cuyo texto está vacío.

El texto de los enlaces debe ser significativo y resultar útil para identificar la función o el destino de los mismos. En caso de necesitar algún tipo de información adicional ésta se podrá añadir por medio del atributo title, el cuál contendrá todo el texto del enlace además de dicha información adicional.

En todo caso, el texto de los enlaces no podrá estar vacío y en el caso de que su único contenido sea una imagen entonces ésta deberá tener un texto alternativo que sea significativo como texto del enlace.

Línea	Columna	Código
967	110	<pre> <I class="fa fa-facebook"/> </pre>
970	106	<pre> <I class="fa fa-twitter"/> </pre>
973	103	<pre> <I class="fa fa-vimeo-square"/> </pre>
976	122	<pre> <I class="fa fa-youtube"/> </pre>
988	37	<pre> <I class="fa fa-plus"/> </pre>
993	96	<pre> </pre>
1116	96	<pre> </pre>

Línea	Columna	Código
1345	49	<pre> </pre>
1406	105	<pre> </pre>
1414	106	<pre> <I class="fa fa-facebook"/> </pre>
1417	102	<pre> <I class="fa fa-twitter"/> </pre>
1420	99	<pre> <I class="fa fa-vimeo-square"/> </pre>
1423	118	<pre> <I class="fa fa-youtube"/> </pre>
1431	219	<pre> <I class="fa fa-angle-up"/> </pre>

1.14 Compatibilidad

Problema Presencia de errores en el código CSS que pueden dificultar su correcto procesamiento.

El código de las hojas de estilo debe estar libre de errores que puedan suponer una inconsistencia en su interpretación por parte de diferentes navegadores o aplicaciones de usuario. Es decir, el código debe poder ser procesado sin inconsistencias. Esto no implica que el código deba ser gramaticalmente válido o que no se empleen propiedades avanzadas o experimentales como las de CSS3 o las equivalentes de los diferentes motores de los navegadores, sino que al menos el código ha de ser sintácticamente correcto.

Se han mostrado 20 ejemplos de un total de 121

Línea	Columna	Código
1	78	Bloque <style> Encontrado error de parseo en: ;
1	78	Bloque <style> Encontrado error de parseo en: ;
1	78	Bloque <style> Encontrado error de parseo en: ;
1	78	Bloque <style> Encontrado error de parseo en: ;

Línea	Columna	Código
1	78	Bloque <style> Encontrado error de parseo en: ;
1	78	Bloque <style> Encontrado error de parseo en: ;
1	78	Bloque <style> Encontrado error de parseo en: ;
1	78	Bloque <style> Encontrado error de parseo en: ;
2	551	Bloque <style> Encontrado error de parseo en: ;
1	78	Bloque <style> Encontrado error de parseo en: ;
2	551	Bloque <style> Encontrado error de parseo en: ;
1	78	Bloque <style> Encontrado error de parseo en: ;
2	551	Bloque <style> Encontrado error de parseo en: ;
1	78	Bloque <style> Encontrado error de parseo en: ;
2	551	Bloque <style> Encontrado error de parseo en: ;
0	0	https://transparencia.tijarafe.net/wp-content/themes/koral/css/icons-font.css?ver=5.9.5 [7:17] Unexpected rule '@charset': charset rule in the middle of the file is not allowed!
1	78	Bloque <style> Encontrado error de parseo en: ;
2	551	Bloque <style> Encontrado error de parseo en: ;
0	0	https://transparencia.tijarafe.net/wp-content/themes/koral/css/icons-font.css?ver=5.9.5 [7:17] Unexpected rule '@charset': charset rule in the middle of the file is not allowed!
1	78	Bloque <style> Encontrado error de parseo en: ;
2	551	Bloque <style> Encontrado error de parseo en: ;

Línea	Columna	Código
1647	5	<code>https://transparencia.tijarafe.net/wp-content/themes/koral/css/koral-woocommerce.css?ver=5.9.5 outline:none !important</code>
1647	5	<code>https://transparencia.tijarafe.net/wp-content/themes/koral/css/koral-woocommerce.css?ver=5.9.5 outline:none !important</code>
1647	5	<code>https://transparencia.tijarafe.net/wp-content/themes/koral/css/koral-woocommerce.css?ver=5.9.5 outline:none !important</code>

35. RESULTADOS: PÁGINA 31

Título	Portal de Transparencia Tíjarafe
URL	https://transparencia.tijarafe.net/#home
Puntuación media	5.80
Nivel de adecuación estimado	No Válido

Verificaciones. Nivel de adecuación A

Verificación	Valor	Modalidad
1.1 Existencia de alternativas textuales	1	Pasa
1.2 Uso de encabezados	0	Falla
1.3 Uso de listas	0	Falla
1.4 Tablas de datos	No aplica	Pasa
1.5 Agrupación estructural	0	Falla
1.6 Separación de contenido y presentación	0	Falla
1.7 Identificación del idioma principal	1	Pasa
1.8 Navegación con javascript accesible y control de usuario	1	Pasa
1.9 Formularios y etiquetas	0	Falla
1.10 Formularios y estructura	1	Pasa
1.11 Título de página y de marcos	1	Pasa
1.12 Enlaces descriptivos	0	Falla
1.13 Cambios de contexto	1	Pasa
1.14 Compatibilidad	0	Falla

Verificaciones. Nivel de adecuación AA

Verificación	Valor	Modalidad
2.1 Identificación de los cambios de idioma	1	Pasa
2.2 Legibilidad y contraste	1	Pasa
2.3 Maquetación adaptable	1	Pasa
2.4 Múltiples vías de navegación	1	Pasa
2.5 Independencia del dispositivo	0	Falla
2.6 Navegación consistente	1	Pasa

35.1. INCIDENCIAS.NIVEL DE ADECUACIÓN A

1.2 Uso de encabezados

Problema Salto en los niveles de encabezado

Los elementos de encabezado (H1...H6) sirven para identificar los títulos de las diferentes secciones en las que se estructura un documento. El nivel empleado en cada encabezado es lo que definirá la estructura jerárquica de las secciones del documento. Por tanto, esta estructura de encabezados y los niveles empleados ha de ser correcta reflejando la estructura lógica del contenido de la página, identificando como encabezados todos los títulos de sección, sin emplear elementos de encabezado únicamente para crear efectos de presentación y sin saltarse niveles intermedios al descender en la jerarquía de encabezados (p. ej. sin pasar de un nivel de encabezado H2 a un nivel H4 en lugar de a un H3).

En este caso, se están produciendo saltos en los niveles de encabezado que deben ser solucionados.

Una estructura correcta de encabezados es de gran importancia ya que las aplicaciones de usuario y los productos de apoyo, como los lectores de pantalla, pueden proporcionar mecanismos especiales de navegación que permitan a los usuarios acceder de forma rápida a las distintas secciones que componen una página web (p. ej. mediante una índice o mapa del documento con accesos directos a las diferentes secciones del mismo).

Línea	Columna	Código
1282	2406	<code><H4 class="ultb3-title ult-responsive" data-responsive-json-new="{&quot;font-size&quot;:&quot;&quot;,&quot;line-height&quot;:&quot;&quot;}" data-ultimate-target="#Info-banner-wrap2932 .ultb3-title" style="font-family:Montserrat;font-weight:600;color:#ffffff;">PGO TIJARAFE</H4></code>
1320	2643	<code><H4>Institucional</H4></code>
1416	34	<code><H4 class="widget_title_span">Teléfono</H4></code>

1.2 Uso de encabezados

Advertencia Ausencia de un encabezado principal H1.

Los elementos de encabezado (H1...H6) sirven para identificar los títulos de las diferentes secciones en las que se estructura un documento. El nivel empleado en cada encabezado es lo que definirá la estructura jerárquica de las secciones del documento. Por tanto, esta estructura de encabezados y los niveles empleados ha de ser correcta reflejando la estructura lógica del contenido de la página, identificando como encabezados todos los títulos de sección, sin emplear elementos de encabezado únicamente para crear efectos de presentación y sin saltarse niveles intermedios al descender en la jerarquía de encabezados.

En todas las páginas debe haber al menos un encabezado de nivel H1 que se corresponda con el título principal del contenido de la página.

Una estructura correcta de encabezados es de gran importancia ya que las aplicaciones de usuario y los productos de apoyo, como los lectores de pantalla, pueden proporcionar mecanismos especiales de navegación que permitan a los usuarios acceder de forma rápida a las distintas secciones que componen una página web (p. ej. mediante una índice o mapa del documento con accesos directos a las diferentes secciones del mismo).

1.2 Uso de encabezados

Problema Encabezados consecutivos del mismo nivel (o superior) sin contenido entre ellos.

Los elementos de encabezado (H1...H6) sirven para identificar los títulos de las diferentes secciones en las que se estructura un documento. El nivel empleado en cada encabezado es lo que definirá la estructura jerárquica de las secciones del documento. Por tanto, esta estructura de encabezados y los niveles empleados ha de ser correcta reflejando la estructura lógica del contenido de la página, identificando como encabezados todos los títulos de sección, sin emplear elementos de encabezado únicamente para crear efectos de presentación y sin saltarse niveles intermedios al descender en la jerarquía de encabezados.

Cada encabezado ha de disponer de la correspondiente sección de contenido a la que titulan. Un encabezado que no tenga su correspondiente sección de contenido no tiene razón de ser y podrá generar confusión a los usuarios. Por tanto, debe existir algún contenido textual entre un encabezado y el siguiente encabezado del mismo nivel o de un nivel superior. Por ejemplo, debe existir contenido entre secuencias de encabezados del tipo (H2, H2) o (H2, H1).

Una estructura correcta de encabezados es de gran importancia ya que las aplicaciones de usuario y los productos de apoyo, como los lectores de pantalla, pueden proporcionar mecanismos especiales de navegación que permitan a los usuarios acceder de forma rápida a las distintas secciones que componen una página web (p. ej. mediante una índice o mapa del documento con accesos directos a las diferentes secciones del mismo).

Línea	Columna	Código
1320	2643	<H4>
1321	936	<H4>
1322	905	<H4>
1323	904	<H4>
1324	909	<H4>
1325	896	<H4>
1326	933	<H4>
1327	927	<H4>
1328	897	<H4>
1329	956	<H4>
1330	927	<H4>
1331	921	<H4>
1332	917	<H4>
1333	929	<H4>
1334	894	<H4>
1335	932	<H4>
1336	928	<H4>

1.3 Uso de listas

Problema Lista no ordenada mal construida.

Las listas no ordenadas se deben identificar mediante el elemento UL y únicamente deben contener elementos LI para identificar cada uno de los elementos de la lista. No puede haber otro tipo de elementos como hijos directos del elemento UL.

La estructura de las listas ha de ser correcta para asegurar que éstas se interpretan adecuadamente por los productos de apoyo, como los lectores de pantalla.

Línea	Columna	Código
968	44	

1.3 Uso de listas

Problema Presencia de listas no ordenadas vacías.

Las listas no ordenadas se deben identificar mediante el elemento UL y cada uno de sus items mediante elementos LI, que siempre deben aparecer.

No deben emplearse elementos de lista UL que carezcan de items. Si en un momento dado una lista carece de items entonces en lugar de mostrarse como una lista sin elementos hijos (sin elementos LI) deberá eliminarse de la página.

La estructura de las listas ha de ser correcta para asegurar que éstas se interpretan adecuadamente por los productos de apoyo, como los lectores de pantalla.

Línea	Columna	Código
968	44	

1.5 Agrupación estructural

Problema Elemento DIV que contiene un texto de más de 150 caracteres sin emplear ninguna etiqueta de marcado de texto (P, Q, BLOCKQUOTE, etc.).

Los párrafos de texto en el contenido de la página se deben marcar mediante los elementos HTML destinados a ese fin (P), en lugar de utilizar elementos sin valor semántico.

Los lectores de pantalla proporcionan mecanismos especiales de navegación que permiten a los usuarios avanzar al siguiente párrafo de la página, operación que no es posible si éstos no se identifican semánticamente con el marcado correcto.

Línea	Columna	Código
1276	9	<pre><DIV> El Ayuntamiento de Tíjarafe pone a disposición de la ciudadanía este Portal de Transparencia para que acceda a la información pública que aportan sus áreas de manera rápida, sencilla y ágil; una firme apuesta por acercar la información del consistorio a la ciudadanía. </DIV></pre>

1.6 Separación de contenido y presentación

Problema Generación de contenido desde las hojas de estilo.

No deben emplearse las hojas de estilo para incluir contenido o información ya que de esta forma no estará disponible para los lectores de pantalla u otras aplicaciones de usuario no gráficas. Toda la información debe estar disponible en el contenido de la página, en el código HTML.

Por tanto, no debe incluirse contenido textual desde CSS mediante los pseudo-elementos :before o :after y la propiedad content.

Se han mostrado 20 ejemplos de un total de 115

Línea	Columna	Código
1009	5	<pre>https://transparencia.tijarafe.net/wp-content/themes/koral/css/koral-woocommerce.css?ver=5.9.5 content:"\73\73\73\73\73"</pre>

Línea	Columna	Código
1027	5	https://transparencia.tijarafe.net/wp-content/themes/koral/css/koral-woocommerce.css?ver=5.9.5 content: "\53\53\53\53\53"
1009	5	https://transparencia.tijarafe.net/wp-content/themes/koral/css/koral-woocommerce.css?ver=5.9.5 content: "\73\73\73\73\73"
1027	5	https://transparencia.tijarafe.net/wp-content/themes/koral/css/koral-woocommerce.css?ver=5.9.5 content: "\53\53\53\53\53"
1009	5	https://transparencia.tijarafe.net/wp-content/themes/koral/css/koral-woocommerce.css?ver=5.9.5 content: "\73\73\73\73\73"
1027	5	https://transparencia.tijarafe.net/wp-content/themes/koral/css/koral-woocommerce.css?ver=5.9.5 content: "\53\53\53\53\53"
1009	5	https://transparencia.tijarafe.net/wp-content/themes/koral/css/koral-woocommerce.css?ver=5.9.5 content: "\73\73\73\73\73"
1027	5	https://transparencia.tijarafe.net/wp-content/themes/koral/css/koral-woocommerce.css?ver=5.9.5 content: "\53\53\53\53\53"
1009	5	https://transparencia.tijarafe.net/wp-content/themes/koral/css/koral-woocommerce.css?ver=5.9.5 content: "\73\73\73\73\73"
1027	5	https://transparencia.tijarafe.net/wp-content/themes/koral/css/koral-woocommerce.css?ver=5.9.5 content: "\53\53\53\53\53"
1009	5	https://transparencia.tijarafe.net/wp-content/themes/koral/css/koral-woocommerce.css?ver=5.9.5 content: "\73\73\73\73\73"
1027	5	https://transparencia.tijarafe.net/wp-content/themes/koral/css/koral-woocommerce.css?ver=5.9.5 content: "\53\53\53\53\53"
1009	5	https://transparencia.tijarafe.net/wp-content/themes/koral/css/koral-woocommerce.css?ver=5.9.5 content: "\73\73\73\73\73"
1027	5	https://transparencia.tijarafe.net/wp-content/themes/koral/css/koral-woocommerce.css?ver=5.9.5 content: "\53\53\53\53\53"
1009	5	https://transparencia.tijarafe.net/wp-content/themes/koral/css/koral-woocommerce.css?ver=5.9.5 content: "\73\73\73\73\73"
1027	5	https://transparencia.tijarafe.net/wp-content/themes/koral/css/koral-woocommerce.css?ver=5.9.5 content: "\53\53\53\53\53"
1009	5	https://transparencia.tijarafe.net/wp-content/themes/koral/css/koral-woocommerce.css?ver=5.9.5 content: "\73\73\73\73\73"
1027	5	https://transparencia.tijarafe.net/wp-content/themes/koral/css/koral-woocommerce.css?ver=5.9.5 content: "\53\53\53\53\53"
1009	5	https://transparencia.tijarafe.net/wp-content/themes/koral/css/koral-woocommerce.css?ver=5.9.5 content: "\73\73\73\73\73"
1027	5	https://transparencia.tijarafe.net/wp-content/themes/koral/css/koral-woocommerce.css?ver=5.9.5 content: "\53\53\53\53\53"
1009	5	https://transparencia.tijarafe.net/wp-content/themes/koral/css/koral-woocommerce.css?ver=5.9.5 content: "\73\73\73\73\73"
1027	5	https://transparencia.tijarafe.net/wp-content/themes/koral/css/koral-woocommerce.css?ver=5.9.5 content: "\53\53\53\53\53"
1009	5	https://transparencia.tijarafe.net/wp-content/themes/koral/css/koral-woocommerce.css?ver=5.9.5 content: "\73\73\73\73\73"
1160	9	https://transparencia.tijarafe.net/wp-content/plugins/revslider/public/assets/css/rs6.css?ver=6.4.5 content: "\73\73\73\73\73"
1180	9	https://transparencia.tijarafe.net/wp-content/plugins/revslider/public/assets/css/rs6.css?ver=6.4.5 content: "\53\53\53\53\53"
1009	5	https://transparencia.tijarafe.net/wp-content/themes/koral/css/koral-woocommerce.css?ver=5.9.5 content: "\73\73\73\73\73"
1027	5	https://transparencia.tijarafe.net/wp-content/themes/koral/css/koral-woocommerce.css?ver=5.9.5 content: "\53\53\53\53\53"
1160	9	https://transparencia.tijarafe.net/wp-content/plugins/revslider/public/assets/css/rs6.css?ver=6.4.5 content: "\73\73\73\73\73"
1180	9	https://transparencia.tijarafe.net/wp-content/plugins/revslider/public/assets/css/rs6.css?ver=6.4.5 content: "\53\53\53\53\53"
1009	5	https://transparencia.tijarafe.net/wp-content/themes/koral/css/koral-woocommerce.css?ver=5.9.5 content: "\73\73\73\73\73"

1.9 Formularios y etiquetas

Problema Elemento INPUT que carece de una etiqueta que identifique su finalidad.

Los campos de formulario deben disponer de un texto a modo de etiqueta que identifique cuál es su función.

En la mayor parte de los casos estas etiquetas se pueden proporcionar con un elemento LABEL visible y asociado explícitamente con el campo de formulario. Para realizar dicha asociación explícita se debe indicar en el atributo for del elemento LABEL el valor del atributo id del campo de formulario con el que se quiere asociar la etiqueta. En el caso de que no exista en la página un texto visible que pueda marcarse como LABEL entonces se podrá emplear el atributo title del campo de formulario para asignarle una etiqueta que indique su función.

En caso de emplear WAI-ARIA, otras formas alternativas de proporcionar una etiqueta a un campo de formulario son mediante el uso de los atributos aria-label o aria-labelledby.

Línea	Columna	Código
966	99	<INPUT class="search_input_value" name="s" placeholder="¿Qué buscas?" type="text" value="">

1.12 Enlaces descriptivos

Problema Enlaces cuyo contenido solo consiste en una imagen y la imagen tiene alt vacío.

El texto de los enlaces debe ser significativo y resultar útil para identificar la función o el destino de los mismos. En caso de necesitar algún tipo de información adicional ésta se podrá añadir por medio del atributo title, el cuál contendrá todo el texto del enlace además de dicha información adicional.

En todo caso, el texto de los enlaces no podrá estar vacío y en el caso de que su único contenido sea una imagen entonces ésta deberá tener un texto alternativo que sea significativo como texto del enlace.

Línea	Columna	Código
1357	664	

1.12 Enlaces descriptivos

Problema Enlaces cuyo texto está vacío.

El texto de los enlaces debe ser significativo y resultar útil para identificar la función o el destino de los mismos. En caso de necesitar algún tipo de información adicional ésta se podrá añadir por medio del atributo title, el cuál contendrá todo el texto del enlace además de dicha información adicional.

En todo caso, el texto de los enlaces no podrá estar vacío y en el caso de que su único contenido sea una imagen entonces ésta deberá tener un texto alternativo que sea significativo como texto del enlace.

Se han mostrado 20 ejemplos de un total de 32

Línea	Columna	Código
986	110	<I class="fa fa-facebook"/>
989	106	<I class="fa fa-twitter"/>
992	103	<I class="fa fa-vimeo-square"/>
995	122	<I class="fa fa-youtube"/>
1007	37	<I class="fa fa-plus"/>
1012	96	
1135	96	
1320	2372	
1321	665	
1322	634	
1323	633	
1324	638	
1325	625	
1326	662	
1327	656	

Línea	Columna	Código
1328	626	
1329	685	
1330	656	
1331	650	
1332	646	
1333	658	

1.14 Compatibilidad

Problema Presencia de errores en el código CSS que pueden dificultar su correcto procesamiento.

El código de las hojas de estilo debe estar libre de errores que puedan suponer una inconsistencia en su interpretación por parte de diferentes navegadores o aplicaciones de usuario. Es decir, el código debe poder ser procesado sin inconsistencias. Esto no implica que el código deba ser gramaticalmente válido o que no se empleen propiedades avanzadas o experimentales como las de CSS3 o las equivalentes de los diferentes motores de los navegadores, sino que al menos el código ha de ser sintácticamente correcto.

Se han mostrado 20 ejemplos de un total de 109

Línea	Columna	Código
0	0	https://transparencia.tijarafe.net/wp-content/themes/koral/css/icons-font.css?ver=5.9.5 [7:17] Unexpected rule '@charset': charset rule in the middle of the file is not allowed!
0	0	https://transparencia.tijarafe.net/wp-content/themes/koral/css/icons-font.css?ver=5.9.5 [7:17] Unexpected rule '@charset': charset rule in the middle of the file is not allowed!
0	0	https://transparencia.tijarafe.net/wp-content/themes/koral/css/icons-font.css?ver=5.9.5 [7:17] Unexpected rule '@charset': charset rule in the middle of the file is not allowed!
0	0	https://transparencia.tijarafe.net/wp-content/themes/koral/css/icons-font.css?ver=5.9.5 [7:17] Unexpected rule '@charset': charset rule in the middle of the file is not allowed!
0	0	https://transparencia.tijarafe.net/wp-content/themes/koral/css/icons-font.css?ver=5.9.5 [7:17] Unexpected rule '@charset': charset rule in the middle of the file is not allowed!
0	0	https://transparencia.tijarafe.net/wp-content/themes/koral/css/icons-font.css?ver=5.9.5 [7:17] Unexpected rule '@charset': charset rule in the middle of the file is not allowed!
0	0	https://transparencia.tijarafe.net/wp-content/themes/koral/css/icons-font.css?ver=5.9.5 [7:17] Unexpected rule '@charset': charset rule in the middle of the file is not allowed!

Línea	Columna	Código
0	0	https://transparencia.tijarafe.net/wp-content/themes/koral/css/iconsfont.css?ver=5.9.5 [7:17] Unexpected rule '@charset': charset rule in the middle of the file is not allowed!
0	0	https://transparencia.tijarafe.net/wp-content/themes/koral/css/iconsfont.css?ver=5.9.5 [7:17] Unexpected rule '@charset': charset rule in the middle of the file is not allowed!
0	0	https://transparencia.tijarafe.net/wp-content/themes/koral/css/iconsfont.css?ver=5.9.5 [7:17] Unexpected rule '@charset': charset rule in the middle of the file is not allowed!
0	0	https://transparencia.tijarafe.net/wp-content/themes/koral/css/iconsfont.css?ver=5.9.5 [7:17] Unexpected rule '@charset': charset rule in the middle of the file is not allowed!
0	0	https://transparencia.tijarafe.net/wp-content/themes/koral/css/iconsfont.css?ver=5.9.5 [7:17] Unexpected rule '@charset': charset rule in the middle of the file is not allowed!
10	4831	https://transparencia.tijarafe.net/wp-content/plugins/cubeportfolio/public/css/main.min-1.13.2.css?ver=4.2 Encontrado error de parseo en: {
10	4924	https://transparencia.tijarafe.net/wp-content/plugins/cubeportfolio/public/css/main.min-1.13.2.css?ver=4.2 Encontrado error de parseo en: {
0	0	https://transparencia.tijarafe.net/wp-content/themes/koral/css/iconsfont.css?ver=5.9.5 [7:17] Unexpected rule '@charset': charset rule in the middle of the file is not allowed!
10	4831	https://transparencia.tijarafe.net/wp-content/plugins/cubeportfolio/public/css/main.min-1.13.2.css?ver=4.2 Encontrado error de parseo en: {
10	4924	https://transparencia.tijarafe.net/wp-content/plugins/cubeportfolio/public/css/main.min-1.13.2.css?ver=4.2 Encontrado error de parseo en: {
8	111809	https://transparencia.tijarafe.net/wp-content/plugins/Ultimate_VC_Addons/assets/min-css/ultimate.min.css?ver=5.9.5 Encontrado error de parseo en: {
8	111880	https://transparencia.tijarafe.net/wp-content/plugins/Ultimate_VC_Addons/assets/min-css/ultimate.min.css?ver=5.9.5 Encontrado error de parseo en: {
0	0	https://transparencia.tijarafe.net/wp-content/themes/koral/css/iconsfont.css?ver=5.9.5 [7:17] Unexpected rule '@charset': charset rule in the middle of the file is not allowed!
10	4831	https://transparencia.tijarafe.net/wp-content/plugins/cubeportfolio/public/css/main.min-1.13.2.css?ver=4.2 Encontrado error de parseo en: {

35.2. INCIDENCIAS.NIVEL DE ADECUACIÓN AA

2.5 Independencia del dispositivo

Problema **Indicador del foco del teclado no visible.**

El indicador del foco del teclado ha de ser visible de forma que los usuarios que empleen un navegador gráfico junto con un teclado o un dispositivo similar como medio de interacción (personas con discapacidades motrices) puedan ver la posición del foco mientras tabulan por los elementos de interacción de la página. Para ello ha de respetarse el indicador del foco usado por defecto en los navegadores (sin eliminarlo con propiedades como outline: none) y, en caso de modificarlo, será sólo para mejorar su visibilidad no para eliminarlo.

Se han mostrado 20 ejemplos de un total de 27

Línea	Columna	Código
1647	5	<code>https://transparencia.tijarafe.net/wp-content/themes/koral/css/koral-woocommerce.css?ver=5.9.5 outline:none !important</code>
1647	5	<code>https://transparencia.tijarafe.net/wp-content/themes/koral/css/koral-woocommerce.css?ver=5.9.5 outline:none !important</code>
1647	5	<code>https://transparencia.tijarafe.net/wp-content/themes/koral/css/koral-woocommerce.css?ver=5.9.5 outline:none !important</code>
1647	5	<code>https://transparencia.tijarafe.net/wp-content/themes/koral/css/koral-woocommerce.css?ver=5.9.5 outline:none !important</code>
1647	5	<code>https://transparencia.tijarafe.net/wp-content/themes/koral/css/koral-woocommerce.css?ver=5.9.5 outline:none !important</code>
1647	5	<code>https://transparencia.tijarafe.net/wp-content/themes/koral/css/koral-woocommerce.css?ver=5.9.5 outline:none !important</code>
1647	5	<code>https://transparencia.tijarafe.net/wp-content/themes/koral/css/koral-woocommerce.css?ver=5.9.5 outline:none !important</code>
1647	5	<code>https://transparencia.tijarafe.net/wp-content/themes/koral/css/koral-woocommerce.css?ver=5.9.5 outline:none !important</code>
1647	5	<code>https://transparencia.tijarafe.net/wp-content/themes/koral/css/koral-woocommerce.css?ver=5.9.5 outline:none !important</code>
1647	5	<code>https://transparencia.tijarafe.net/wp-content/themes/koral/css/koral-woocommerce.css?ver=5.9.5 outline:none !important</code>
1647	5	<code>https://transparencia.tijarafe.net/wp-content/themes/koral/css/koral-woocommerce.css?ver=5.9.5 outline:none !important</code>
1647	5	<code>https://transparencia.tijarafe.net/wp-content/themes/koral/css/koral-woocommerce.css?ver=5.9.5 outline:none !important</code>
1647	5	<code>https://transparencia.tijarafe.net/wp-content/themes/koral/css/koral-woocommerce.css?ver=5.9.5 outline:none !important</code>
1647	5	<code>https://transparencia.tijarafe.net/wp-content/themes/koral/css/koral-woocommerce.css?ver=5.9.5 outline:none !important</code>
1647	5	<code>https://transparencia.tijarafe.net/wp-content/themes/koral/css/koral-woocommerce.css?ver=5.9.5 outline:none !important</code>
1647	5	<code>https://transparencia.tijarafe.net/wp-content/themes/koral/css/koral-woocommerce.css?ver=5.9.5 outline:none !important</code>
1647	5	<code>https://transparencia.tijarafe.net/wp-content/themes/koral/css/koral-woocommerce.css?ver=5.9.5 outline:none !important</code>
1647	5	<code>https://transparencia.tijarafe.net/wp-content/themes/koral/css/koral-woocommerce.css?ver=5.9.5 outline:none !important</code>
1647	5	<code>https://transparencia.tijarafe.net/wp-content/themes/koral/css/koral-woocommerce.css?ver=5.9.5 outline:none !important</code>
1647	5	<code>https://transparencia.tijarafe.net/wp-content/themes/koral/css/koral-woocommerce.css?ver=5.9.5 outline:none !important</code>
1647	5	<code>https://transparencia.tijarafe.net/wp-content/themes/koral/css/koral-woocommerce.css?ver=5.9.5 outline:none !important</code>



Línea	Columna	Código
1647	5	<code>https://transparencia.tijarafe.net/wp-content/themes/koral/css/koral-woocommerce.css?ver=5.9.5 outline:none !important</code>
1647	5	<code>https://transparencia.tijarafe.net/wp-content/themes/koral/css/koral-woocommerce.css?ver=5.9.5 outline:none !important</code>
1647	5	<code>https://transparencia.tijarafe.net/wp-content/themes/koral/css/koral-woocommerce.css?ver=5.9.5 outline:none !important</code>
1647	5	<code>https://transparencia.tijarafe.net/wp-content/themes/koral/css/koral-woocommerce.css?ver=5.9.5 outline:none !important</code>
1647	5	<code>https://transparencia.tijarafe.net/wp-content/themes/koral/css/koral-woocommerce.css?ver=5.9.5 outline:none !important</code>
1647	5	<code>https://transparencia.tijarafe.net/wp-content/themes/koral/css/koral-woocommerce.css?ver=5.9.5 outline:none !important</code>

36. ANEXO I: METODOLOGÍA DEL OBSERVATORIO

Se puede consultar la metodología del observatorio en

<http://administracionelectronica.gob.es/PAe/accesibilidad/metodologiaSimplificado>